COVID-19 NOVO CORONAVÍRUS

Região Autónoma da Madeira
Governo Regional

Secretaria Regional de Saúde e Proteção Civil
Direção Regional da Saúde

RELATÓRIO DE SITUAÇÃO

SITUAÇÃO EPIDEMIOLÓGICA NA REGIÃO AUTÓNOMA DA MADEIRA

Dados relativos a: 10| 06 | 2021 | 16h30

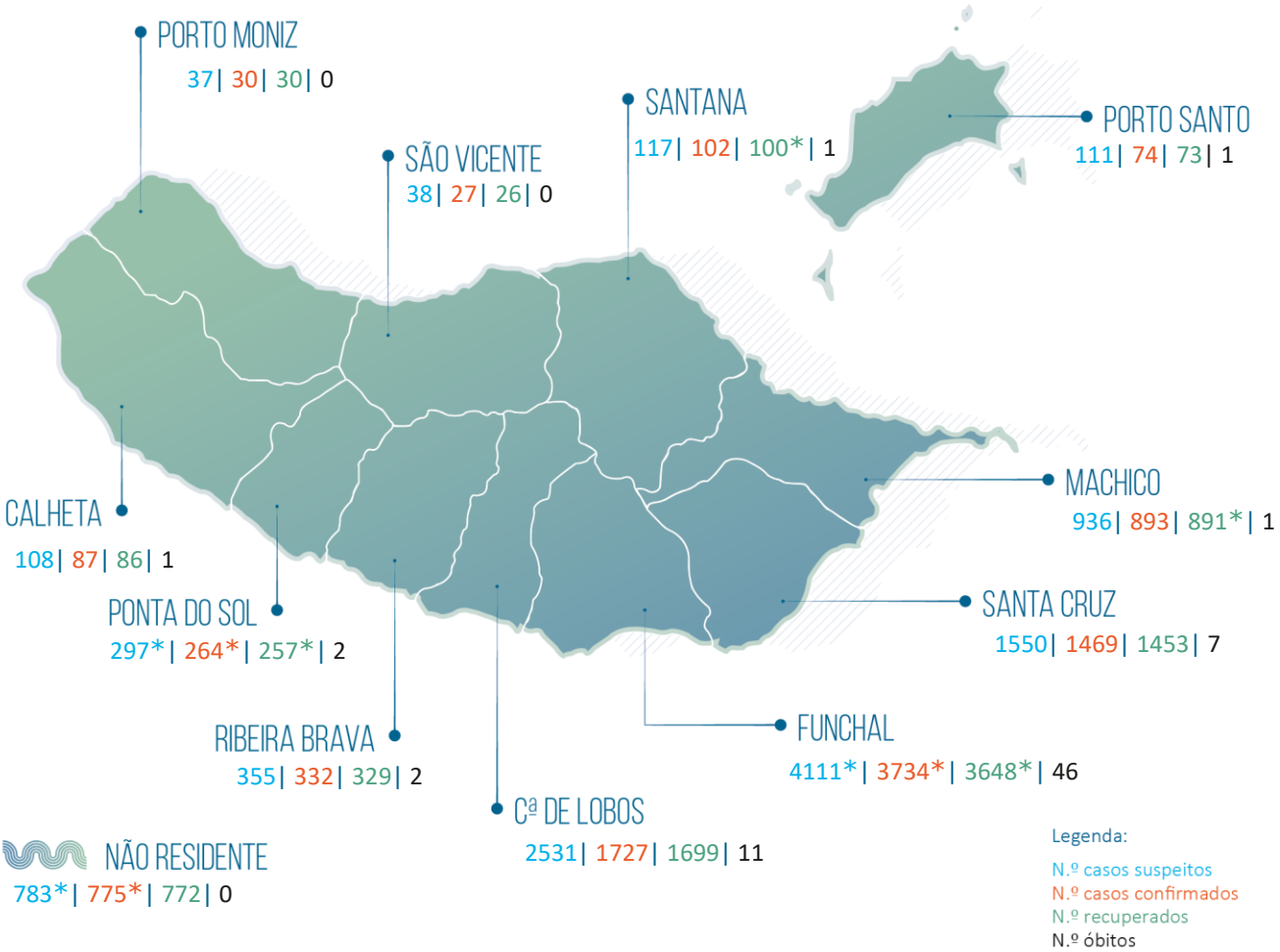

Legenda:
N.º casos suspeitos
N.º casos confirmados
N.º recuperados
N.º óbitos

10974* Total de casos suspeitos (Desde 29 de fevereiro de 2020)	9364* Total de casos recuperados
9514* Total de casos confirmados (Desde 16 de março de 2020, incl. ativos e recuperados)	21618* Viajantes em vigilância
1460 Total de casos não confirmados	402* Contactos em vigilância
0 Aguardam resultado laboratorial	72 Total de óbitos

Casos importados [1061*]
Reino Unido (272); Portugal [Reg. LVT] (230); Polónia (119); Portugal [Reg. Norte] (76*); França (67); Alemanha (48); Venezuela (41); Espanha (33); Rep. Checa (22); Portugal [Reg. Centro] (16*); Suíça (15); Países Baixos (13); Itália (10); EUA (10); Lituânia (8); África do Sul (8); Brasil (7); Portugal [Reg. Sul] (6); Luxemburgo (6); Bélgica (5); Rússia (5); Áustria (4); Roménia (4);Emirados Árabes Unidos (3); Colômbia (3); RA Açores (3); Angola (2); Malta (2); Emirados Árabes Unidos/Espanha/Portugal (2); Escócia (2); México (2); S. Tomé e Príncipe (2); Eslovénia(1); Grécia (1); Suécia (1); Finlândia (1); Eslováquia (1); Nepal (1); Senegal (1); Moçambique (1); Nigéria (1); Equador (1); Austrália (1); Reino Unido/França (1); Austrália/Reino Unido (1); Moldávia (1); Sri Lanka (1).

Casos de transmissão local [8453*]

Casos Ativos [78*]

RELATÓRIO DE SITUAÇÃO

Número de Casos Confirmados na RAM por Data de Notificação

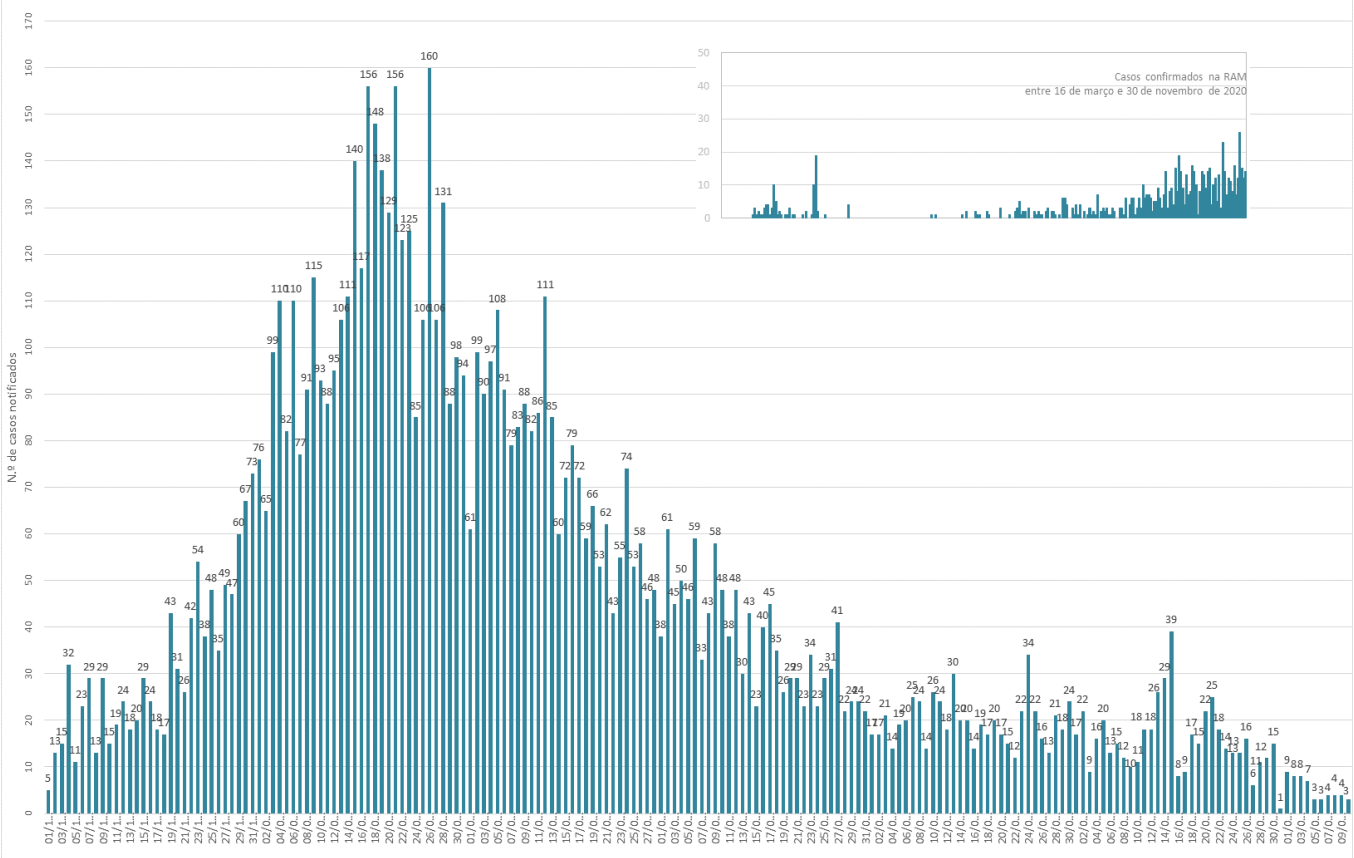

Observação. O gráfico apresenta dados desde o último trimestre de 2020.

Número Total de Casos Confirmados por Género e Grupo Etário

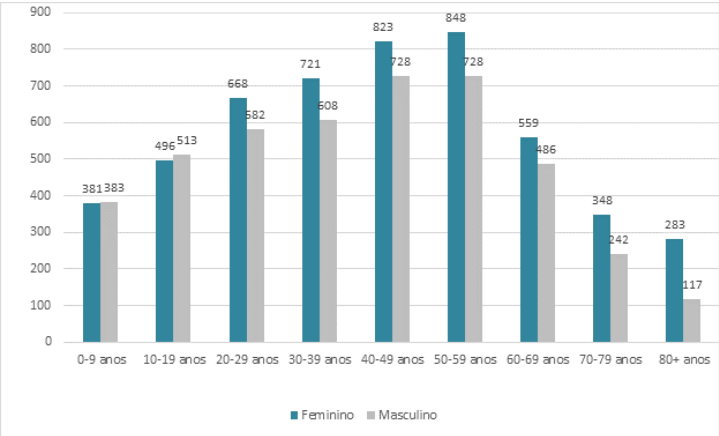

Observação. O gráfico apresenta dados cumulativos, desde 16/03/2020 (n=9514; feminino=5127/masculino=4387).

Nota Metodológica. Os dados apresentados neste relatório reportam-se aos casos de COVID-19 notificados e acompanhados pelas Autoridades de Saúde da RAM e pelo Serviço de Saúde da RAM, EPERAM. Consideram-se dados processados até às 24:00 do dia 09/06/2021. Esta edição inclui dados provisórios referentes ao dia 10/06/2021, processados até às 15h30(*). Os dados apresentados neste relatório estão sujeitos a atualização.