



Região Autónoma
da Madeira
Governo Regional

CONTA

da Região Autónoma da Madeira

2022

Volume II - Tomo III

Demonstrações Financeiras

ÍNDICE

Do VOLUME II, TOMO III

CONTA DA REGIÃO AUTÓNOMA DA MADEIRA DE 2022

DEMONSTRAÇÕES FINANCEIRAS

	<i>PÁGINA</i>
Governo Regional da Madeira	
Balanço	3
Demonstração de Resultados por Natureza	5
Demonstração das Alterações no Património Líquido	7
Demonstração dos Fluxos de Caixa	9
Serviços e Fundos Autónomos e Empresas Públicas Reclassificadas	
Assembleia Legislativa da Madeira	
Balanço	13
Demonstração de Resultados	14
Conservatório Escola Profissional das Artes da Madeira	
Balanço	15
Demonstração de Resultados	21
Instituto para a Qualificação	
Balanço	23
Demonstração de Resultados	29
ARDITI - Agência Regional para o Desenvolvimento da Investigação, Tecnologia e Inovação	
Balanço	31
Demonstração de Resultados	37
Polo Científico e Tecnológico da Madeira, Madeira Tecnopolo, S.A.	
Balanço	39
Demonstração de Resultados	45
Instituto de Desenvolvimento Empresarial, IP-RAM	
Balanço	47
Demonstração de Resultados	48
APRAM - Administração dos Portos da RAM, S.A.	
Balanço	49
Demonstração de Resultados	51
Fundo de Estabilização Tributária da Região Autónoma da Madeira	
Balanço	53
Demonstração de Resultados	55
Gabinete de Gestão da Loja do Cidadão da Madeira	
Balanço	57

Demonstração de Resultados	58
Instituto de Desenvolvimento Regional, IP-RAM	
Balção	59
Demonstração de Resultados	61
PATRIRAM - Titularidade e Gestão do Património Público Regional, S.A.	
Balção	63
Demonstração de Resultados	65
Instituto de Administração da Saúde, IP-RAM	
Balção	67
Demonstração de Resultados	68
Serviço Regional de Proteção Civil, IP-RAM	
Balção	69
Demonstração de Resultados	70
SESARAM - Serviço de Saúde da RAM, EPE	
Balção	71
Demonstração de Resultados	72
Instituto de Emprego da Madeira, IP-RAM	
Balção	73
Demonstração de Resultados	74
Instituto das Florestas e Conservação da Natureza	
Balção	75
Demonstração de Resultados	77
Instituto do Vinho, do Bordado e do Artesanato da Madeira, IP-RAM	
Balção	79
Demonstração de Resultados	81
CARAM - Centro de Abate da Região Autónoma da Madeira, EPRAM	
Balção	83
Demonstração de Resultados	85
IHM - Investimentos Habitacionais da Madeira, EPERAM	
Balção	87
Demonstração de Resultados	88
Sociedade de Desenvolvimento do Norte da Madeira, S.A.	
Balção	89
Demonstração de Resultados	90
Sociedade de Desenvolvimento do Porto Santo, S.A.	
Balção	91
Demonstração de Resultados	92
Sociedade de Promoção e Desenvolvimento da Zona Oeste da Madeira, Ponta do Oeste, S.A.	
Balção	93
Demonstração de Resultados	94
Sociedade Metropolitana de Desenvolvimento, S.A.	
Balção	95
Demonstração de Resultados	96

Governo Regional da Madeira

Demonstrações Financeiras

BALANÇO

Descrição	Notas	31/12/2022	31/12/2021	31/12/2021 (reexpresso)
Ativo				
Ativo Não Corrente				
Ativos Fixos Tangíveis	4 e 5	3 767 347 615	3 735 785 239	3 735 785 239
Propriedades de Investimento	8	10 454 977	10 657 718	10 657 718
Ativos Intangíveis	3	5 522 233	6 236 583	6 236 583
Investimentos Financeiros	18.1	868 693 376	770 793 148	770 793 148
Devedores por Empréstimos Bonificados e Subsídios Reembolsáveis	18.1	0	0	0
Diferimentos		15 250 617	17 196 165	17 196 165
Outros ativos financeiros	18.1	383 121 575	342 676 668	342 676 668
Total do Ativo Não Corrente		5 050 390 395	4 883 345 520	4 883 345 520
Ativo Corrente				
Inventários	10	0	0	0
Devedores Empréstimos Bonificados e Subsídios Reembolsáveis	18.1	1 527 104	2 029 935	2 029 935
Clientes, Contribuintes e Utentes	18.1	4 138 890	3 941 232	3 941 232
Outras Contas a Receber	18.1	33 277 526	32 865 262	26 339 032
Diferimentos		1 935 194	538 007	538 007
Caixa e Depósitos à Ordem	1 e 18.1	89 083 877	231 417 527	231 417 527
Total do Ativo Corrente		129 962 591	270 791 962	264 265 732
Total do Ativo		5 180 352 986	5 154 137 483	5 147 611 252
Passivo				
Passivo Não Corrente				
Provisões	15	24 593 256	35 541 963	35 541 963
Financiamentos Obtidos	7 e 18.2	4 467 656 878	4 462 857 881	4 462 857 881
Total do Passivo Não Corrente		4 492 250 135	4 498 399 844	4 498 399 844
Passivo Corrente				
Credores por Transferências e Subsídios Concedidos	18.2	39 936 706	19 871 638	19 871 638
Fornecedores	18.2	19 669 051	21 495 487	21 495 487
Estado e outros Entes Públicos	23.2	770 103	684 865	684 865
Fornecedores de Investimentos	18.2	13 474 573	2 325 875	2 325 875
Outras Contas a Pagar	18.2	58 333 232	45 661 292	45 661 292
Diferimentos		60 593 184	50 979 768	50 979 768
Total do Passivo Corrente		192 776 849	141 018 924	141 018 924
Total do Passivo		4 685 026 984	4 639 418 768	4 639 418 768
Património Líquido				
Património Líquido Inicial	23.1	48 968 699	47 985 033	47 985 033
Resultados Transitados	23.1	155 155 432	464 701 905	460 897 677
Ajustamentos em Ativos Financeiros	18.1 e 13	133 264 145	30 510 090	30 510 090
Excedentes de Revalorização	23.1	0	0	0
Outras Variações do Património Líquido	23.1	266 408 308	260 406 489	260 406 489
Resultado Líquido do Exercício	23.1	-108 470 583	-288 884 803	-291 606 804
Total do Património Líquido		495 326 002	514 718 715	508 192 484
Total do Passivo e do Património Líquido		5 180 352 986	5 154 137 483	5 147 611 252,34

MA

RL

ARe

M

M

M

M

M

M

M

M

DEMONSTRAÇÃO DE RESULTADOS POR NATUREZA

Descrição	Notas	31/12/2022	31/12/2021	31/12/2021 (reexpresso)
Impostos, Contribuições e Taxas	13 e 14	1 035 900 829	893 477 542	890 755 540
Vendas	13	815 676	491 147	491 147
Prestações de Serviços e Concessões	13	5 678 486	4 081 480	4 081 480
Transferências e Subsídios Correntes Obtidos	14 <i>reexpresso</i>	198 395 804	207 964 774	207 964 774
Renda/Gast ImputaEnt.Cont., Assoc. e Emp.Conj.	18.1	5 835 157	7 297 629	7 297 629
CMVMC	10	0	0	0
Fornecimentos e Serviços Externos		-133 421 443	-124 521 545	-124 521 545
Gastos com o Pessoal	19	-229 413 278	-228 222 795	-228 222 795
Transferências e Subsídios Correntes Concedidos	18.2	-877 934 178	-928 576 423	-928 576 423
Imparidade de Dívidas a Receber	18.1	302 080	44 127	44 127
Provisões (Aumentos/Reversões)	15	5 012 506	-15 176 104	-15 176 104
Aumentos/Reduções de justo valor		0	0	0
Outros Rendimentos e Ganhos	13 e 14 <i>reexpresso</i>	69 516 581	60 312 323	60 312 323
Outros Gastos e Perdas		-5 908 993	-4 998 519	-4 998 519
EBITDA		74 779 227	-127 826 364	-130 548 366
Gastos/Reversões em Amortizações e Depreciações	3, 5 e 8	-82 700 303	-81 310 650	-81 310 650
Imparidades de Ativos Depreciáveis/Amortizáveis	9	0	0	0
EBIT		-7 921 076	-209 137 014	-211 859 016
Juros e Rendimentos Similares Obtidos	13	22 726	3040	3040
Juros e Gastos Similares Suportados	7	-100 572 232	-79 750 829	-79 750 829
EBT		-108 470 583	-288 884 803	-291 606 804
RL		-108 470 583	-288 884 803	-291 606 804




Handwritten notes and signatures on the right margin, including initials like 'M', 'L', 'R', 'J.', and 'M'.

DEMONSTRAÇÃO DE ALTERAÇÕES AO PATRIMÓNIO LÍQUIDO

Descrição	Notas	Capital/ Património Subscrito	Ações (quotas) próprias	Outros instrumentos de CP	Prémios de emissão	Reservas	Resultados transitados	Ajustamentos em ativos financeiros	Excedentes de revalorização	OVPL	Resultado líquido do período	TOTAL
POSIÇÃO NO INÍCIO DO PERÍODO (1)	23.1	47 985 033	0	0	0	0	464 701 905	30 510 089	0	260 406 489	-288 884 803	514 718 714
ALTERAÇÃO NO PERÍODO (2)			0	0	0	0	-20 661 671	102 754 056	0	6 001 819	0	88 094 203
Ajustamentos de transição de referencial. contabilístico			0	0	0	0	0	0	0	0	0	0
Alterações de políticas contabilísticas			0	0	0	0	0	0	0	0	0	0
Correção de erros materiais			0	0	0	0	-20 661 671	0	0	0	0	-20 661 671
Diferenças de conv. de demonstrações financeiras			0	0	0	0	0	0	0	0	0	0
Realização de excedentes de revalorização			0	0	0	0	0	0	0	0	0	0
Excedentes de revalorização e respetivas variações			0	0	0	0	0	0	0	0	0	0
Transferências e subsídios de capital			0	0	0	0	0	0	0	5 431 791	0	5 431 791
Outras alt. reconhecidas no Património Líquido			0	0	0	0	0	102 754 056	0	570 028	0	103 324 083
RESULTADO LÍQUIDO DO PERÍODO (3)			0	0	0	0	0	0	0	0	0	-108 470 583
RESULTADO INTEGRAL (4) = (2) + (3)			0	0	0	0	0	0	0	0	0	-20 376 379
OPERAÇÃO COM DETENTORES DE CAPITAL NO PERÍODO (5)	23.1	983 666	0	0	0	0	-288 884 803	0	0	0	288 884 803	983 666
Subscrições de capital/património		983 666	0	0	0	0	0	0	0	0	0	983 666
Subscrições de prémios de emissão		0	0	0	0	0	0	0	0	0	0	0
Entradas para cobertura de perdas		0	0	0	0	0	0	0	0	0	0	0
Outras operações		0	0	0	0	0	-288 884 803	0	0	0	288 884 803	0
POSIÇÃO NO FIM DO PERÍODO (6) = (1) +(2) +(3) +(5)		48 968 699	0	0	0	0	155 155 432	133 264 145	0	266 408 308	-108 470 583	495 326 002

DEMONSTRAÇÃO DE FLUXOS DE CAIXA

Descrição	31/12/2022	31/12/2021
Fluxos de caixa das atividades operacionais		
Recebimentos de clientes	9 220 161	6 649 381
Recebimentos de contribuintes	1 012 587 488	874 001 941
Recebimentos de transferências e subsídios correntes	186 985 339	199 971 434
Recebimentos de utentes	18 977 754	18 694 033
Pagamentos a fornecedores	-152 537 941	-135 433 201
Pagamentos ao pessoal	-417 357 241	-396 602 602
Pagamentos transferências e subsídios correntes	-555 169 237	-686 582 470
Caixa gerada pelas Operações	102 706 323	-119 301 483
Outros recebimentos/pagamentos	28 207 992	4 610 831
Fluxos de caixa das atividades operacionais (a)	130 914 315	-114 690 652
Fluxos de caixa das atividades de investimento		
Pagamentos respeitante a:		
Ativos fixos tangíveis	-3 947 577	-5 023 332
Ativos intangíveis	-136 891	-126 843
Propriedades de Investimento	0	0
Investimentos Financeiros	-9 130 561	-5 209 374
Outros Ativos	-256 910 448	-218 927 696
Recebimentos proveniente de:		
Ativos Fixos Tangíveis	0	0
Ativos Intangíveis	0	0
Propriedades de Investimento	0	0
Investimentos Financeiros	6 493 449,62	4 004 315,61
Outros ativos	4 447 839,66	579 568,20
Subsídios ao investimento	74 481 207,75	91 244 362,32
Transferências de capital	0	0
Juros e rendimentos similares	24 380,27	10 907,27
Dividendos	7 458 198,49	6 307 571,57
Fluxos de caixa das atividades de investimento (b)	-177 220 401	-127 140 521
Fluxos de caixa das atividades de financiamento		
Recebimentos proveniente de:		
Financiamentos obtidos	535 000 000	295 000 000
Realizações de capital e de outros instrumentos de capital próprio	0	0
Cobertura de prejuízos	0	0
Doações	0	0
Outras operações de financiamento	0	0
Pagamento respeitantes a:		
Financiamentos obtidos	-530 201 003	-255 964 187
Juros e gastos similares	-100 444 788	-79 669 325
Dividendos	0	0
Reduções de capital e de outros instrumentos de capital próprio	0	0
Outras operações de financiamento	-381 772	-380 066
Fluxos de caixa das atividades de financiamento(c)	-96 027 564	-41 013 578
Variação de caixa e o seu equivalente (a+b+c)	-142 333 650	-282 844 750
Efeito das diferenças de câmbio	0	0
Caixa e seus equivalentes de caixa no início do período	231 417 526,95	514 262 277
Caixa e seus equivalentes de caixa no fim do período	89 083 877,18	231 417 527
CONCILIAÇÃO ENTRE CAIXA E EQUIVALENTES E SALDO GERÊNCIA		
Caixa e seus equivalentes de caixa no início do período	231 417 527	514 262 277
-Equivalentes a caixa no início do período	0	0
-Variações cambiais de caixa no início do período	0	0
Saldo da gerência anterior (SGA)	231 417 527	514 262 277
SGA De execução orçamental	228 221 320	511 512 116
SGA De operações de tesouraria	3 196 207	2 750 161
Caixa e seus equivalentes de caixa no fim do período	89 083 877	231 417 527
-Equivalentes a caixa no fim do período	0	0
-Variações cambiais de caixa no fim do período	0	0
Saldo da gerência seguinte (SGS)	89 083 877	231 417 527
SGS De Execução Orçamental	69 368 739	228 221 320
SGS De operações de tesouraria	19 715 138	3 196 207

Ut
 Le
 Ra
 y
 z
 J.



 M-

**Serviços e Fundos Autónomos e
Empresas Públicas Reclassificadas**
Balanços e Demonstrações de Resultados

RUBRICAS	NOTAS	DATAS	
		N	N- 1
ATIVO			
Ativo não corrente			
Ativos fixos tangíveis		5 757 504,87	5 750 675,18
Propriedades de investimento			
Ativos intangíveis		33 121,16	66 614,48
Ativos biológicos			
Participações financeiras			
Devedores por empréstimos bonificados e subsídios reembolsáveis			
Cientes, contribuintes e utentes			
Acionistas/sócios/associados			
Diferimentos			
Outros ativos financeiros			
Ativos por impostos diferidos			
Outras contas a receber		91 786,51	121 120,85
		5 882 412,54	5 938 410,51
Ativo corrente			
Inventários		1 489,54	3 491,57
Ativos biológicos			
Devedores por transferências e subsídios não reembolsáveis			
Devedores por empréstimos bonificados e subsídios reembolsáveis			
Cientes, contribuintes e utentes			
Estado e outros entes públicos			
Accionistas/sócios/associados			
Outras contas a receber		451 747,86	466 709,35
Diferimentos		23 787,15	24 582,80
Ativos financeiros detidos por negociação			
Outros ativos financeiros			
Ativos não correntes detidos para venda			
Caixa e depósitos		69 883,54	190 518,62
		546 908,09	685 302,34
Total do ativo		6 429 320,63	6 623 712,85
PATRIMÓNIO LÍQUIDO			
Património/Capital		6 259 204,28	6 259 204,28
Ações (quotas) próprias			
Outros instrumentos de capital próprio			
Prémios de emissão			
Reservas			
Resultados transitados		- 43 038,57	211 582,02
Ajustamentos em ativos financeiros			
Excedentes de revalorização			
Outras variações no património líquido		60 000,00	
Resultado líquido do período		- 258 171,00	- 253 739,53
Dividendos antecipados			
Interesses que não controlam			
Total do património líquido		6 017 994,71	6 217 046,77
PASSIVO			
Passivo não corrente			
Provisões			
Financiamentos obtidos			
Fornecedores de investimentos			
Fornecedores			
Responsabilidades por benefícios pós- emprego			
Diferimentos			
Passivos por impostos diferidos			
Outras contas a pagar			
Passivo corrente			
Credores por transferências e subsídios não reembolsáveis concedidos			
Fornecedores			
Adiantamentos de clientes, contribuintes e utentes			
Estado e outros entes públicos			
Accionistas/sócios/associados			
Financiamentos obtidos			
Fornecedores de investimentos			
Outras contas a pagar		411 325,92	406 666,08
Diferimentos			
Passivos financeiros detidos para negociação			
Outros passivos financeiros			
		411 325,92	406 666,08
Total do passivo		411 325,92	406 666,08
Total do património líquido e do passivo		6 429 320,63	6 623 712,85

RENDIMENTOS E GASTOS	NOTAS	DATAS	
		N	N- 1
Impostos, contribuições e taxas		969,61	428,58
Vendas		14 240,94	13 830,99
Prestações de serviços e concessões			
Transferências e subsídios correntes obtidos		13 542 815,46	13 555 217,81
Rendimentos/Gastos imputados de entidades controladas, associadas e empreendimentos conjuntos			
Variações nos inventários da produção			
Trabalhos para a própria entidade			
Custo das mercadorias vendidas, das matérias consumidas e dos inventários transferidos		- 14 953,58	- 18 604,91
Fornecimentos e serviços externos		- 1 244 878,21	- 1 276 509,35
Gastos com pessoal		- 7 339 975,58	- 7 282 523,88
Transferências e subsídios concedidos		- 3 347 565,84	- 3 346 099,51
Prestações sociais		- 1 740 663,80	- 1 748 389,79
Imparidade de inventários e ativos biológicos (perdas/reversões)			
Imparidade de dívidas a receber (perdas/reversões)			
Provisões (aumentos/reduções)			
Imparidade de investimentos não depreciáveis/amortizáveis (perdas/reversões)			
Aumentos/reduções de justo valor			
Outros rendimentos		32 878,20	12 309,44
Outros gastos		- 189,46	- 175,68
Resultados antes de depreciações e gastos de financiamento		- 97 322,26	- 90 516,30
Gastos/reversões de depreciação e amortização		- 166 485,81	- 168 594,21
Imparidade de investimentos depreciáveis/amortizáveis (perdas/reversões)			
Resultado operacional (antes de gastos de financiamento)		- 263 808,07	- 259 110,51
Juros e rendimentos similares obtidos		5 637,07	5 370,98
Juros e gastos similares suportados			
Resultado antes de impostos		- 258 171,00	- 253 739,53
Imposto sobre o rendimento			
Resultado líquido do período		- 258 171,00	- 253 739,53



Balanço

Conservatório - Escola Profissional das Artes da Madeira - Eng.º Luíz Peter Clode

Período de relato: 01/01/2022 a 31/12/2022

Rúbricas	Notas	Ano corrente	Ano anterior
Total Ativo			
Ativo Não Corrente			
Ativos fixos tangíveis	5	514113,27€	536330,10€
Propriedades de investimento		0,00€	0,00€
Ativos intangíveis	3	3559,29€	196,80€
Ativos biológicos		0,00€	0,00€
Participações financeiras		0,00€	0,00€
Devedores por empréstimos bonificados e subsídios reembolsáveis		0,00€	0,00€
Clientes contribuintes e utentes		0,00€	0,00€
Acionistas/sócios/associados		0,00€	0,00€
Diferimentos		0,00€	0,00€
Outros ativos financeiros		0,00€	0,00€
Ativos por impostos diferidos		0,00€	0,00€
Outras contas a receber		0,00€	0,00€



Balanco

Total Ativo			
Ativo Corrente			
Inventários	10	101258,49€	96404,34€
Ativos biológicos		0,00€	0,00€
Devedores por transferências e subsídios não reembolsáveis	23.5	567322,24€	899173,75€
Devedores por empréstimos bonificados e subsídios reembolsáveis		0,00€	0,00€
Clientes contribuintes e utentes	23.1	10156,02€	16791,20€
Estado e outros entes públicos		0,00€	0,00€
Acionistas/sócios/associados		0,00€	0,00€
Outras contas a receber	23.1	1009530,66€	944446,94€
Diferimentos	23.8	15400,99€	3645,98€
Ativos financeiros detidos para negociação		0,00€	0,00€
Outros ativos financeiros		0,00€	0,00€
Ativos não correntes detidos para venda		0,00€	0,00€
Caixa e depósitos	1.2	621455,42€	612106,12€
Total Passivo			
Passivo Não Corrente			
Provisões		0,00€	0,00€
Financiamentos obtidos		0,00€	0,00€
Fornecedores de investimentos		0,00€	0,00€



Balanço

Fornecedores		0,00€	0,00€
Responsabilidades por benefícios pós-emprego		0,00€	0,00€
Diferimentos		0,00€	0,00€
Passivos por impostos diferidos		0,00€	0,00€
Outras contas a pagar		0,00€	0,00€
Total Passivo			
Passivo Corrente			
Credores por transferências e subsídios não reembolsáveis concedidos	23.5	0,00€	139454,29€
Fornecedores	23.7	0,00€	1192,32€
Adiantamentos de clientes contribuintes e utentes		0,00€	0,00€
Estado e outros entes públicos		0,00€	0,00€
Acionistas/sócios/associados		0,00€	0,00€
Financiamentos obtidos		0,00€	0,00€
Fornecedores de investimentos		0,00€	0,00€
Outras contas a pagar	23.2	1199311,11€	947611,33€
Diferimentos	23.8	0,00€	411694,04€
Passivos financeiros detidos para negociação		0,00€	0,00€
Outros passivos financeiros		0,00€	0,00€



Balanço

Total Património Líquido			
Património Líquido			
Património/Capital	23.6	22306,57€	22306,57€
Ações (quotas) próprias		0,00€	0,00€
Outros instrumentos de capital próprio		0,00€	0,00€
Prémios de emissão		0,00€	0,00€
Reservas		0,00€	0,00€
Resultados transitados	23.6	1243119,65€	674542,47€
Ajustamentos em ativos financeiros		0,00€	0,00€
Excedentes de revalorização		0,00€	0,00€
Outras variações no património líquido	23.6	-49252,40€	343717,03€
Resultado líquido do período		427311,45€	568577,18€
Dividendos antecipados		0,00€	0,00€
Interesses que não controlam		0,00€	0,00€



Balanço

Resumo (Rúbricas Agregadoras)	Notas	Ano corrente	Ano anterior
Ativo Não Corrente		517672,56€	536526,90€
Ativo Corrente		2325123,82€	2572568,33€
Passivo Não Corrente		0,00€	0,00€
Passivo Corrente		1199311,11€	1499951,98€
Património Líquido		1643485,27€	1609143,25€

Totais	Notas	Ano corrente	Ano anterior
Total Ativo		2842796,38€	3109095,23€
Total Passivo		1199311,11€	1499951,98€
Total Património Líquido		1643485,27€	1609143,25€
Total Património Líquido e Passivo		2842796,38€	3109095,23€



Demonstração dos Resultados por Natureza

Conservatório - Escola Profissional das Artes da Madeira - Eng.º Luíz Peter Clode

Período de relato: 01/01/2022 a 31/12/2022

Rúbricas	Notas	Ano corrente	Ano anterior
Impostos contribuições e taxas	13	334888,04€	340677,63€
Vendas	13	6066,77€	8252,21€
Prestações de serviços e concessões	13	91933,77€	38065,07€
Transferências e subsídios correntes obtidos	14	7903390,79€	7377214,62€
Rendimentos/Gastos imputados de entidades controladas associadas e empreendimentos conjuntos		0,00€	0,00€
Variações nos inventários da produção		0,00€	0,00€
Trabalhos para a própria entidade		0,00€	0,00€
Custo das mercadorias vendidas e das matérias consumidas	10	-48367,38€	-47707,96€
Fornecimentos e serviços externos	23.3	-339821,16€	-287168,96€
Gastos com pessoal	23.9	-7189589,58€	-6594201,34€
Transferências e subsídios concedidos	23.10	-195643,79€	-187432,25€
Prestações sociais		0,00€	0,00€
Imparidade de inventários e ativos biológicos (perdas/reversões)		0,00€	0,00€
Imparidade de dívidas a receber (perdas/reversões)		0,00€	0,00€
Provisões (aumentos/reduções)		0,00€	0,00€
Imparidade de investimentos não depreciáveis/amortizáveis (perdas/reversões)		0,00€	0,00€



Demonstração dos Resultados por Natureza

Aumentos/reduções de justo valor		0,00€	0,00€
Outros rendimentos	23.11	48198,46€	51481,22€
Outros gastos	23.12	-64798,64€	-55545,95€
Resultados antes de depreciações e resultados financeiros		546257,28€	643634,29€
Gastos/reversões de depreciação e amortização	23.4	-118945,83€	-75057,11€
Imparidade de investimentos depreciables/amortizáveis (perdas/reversões)		0,00€	0,00€
Resultado operacional (antes de resultados financeiros)		427311,45€	568577,18€
Juros e rendimentos similares obtidos		0,00€	0,00€
Juros e gastos similares suportados		0,00€	0,00€
Resultado antes de impostos		427311,45€	568577,18€
Imposto sobre o rendimento		0,00€	0,00€
Resultado líquido do período		427311,45€	568577,18€



Instituto para a Qualificação, IP-RAM

Período de relato: 01/01/2022 a 31/12/2022

Rúbricas	Notas	Ano corrente	Ano anterior
Total Ativo			
Ativo Não Corrente			
Ativos fixos tangíveis		1602245,88€	662339,59€
Propriedades de investimento		0,00€	0,00€
Ativos intangíveis		69076,85€	39391,41€
Ativos biológicos		0,00€	0,00€
Participações financeiras		0,00€	0,00€
Devedores por empréstimos bonificados e subsídios reembolsáveis		0,00€	0,00€
Acionistas/sócios/associados		0,00€	0,00€
Diferimentos		0,00€	0,00€
Outros ativos financeiros		0,00€	0,00€
Ativos por impostos diferidos		0,00€	0,00€
Total Ativo			
Ativo Corrente			
Inventários		0,00€	0,00€
Ativos biológicos		0,00€	0,00€



Balço

Devedores por transferências e subsídios não reembolsáveis		1519534,84€	0,00€
Devedores por empréstimos bonificados e subsídios reembolsáveis		0,00€	0,00€
Clientes contribuintes e utentes		0,00€	0,00€
Estado e outros entes públicos		0,00€	0,00€
Acionistas/sócios/associados		0,00€	0,00€
Outras contas a receber		935447,58€	2766176,82€
Diferimentos		16011,28€	7624,38€
Ativos financeiros detidos para negociação		0,00€	0,00€
Outros ativos financeiros		0,00€	0,00€
Ativos não correntes detidos para venda		0,00€	0,00€
Caixa e depósitos		1890364,73€	1701056,96€
Total Passivo			
Passivo Não Corrente			
Provisões		0,00€	0,00€
Financiamentos obtidos		0,00€	0,00€
Fornecedores de investimentos		0,00€	0,00€
Responsabilidades por benefícios pós-emprego		0,00€	0,00€
Diferimentos		0,00€	0,00€
Passivos por impostos diferidos		0,00€	0,00€
Outras contas a pagar		0,00€	0,00€



Balço

Total Passivo			
Passivo Corrente			
Credores por transferências e subsídios não reembolsáveis concedidos		0,00€	0,00€
Fornecedores		1000,40€	6505,03€
Adiantamentos de clientes contribuintes e utentes		0,00€	0,00€
Estado e outros entes públicos		0,00€	0,00€
Acionistas/sócios/associados		0,00€	0,00€
Financiamentos obtidos		0,00€	0,00€
Fornecedores de investimentos		0,00€	15555,34€
Outras contas a pagar		987144,01€	1644330,56€
Diferimentos		0,00€	0,00€
Passivos financeiros detidos para negociação		0,00€	0,00€
Outros passivos financeiros		0,00€	0,00€
Total Património Líquido			
Património Líquido			
Património/Capital		1252933,27€	1252933,27€
Ações (quotas) próprias		0,00€	0,00€
Outros instrumentos de capital próprio		0,00€	0,00€
Prémios de emissão		0,00€	0,00€



Balço

Reservas		0,00€	0,00€
Resultados transitados		2412650,43€	2089880,55€
Ajustamentos em ativos financeiros		0,00€	0,00€
Excedentes de revalorização		0,00€	0,00€
Outras variações no património líquido		-48496,16€	-155385,47€
Resultado líquido do período		1427449,21€	322769,88€
Dividendos antecipados		0,00€	0,00€
Interesses que não controlam		0,00€	0,00€



Balanço

Resumo (Rúbricas Agregadoras)	Notas	Ano corrente	Ano anterior
Ativo Não Corrente		1671322,73€	701731,00€
Ativo Corrente		4361358,43€	4474858,16€
Passivo Não Corrente		0,00€	0,00€
Passivo Corrente		988144,41€	1666390,93€
Património Líquido		5044536,75€	3510198,23€

Totais	Notas	Ano corrente	Ano anterior
Total Ativo		6032681,16€	5176589,16€
Total Passivo		988144,41€	1666390,93€
Total Património Líquido		5044536,75€	3510198,23€
Total Património Líquido e Passivo		6032681,16€	5176589,16€



Demonstração dos Resultados por Natureza

Instituto para a Qualificação, IP-RAM

Período de relato: 01/01/2022 a 31/12/2022

Rúbricas	Notas	Ano corrente	Ano anterior
Rendimentos/Gastos imputados de entidades controladas, associadas e empreendimentos conjuntos		0,00€	0,00€
Impostos, contribuições e taxas		23083,79€	27952,15€
Vendas		0,00€	0,00€
Prestações de serviços e concessões		0,00€	0,00€
Transferências e subsídios correntes obtidos		14575563,42€	14766922,72€
Variações nos inventários da produção		0,00€	0,00€
Trabalhos para a própria entidade		0,00€	0,00€
Custo das mercadorias vendidas e das matérias consumidas		0,00€	0,00€
Fornecimentos e serviços externos		-1332156,41€	-1262673,69€
Gastos com pessoal		-6837465,83€	-6519166,73€
Transferências e subsídios concedidos		-5779428,63€	-6519151,13€
Prestações sociais		-366679,65€	-327360,87€
Imparidade de inventários e ativos biológicos (perdas/reversões)		0,00€	0,00€
Imparidade de dívidas a receber (perdas/reversões)		0,00€	0,00€
Provisões (aumentos/reduções)		0,00€	0,00€
Imparidade de investimentos não depreciáveis/amortizáveis (perdas/reversões)		0,00€	0,00€



Demonstração dos Resultados por Natureza

Aumentos/reduções de justo valor		0,00€	0,00€
Outros rendimentos		1531146,61€	390891,98€
Outros gastos		-170050,41€	-61482,31€
Resultados antes de depreciações e resultados financeiros		1644012,89€	495932,12€
Gastos/reversões de depreciação e amortização		-216563,68€	-173162,24€
Imparidade de investimentos depreciables/amortizáveis (perdas/reversões)		0,00€	0,00€
Resultado operacional (antes de resultados financeiros)		1427449,21€	322769,88€
Juros e rendimentos similares obtidos		0,00€	0,00€
Juros e gastos similares suportados		0,00€	0,00€
Resultado antes de impostos		1427449,21€	322769,88€
Imposto sobre o rendimento		0,00€	0,00€
Resultado Líquido do período		1427449,21€	322769,88€



ARDITI - Agência Regional para o Desenvolvimento da Investigação, Tecnologia e Inovação

Período de relato: 01/01/2022 a 31/12/2022

Rúbricas	Notas	Ano corrente	Ano anterior
Total Ativo			
Ativo Não Corrente			
Ativos fixos tangíveis		654754,17€	277348,14€
Propriedades de investimento		0,00€	0,00€
Ativos intangíveis		43589,48€	42313,19€
Ativos biológicos		0,00€	0,00€
Participações financeiras		0,00€	0,00€
Devedores por empréstimos bonificados e subsídios reembolsáveis		0,00€	0,00€
Acionistas/sócios/associados		0,00€	0,00€
Diferimentos		0,00€	0,00€
Outros ativos financeiros		12884,18€	8830,55€
Ativos por impostos diferidos		0,00€	0,00€
Clientes contribuintes e utentes		0,00€	-12599,56€
Outras contas a receber		44707,38€	7050245,67€



Balanco

Total Ativo			
Ativo Corrente			
Inventários		0,00€	0,00€
Ativos biológicos		0,00€	0,00€
Devedores por transferências e subsídios não reembolsáveis		17655811,79€	0,00€
Devedores por empréstimos bonificados e subsídios reembolsáveis		0,00€	0,00€
Clientes contribuintes e utentes		16948,14€	24592,56€
Estado e outros entes públicos		89497,05€	16693,26€
Acionistas/sócios/associados		9975,96€	1246,99€
Outras contas a receber		2035,24€	650,00€
Diferimentos		1934,57€	20787,47€
Ativos financeiros detidos para negociação		0,00€	0,00€
Outros ativos financeiros		0,00€	0,00€
Ativos não correntes detidos para venda		0,00€	0,00€
Caixa e depósitos		408845,47€	328880,25€
Total Passivo			
Passivo Não Corrente			
Provisões		0,00€	0,00€
Financiamentos obtidos		0,00€	0,00€
Fornecedores de investimentos		0,00€	0,00€



Balanço

Responsabilidades por benefícios pós-emprego		0,00€	0,00€
Diferimentos		51004,91€	51004,91€
Passivos por impostos diferidos		0,00€	0,00€
Outras contas a pagar		11413,20€	11413,20€
Total Passivo			
Passivo Corrente			
Credores por transferências e subsídios não reembolsáveis concedidos		0,00€	0,00€
Fornecedores		277378,91€	327892,83€
Adiantamentos de clientes contribuintes e utentes		0,00€	0,00€
Estado e outros entes públicos		83365,04€	59721,88€
Acionistas/sócios/associados		0,00€	0,00€
Financiamentos obtidos		300000,00€	300000,00€
Fornecedores de investimentos		0,00€	1432,20€
Outras contas a pagar		448452,82€	283618,08€
Diferimentos		16886952,55€	6237090,47€
Passivos financeiros detidos para negociação		0,00€	0,00€
Outros passivos financeiros		0,00€	0,00€



Balanço

Total Património Líquido			
Património Líquido			
Património/Capital		730661,34€	730661,34€
Ações (quotas) próprias		0,00€	0,00€
Outros instrumentos de capital próprio		0,00€	0,00€
Prémios de emissão		0,00€	0,00€
Reservas		0,00€	-2318,63€
Resultados transitados		-559401,30€	-566260,65€
Ajustamentos em ativos financeiros		0,00€	0,00€
Excedentes de revalorização		0,00€	0,00€
Outras variações no património líquido		708394,63€	315578,24€
Resultado líquido do período		2761,33€	9154,65€
Dividendos antecipados		0,00€	0,00€
Interesses que não controlam		0,00€	0,00€



Balanço

Resumo (Rúbricas Agregadoras)	Notas	Ano corrente	Ano anterior
Ativo Não Corrente		755935,21€	7366137,99€
Ativo Corrente		18185048,22€	392850,53€
Passivo Não Corrente		62418,11€	62418,11€
Passivo Corrente		17996149,32€	7209755,46€
Património Líquido		882416,00€	486814,95€

Totais	Notas	Ano corrente	Ano anterior
Total Ativo		18940983,43€	7758988,52€
Total Passivo		18058567,43€	7272173,57€
Total Património Líquido		882416,00€	486814,95€
Total Património Líquido e Passivo		18940983,43€	7758988,52€



Demonstração dos Resultados por Natureza

ARDITI - Agência Regional para o Desenvolvimento da Investigação, Tecnologia e Inovação

Período de relato: 01/01/2022 a 31/12/2022

Rúbricas	Notas	Ano corrente	Ano anterior
Impostos contribuições e taxas		0,00€	0,00€
Vendas		0,00€	0,00€
Prestações de serviços e concessões		69927,41€	57213,87€
Transferências e subsídios correntes obtidos		3348417,46€	3036631,95€
Rendimentos/Gastos imputados de entidades controladas associadas e empreendimentos conjuntos		0,00€	0,00€
Variações nos inventários da produção		0,00€	0,00€
Trabalhos para a própria entidade		0,00€	0,00€
Custo das mercadorias vendidas e das matérias consumidas		0,00€	0,00€
Fornecimentos e serviços externos		-852978,92€	-650555,89€
Gastos com pessoal		-1628412,67€	-1243050,49€
Transferências e subsídios concedidos		-892400,21€	-1138379,29€
Prestações sociais		0,00€	0,00€
Imparidade de inventários e ativos biológicos (perdas/reversões)		0,00€	0,00€
Imparidade de dívidas a receber (perdas/reversões)		0,00€	0,00€
Provisões (aumentos/reduções)		0,00€	0,00€
Imparidade de investimentos não depreciables/amortizáveis (perdas/reversões)		0,00€	0,00€



Demonstração dos Resultados por Natureza

Aumentos/reduções de justo valor		0,00€	0,00€
Outros rendimentos		370680,60€	253516,58€
Outros gastos		-22960,46€	-13101,85€
Resultados antes de depreciações e resultados financeiros		392273,21€	302274,88€
Gastos/reversões de depreciação e amortização		-369824,39€	-283180,13€
Imparidade de investimentos depreciables/amortizáveis (perdas/reversões)		0,00€	0,00€
Resultado operacional (antes de resultados financeiros)		22448,82€	19094,75€
Juros e rendimentos similares obtidos		0,00€	0,00€
Juros e gastos similares suportados		-19687,49€	-9940,10€
Resultado antes de impostos		2761,33€	9154,65€
Imposto sobre o rendimento		0,00€	0,00€
Resultado Líquido do período		2761,33€	9154,65€



Balanço

Pólo Científico e Tecnológico da Madeira, Madeira Tecnopolo, S.A.

Período de relato: 01/01/2022 a 31/12/2022

Rúbricas	Notas	Ano corrente	Ano anterior
Total Ativo			
Ativo Não Corrente			
Ativos fixos tangíveis		530705,24€	548118,63€
Propriedades de investimento		0,00€	0,00€
Ativos intangíveis		0,00€	0,00€
Ativos biológicos		0,00€	0,00€
Participações financeiras		0,00€	0,00€
Devedores por empréstimos bonificados e subsídios reembolsáveis		0,00€	0,00€
Clientes contribuintes e utentes		0,00€	0,00€
Acionistas/sócios/associados		0,00€	0,00€
Diferimentos		804,18€	0,00€
Outros ativos financeiros		0,00€	0,00€
Ativos por impostos diferidos		0,00€	0,00€
Outras contas a receber		0,00€	0,00€



Balço

Total Ativo			
Ativo Corrente			
Inventários		0,00€	0,00€
Ativos biológicos		0,00€	0,00€
Devedores por transferências e subsídios não reembolsáveis		0,00€	0,00€
Devedores por empréstimos bonificados e subsídios reembolsáveis		0,00€	0,00€
Clientes contribuintes e utentes		309575,51€	265494,80€
Estado e outros entes públicos		72497,55€	72497,55€
Acionistas/sócios/associados		0,00€	0,00€
Outras contas a receber		132,01€	178,24€
Diferimentos		1386,80€	5762,29€
Ativos financeiros detidos para negociação		0,00€	0,00€
Outros ativos financeiros		0,00€	0,00€
Ativos não correntes detidos para venda		0,00€	0,00€
Caixa e depósitos		528391,92€	329127,65€
Total Passivo			
Passivo Não Corrente			
Provisões		0,00€	0,00€
Financiamentos obtidos		0,00€	12214447,56€
Fornecedores de investimentos		0,00€	0,00€



Balço

Fornecedores		0,00€	0,00€
Responsabilidades por benefcios pós-emprego		44,25€	189,30€
Diferimentos		0,00€	0,00€
Passivos por impostos diferidos		0,00€	0,00€
Outras contas a pagar		10484,82€	10500,58€
Total Passivo			
Passivo Corrente			
Credores por transferências e subsídios não reembolsáveis concedidos		0,00€	0,00€
Fornecedores		45461,79€	48399,66€
Adiantamentos de clientes contribuintes e utentes		90,00€	120,00€
Estado e outros entes públicos		29304,18€	56191,77€
Acionistas/sócios/associados		0,00€	0,00€
Financiamentos obtidos		0,00€	0,00€
Fornecedores de investimentos		0,00€	0,00€
Outras contas a pagar		54878,81€	50100,28€
Diferimentos		0,00€	1118,08€
Passivos financeiros detidos para negociação		0,00€	0,00€
Outros passivos financeiros		0,00€	0,00€



Balanço

Total Património Líquido			
Património Líquido			
Património/Capital		4180447,35€	4180447,35€
Ações (quotas) próprias		0,00€	0,00€
Outros instrumentos de capital próprio		12214447,56€	0,00€
Prémios de emissão		0,00€	0,00€
Reservas		625364,73€	151987,23€
Resultados transitados		-15965700,15€	-15965700,15€
Ajustamentos em ativos financeiros		0,00€	0,00€
Excedentes de revalorização		0,00€	0,00€
Outras variações no património líquido		0,00€	0,00€
Resultado líquido do período		248669,87€	473377,50€
Dividendos antecipados		0,00€	0,00€
Interesses que não controlam		0,00€	0,00€



Balanço

Resumo (Rúbricas Agregadoras)	Notas	Ano corrente	Ano anterior
Ativo Não Corrente		531509,42€	548118,63€
Ativo Corrente		911983,79€	673060,53€
Passivo Não Corrente		10529,07€	12225137,44€
Passivo Corrente		129734,78€	155929,79€
Património Líquido		1303229,36€	-11159888,07€

Totais	Notas	Ano corrente	Ano anterior
Total Ativo		1443493,21€	1221179,16€
Total Passivo		140263,85€	12381067,23€
Total Património Líquido		1303229,36€	-11159888,07€
Total Património Líquido e Passivo		1443493,21€	1221179,16€



Demonstração dos Resultados por Natureza

Pólo Científico e Tecnológico da Madeira, Madeira Tecnopolo, S.A.

Período de relato: 01/01/2022 a 31/12/2022

Rúbricas	Notas	Ano corrente	Ano anterior
Impostos contribuições e taxas		0,00€	0,00€
Vendas		0,00€	0,00€
Prestações de serviços e concessões		622827,85€	970090,37€
Transferências e subsídios correntes obtidos		0,00€	0,00€
Rendimentos/Gastos imputados de entidades controladas associadas e empreendimentos conjuntos		0,00€	0,00€
Variações nos inventários da produção		0,00€	0,00€
Trabalhos para a própria entidade		0,00€	0,00€
Custo das mercadorias vendidas e das matérias consumidas		0,00€	0,00€
Fornecimentos e serviços externos		-175256,64€	-178145,74€
Gastos com pessoal		-369437,74€	-356184,95€
Transferências e subsídios concedidos		0,00€	0,00€
Prestações sociais		0,00€	0,00€
Imparidade de inventários e ativos biológicos (perdas/reversões)		0,00€	0,00€
Imparidade de dívidas a receber (perdas/reversões)		215191,52€	81088,43€
Provisões (aumentos/reduções)		0,00€	0,00€
Imparidade de investimentos não depreciables/amortizáveis (perdas/reversões)		0,00€	0,00€



Demonstração dos Resultados por Natureza


Aumentos/reduções de justo valor		0,00€	0,00€
Outros rendimentos		3139,28€	14605,32€
Outros gastos		-15509,27€	-22568,18€
Resultados antes de depreciações e resultados financeiros		280955,00€	508885,25€
Gastos/reversões de depreciação e amortização		-20571,45€	-21147,18€
Imparidade de investimentos depreciables/amortizáveis (perdas/reversões)		0,00€	0,00€
Resultado operacional (antes de resultados financeiros)		260383,55€	487738,07€
Juros e rendimentos similares obtidos		0,00€	0,00€
Juros e gastos similares suportados		-231,30€	-479,35€
Resultado antes de impostos		260152,25€	487258,72€
Imposto sobre o rendimento		-11482,38€	-13881,22€
Resultado Líquido do período		248669,87€	473377,50€

Balanço individual em 31 dezembro de 2022

Euros

Rubricas	Notas	31.12.2022	31.12.2021
ATIVO			
Ativo não corrente			
Ativos fixos tangíveis	5	206 005,24	230 684,00
Ativos intangíveis	3	10 212,32	14 663,93
Participações financeiras	18.2.1	2 694 025,42	2 694 025,42
Devedores por empréstimos bonificados e subsídios reembolsáveis	18.2.2	20 554 400,15	22 902 451,15
Outros ativos financeiros	18.2.3	27 278 605,21	22 207 496,67
		50 743 248,34	48 049 321,17
Ativo corrente			
Devedores por transferências e subsídios não reembolsáveis	18.2.4	7 741 779,03	8 369 334,82
Devedores por empréstimos bonificados e subsídios reembolsáveis	18.2.2	3 887 489,83	5 444 151,23
Outros contas a receber	23.1	473 553,88	110 794,88
Diferimentos	23.1	922,52	-
Caixa e depósitos	1.2.1	11 265 798,23	8 622 036,54
		23 369 543,49	22 546 317,47
Total do Ativo		74 112 791,83	70 595 638,64
PATRIMÓNIO LÍQUIDO			
Património/Capital			
Resultados transitados	23.3	(14 909 259,50)	(11 039 835,91)
Ajustamentos em ativos financeiros	DAPL	6 622 300,12	6 622 300,12
Outras variações no património líquido	23.4	30 565 578,00	25 523 599,83
Resultado líquido do período	DAPL	(3 037 290,16)	(3 855 861,11)
Total do património líquido		19 241 328,46	17 250 202,93
PASSIVO			
Passivo não corrente			
Financiamentos obtidos	18.3.1	20 554 400,15	22 902 451,15
Diferimentos	23.1	7 741 779,03	8 369 334,82
Outras contas a pagar	23.1	-	111 677,62
		28 296 179,18	31 383 463,59
Passivo corrente			
Credores por transferências e subsídios não reembolsáveis	18.3.2	4 090 921,03	2 819 476,51
Fornecedores	23.1	76 318,27	-
Financiamentos obtidos	18.3.1	14 817 932,08	13 019 564,54
Outras contas a pagar	23.1	440 619,95	301 955,52
Diferimentos	23.1	7 149 492,86	5 820 975,55
		26 575 284,19	21 961 972,12
Total do passivo		54 871 463,37	53 345 435,71
Total do capital próprio e do passivo		74 112 791,83	70 595 638,64

O Conselho Diretivo




Demonstração individual de resultados por natureza do período findo em 31 dezembro de 2022

Euros

Rendimentos e gastos	Notas	2022	2021
Transferências e subsídios correntes obtidos	14.2	80 917 743,25	49 285 797,67
Fornecimentos e serviços externos	23.5	(344 170,47)	(367 038,91)
Gastos com o pessoal	19	(1 361 919,54)	(1 214 457,24)
Transferências e subsídios concedidos	23.6	(77 545 200,67)	(47 502 278,74)
Imparidade de dívidas a receber (perdas/reversões)	18.2.2	(3 343 621,12)	(3 768 418,94)
Outros rendimentos e ganhos	23.7	215 410,66	31 502,84
Outros gastos e perdas	23.8	(1 530 527,71)	(289 490,06)
Resultado antes de depreciações, gastos de financiamento		(2 992 285,60)	(3 824 383,38)
Gastos/reversões de depreciação e de amortização	3.2/5.2	(46 873,14)	(31 477,84)
Resultado operacional (antes de gastos de financiamento)		(3 039 158,74)	(3 855 861,22)
Juros e rendimentos similares obtidos	18.3.1	1 450 615,25	260 584,77
Juros e gastos similares suportados	18.2.2	(1 448 746,67)	(260 584,66)
Resultado antes de impostos		(3 037 290,16)	(3 855 861,11)
Resultado líquido do período		(3 037 290,16)	(3 855 861,11)

O Conselho Diretivo



APRAM - Administração dos Portos da Região Autónoma da Madeira, S.A.

Periodicidade: Mensal	Ano:	BALANÇO
Período: Após apurame	2022	

Euros

RUBRICAS	NOTAS	DATAS	
		2022	2021
ATIVO			
Ativo não corrente			
Ativo não corrente		0,00	0,00
Ativos fixos tangíveis		254 249 600,02	264 150 229,72
Propriedades de investimento		0,00	0,00
Ativos intangíveis		39 976,54	2 832,22
Ativos biológicos		0,00	0,00
Investimentos financeiros		0,00	0,00
Devedores por empréstimo, bonificados e subsídios reembolsáveis		0,00	0,00
Acionistas / sócios / associados		0,00	0,00
Diferimentos		0,00	0,00
Outros ativos financeiros		0,00	0,00
Ativos por impostos diferidos		0,00	0,00
Outras contas a receber		0,00	0,00
Clientes, Contribuintes e Utentes		429 357,00	-5 477 801,03
		254 718 933,56	258 675 260,91
Ativo corrente			
Ativo corrente		0,00	0,00
Inventários		10 000,00	10 000,00
Ativos biológicos		0,00	0,00
Devedores por transferências e subsídios não reembolsáveis		0,00	0,00
Devedores por empréstimos bonificados e subsídios reembolsáveis		0,00	0,00
Clientes, contribuintes e utentes		2 288 529,76	7 686 465,65
Estado e outros entes públicos		106 451,74	207 769,78
Acionistas / sócios / associados		0,00	0,00
Outras contas a receber		493 509,71	118 968,67
Diferimentos		197 120,31	133 635,38
Ativos financeiros detidos para negociação		0,00	0,00
Outros ativos financeiros		0,00	0,00
Caixa e depósitos		2 745 262,81	3 095 094,92
		5 840 874,33	11 251 934,40
		260 559 807,89	269 927 195,31
TOTAL ATIVO		260 559 807,89	269 927 195,31
PATRIMÓNIO LÍQUIDO E PASSIVO			
Património líquido			
Património Líquido		0,00	0,00
Património / Capital		103 551 570,00	103 551 570,00
Ações (quotas) próprias		0,00	0,00
Outros instrumentos de capital próprio		95 113 407,54	60 057 369,56
Prémios de emissão		0,00	0,00
Reservas		3 458 448,87	3 458 448,87
Resultados transitados		-87 981 575,75	-74 582 012,57
Ajustamentos em ativos financeiros		0,00	0,00
Excedentes de revalorização		0,00	0,00
Outras variações no património líquido		84 273 643,54	83 592 871,97
Resultado líquido do período		-10 294 812,57	-13 399 563,18
Dividendos antecipados		0,00	0,00
Interesses que não controlam		0,00	0,00
		188 120 681,63	162 678 684,65
		188 120 681,63	162 678 684,65

Gare Marítima da Madeira - Molhe da Pontinha - 9004-518 - Contrib: 511137753 - Tel: 351 291 208 600

Software Licenciado a : APRAM - Administração dos Portos da Região Autónoma da Madeira, S.A.

Data: 2023-05-29

Documento processado por computador

49

Página: 1 de 2

RUBRICAS	NOTAS	DATAS	
		2022	2021
Passivo não corrente			
Passivo não corrente		0,00	0,00
Provisões		263 982,03	432 608,63
Financiamentos obtidos		39 544 796,38	70 723 531,71
Fornecedores de investimento		0,00	0,00
Responsabilidades por benefícios pós-emprego		0,00	0,00
Diferimentos		0,00	0,00
Passivos por impostos diferidos		14 536 963,15	14 419 643,79
Outras contas a pagar		430 534,86	384 586,63
Fornecedores		0,00	0,00
		54 776 276,42	85 960 370,76
Passivo corrente			
Passivo corrente		0,00	0,00
Credores por transferência e subsídios não reembolsáveis concedidos		0,00	0,00
Fornecedores		28 709,45	89 971,76
Adiantamentos de clientes, contribuintes e utentes		0,00	0,00
Estado e outros entes públicos		467 894,20	316 167,02
Acionistas / sócios / associados		0,00	0,00
Financiamentos obtidos		15 606 787,31	16 719 069,32
Fornecedores de investimentos		7 679,09	20 827,86
Outras contas a pagar		1 168 370,04	1 106 064,59
Diferimentos		249 447,58	459,04
Passivos financeiros detidos para negociação		133 962,17	3 035 580,31
Outros passivos financeiros		0,00	0,00
		17 662 849,84	21 288 139,90
Total do passivo		72 439 126,26	107 248 510,66
TOTAL PATRIMÓNIO LÍQUIDO E PASSIVO		260 559 807,89	269 927 195,31

APRAM - Administração dos Portos da Região Autónoma da Madeira, S.A.

Periodicidade: Mensal	Ano: 2022	DEMONSTRAÇÃO DE RESULTADOS POR NATUREZA
Período: Após apura		

Euros

RENDIMENTOS E GASTOS	NOTAS	PERÍODOS	
		2022	2021
Impostos, contribuições e taxas		1 908 558,50	1 256 365,24
Vendas		0,00	0,00
Prestações de serviços e concessões		6 097 695,25	2 974 700,66
Transferências e subsídios correntes obtidos		4 065 552,75	7 814 908,18
Rendimentos/Gastos imputados entidades controladas, assoc e empreend. conjuntos		0,00	0,00
Variações nos inventários da produção		0,00	0,00
Trabalhos para para a própria entidade		0,00	0,00
Custo das mercadorias vendidas e das matérias consumidas		0,00	0,00
Fornecimentos e serviços externos		-2 928 048,52	-2 648 372,67
Gastos com pessoal		-8 850 023,07	-8 152 151,15
Transferências e subsídios concedidos		0,00	0,00
Prestações sociais		0,00	0,00
Imparidade de inventarios (perdas/reversões)		0,00	0,00
Imparidade de dívidas a receber (perdas/reversões)		-87 325,57	-364 391,55
Provisões (aumentos/reduções)		168 626,60	5 000,01
Imparidade de investimentos não depreciables/amortizáveis (perdas/reversões)		0,00	0,00
Aumentos / reduções de justo valor		2 901 618,14	2 095 105,67
Outros rendimentos e ganhos		3 404 698,93	3 451 533,14
Outros gastos e perdas		-324 555,70	-2 101 305,08
Resultado antes de depriações e gastos de financiamento		6 356 797,31	4 331 392,45
Gastos / reversões de depreciação e amortização		-14 104 332,49	-14 096 213,15
Imparidade de investimentos depreciables/amortizáveis (perdas/reversões)		0,00	0,00
Resultado operacional (antes de gastos de financiamento)		-7 747 535,18	-9 764 820,70
Juros e rendimentos similares obtidos		35 134,37	13 644,56
Juros e gastos similares suportados		-2 565 221,43	-3 628 702,97
Resultado antes de impostos		-10 277 622,24	-13 379 879,11
Imposto sobre o rendimentos		-17 190,33	-19 684,07
Resultado líquido do período		-10 294 812,57	-13 399 563,18

[SNC-API]



DIVISA: EUR

RUBRICAS	NOTAS	DATAS	
		2022	2021
ATIVO			
Ativo não corrente			
Ativos fixos tangíveis			
Propriedades de investimento			
Ativos intangíveis			
Ativos biológicos			
Participações financeiras			
Devedores por empréstimos bonificados e subsídios reembolsáveis			
Clientes, contribuintes e utentes			
Acionistas/sócios/associados			
Diferimentos			
Outros activos financeiros			
Ativos por impostos diferidos			
Outras contas a receber			
Ativo corrente			
Inventários			
Ativos biológicos			
Devedores por transferências e subsídios não reembolsáveis			
Devedores por empréstimos bonificados e subsídios reembolsáveis			
Clientes, contribuintes e utentes			
Estado e outros entes públicos			
Acionistas/sócios/associados			
Outras contas a receber			
Diferimentos			
Ativos financeiros detidos para negociação			
Outros activos financeiros			
Ativos não correntes detidos para venda			
Caixa e depósitos		304 057,88	1 287 147,93
		304 057,88	1 287 147,93
Total do ativo		304 057,88	1 287 147,93
PATRIMÓNIO LÍQUIDO			
Património/Capital		8 599 231,10	8 599 231,10
Ações (quotas) próprias			
Outros instrumentos de capital próprio			
Prémios de emissão			
Reservas			
Resultados transitados		-7 312 083,17	-6 079 036,17
Ajustamentos em activos financeiros			
Excedentes de revalorização			
Outras variações no património líquido			
Resultado líquido do período		-983 090,05	-1 233 046,77
Dividendos antecipados			
Interesses que não controlam			
		304 057,88	1 287 148,16
Total do património líquido		304 057,88	1 287 148,16
PASSIVO			
Passivo não corrente			
Provisões			
Financiamentos obtidos			
Fornecedores de investimentos			
Fornecedores			
Responsabilidades por benefícios pós-emprego			
Diferimentos			
Passivos por impostos diferidos			
Outras contas a pagar			
Passivo corrente			
Credores por transferências e subsídios não reembolsáveis			
Fornecedores			



DIVISA: EUR

RUBRICAS	NOTAS	DATAS	
		2022	2021
Adiantamentos de clientes, contribuintes e utentes			
Estado e outros entes públicos		-0,23	
Acionistas/sócios/associados			
Financiamentos obtidos			
Fornecedores de investimentos			
Outras contas a pagar		0,23	-0,23
Diferimentos			
Passivos financeiros detidos para negociação			
Outros passivos financeiros			
Total do passivo			-0,23
Total do património líquido e do passivo		304 057,88	1 287 147,93

DEMONSTRAÇÃO DOS RESULTADOS POR
NATUREZAS

APÓS APURAMENTOS 2022

DIVISA: EUR

RENDIMENTOS E GASTOS	NOTAS	PERÍODOS	
		2022	2021
Impostos, contribuições e taxas			467 086,05
Vendas			
Prestações de serviços e concessões			59 093,97
Transferências e subsídios correntes obtidos		891 026,22	
Rendimentos/Gastos imputados de entidades controladas, associadas e empreendimentos c			
Variações nos inventários da produção			
Trabalhos para a própria entidade			
Custo das mercadorias vendidas, das matérias consumidas e dos inventários transferidos			
Fornecimentos e serviços externos		-4 313,17	-12 004,32
Gastos com o pessoal		-1 869 803,10	-1 905 642,49
Transferências e subsídios concedidos			
Prestações sociais			
Imparidade de inventários e ativos biológicos (perdas/reversões)			
Imparidade de dívidas a receber (perdas/reversões)			
Provisões (aumentos/reduções)			
Imparidade de investimentos não depreciáveis/amortizáveis (perdas/reversões)			
Aumentos/reduções de justo valor			
Outros rendimentos			
Outros gastos			
Resultado antes de depreciações e gastos de financiamento		-983 090,05	-1 391 466,79
Gastos/reversões de depreciação e amortização			
Imparidade de investimentos depreciáveis/amortizáveis (perdas/reversões)			
Resultado operacional (antes de gastos de financiamento e impostos)		-983 090,05	-1 391 466,79
Juros e rendimentos similares obtidos			
Juros e gastos similares suportados			
Resultado antes de impostos		-983 090,05	-1 391 466,79
Imposto sobre o rendimento			
Resultado líquido do período		-983 090,05	-1 391 466,79

BALANÇO				
Rúbrica	Descrição	Conta	2022	2021
B01	Ati Fix Tang-Ed Out Cons-Habit e Edific p/ Serv.	4321000000	5.368.166,41	5.368.166,41
B01	Ati Fix Tang-Eq Bás-Eq Informático e Telecomu.	4331000000	9.424,00	9.424,00
B01	Ati Fix Tang-Eq Bás-Eq Inv For., Utiliz Téc Espec	4332000000	1.326.661,73	1.326.661,73
B01	Ati Fix Tang-Eq Administ-Escritório e Reprografia	4352000000	510.051,21	510.051,21
B01	Ati Fix Tang-Eq Administ-Mobiliário Escrit, Arqui	4353000000	27.915,84	27.915,84
B01	Out Ati Fix Tang-Eq de Oficina e Reparações	4371000000	232.373,52	232.373,52
B01	Dep Acum-Edifícios e Out Construções	4382000000	-2.256.028,21	-2.141.135,57
B01	Dep Acum-Equipamento Básico	4383000000	-1.332.551,81	-1.330.195,81
B01	Dep Acum-Equipamento Administrativo	4385000000	-523.848,63	-494.579,01
B01	Dep Acum-Outros Ativos Fixos Tangíveis	4387000000	-229.641,79	-228.460,09
B01	Ativos fixos tangíveis		3.132.522,27	3.280.222,23
AT11	Ativo não corrente		3.132.522,27	3.280.222,23
B15	Client/Cont/Ute -Clientes C/C-Realí até 12 meses	2111000000	10.449,50	56.494,07
B15	Clientes, contribuintes e utentes		10.449,50	56.494,07
B16	Estado e outros entes públicos		0	0
B17	Acionistas/sócios/associados		0	0
B18	Out Dev-Outros-Realí até 12 meses	2789191000	0	1,57
B18	Outras contas a receber		0	1,57
B23	Depósitos à Ordem Tesouro Rec	1210000011	42.845,74	42.845,74
B23	Depósitos à Ordem Tesouro Mov	1210000012	-18.435,33	73.259,85
B23	Dep. Ord. Tes.-Conta Sem Fluxo Financeiro	1219999999	0	-90.884,19
B23	Caixa e depósitos		24.410,41	25.221,40
AT12	Ativo corrente		34.859,91	81.717,04
AT1	Ativo		3.167.382,18	3.361.939,27
B24	Património/Capital-Balanço Inicial	5110000000	4.645.677,75	4.645.677,75
B24	Património/Capital		4.645.677,75	4.645.677,75
B25	Ações (quotas) próprias		0	0
B26	Outros instrumentos de capital próprio		0	0
B27	Prémios de emissão		0	0
B28	Reservas		0	0
B29	Resultados Transitados-De Períodos Anteriores	5610000000	-1.539.777,97	-1.383.954,29
B29	Resultados transitados		-1.539.777,97	-1.383.954,29
B30	Ajustamentos em ativos financeiros		0	0
B31	Excedentes de revalorização		0	0
B32	Outras variações no património líquido		0	0
B33	Resultado líquido do período		-140.133,01	-99.348,70
PL11	Património Líquido		2.965.766,77	3.162.374,76
PL1	Total Património Líquido		2.965.766,77	3.162.374,76
B44	Fornecedores C/C-Exigível até 12 meses	2211000000	0	1,2
B44	Fornecedores		0	1,2
B45	Adiant. de clientes, contribuintes utentes		0	0
B46	Est.Out.EP-IVA a Pagar	2436000000	3.967,77	2.194,71
B46	Cont. Sistemas Proteção Social-Parte Trabalhador	2451100000	0	438,46
B46	Cont. Sistemas Proteção Social-Parte Patronal	2451200000	0	-438,46
B46	Estado e outros entes públicos		3.967,77	2.194,71
B50	Remun Pagar ao Pessoal	2312000000	0	70
B50	Credores Acrésc Gastos-Rem. A Liquid	2722100000	35.100,00	32.000,00
B50	Credores Acrésc Gastos-Out Acres Gastos	2722900000	7.365,70	10.077,05
B50	Out Cred-Outros-Exigível até12 meses	2789291000	0	39,61
B50	Outras contas a pagar		42.465,70	42.186,66
B51	Difer-Trans e Sub Cap C/Cond-Reconh até 12 meses	2822100000	155.181,94	155.181,94
B51	Diferimentos		155.181,94	155.181,94
B52	Passivos financeiros detidos para negociação		0	0
B53	Outros passivos financeiros		0	0
P12	Passivo corrente		201.615,41	199.564,51
P1	Total Passivo		201.615,41	199.564,51
PL1P1	Património Líquido e Passivo		3.167.382,18	3.361.939,27

DR				
Rúbrica	Descrição	Conta	2022	2021
DR01	Impostos, contribuições e taxas		0	0
DR02	Vendas		0	0
DR03	Prestações de serviços e concessões		0	0
DR04	Transf e Sub Cor Obt-Transferências Correntes	7510000000	390.293,50	420.000,00
DR04	Transferências e subsídios correntes obtidos		390.293,50	420.000,00
DR09	FSE-Subcont e Conces de Serv-Serviços de Saúde	6211000000	0	-10.141,71
DR09	FSE-Trab Especializ-Projetos e Serv Informática	6221200000	-25.700,27	-24.412,85
DR09	FSE-Trab Especializ-Estudos, Ec-Financ e Auditori	6221400000	-20.750,44	-21.659,17
DR09	FSE-Trab Especializ-Qualidade e Segurança Trabalh	6221500000	0	-161,43
DR09	FSE-Trab Especializ-Organização de Eventos	6221600000	0	-163,12
DR09	FSE-Trab Especializ-Formação ao Pessoal	6221700000	0	-764,26
DR09	FSE-Serv Esp-Vigilância e Segurança	6223000000	-78.816,77	-72.085,45
DR09	FSE-Serv Esp-Comissões-De Cobranç Impostos e Taxa	6225100000	-17.902,36	-25.345,57
DR09	FSE-Serv Esp-Comissões-De Serviços Financeiros	6225300000	-52,5	-28,5
DR09	FSE-Serv Esp-Conservação e Reparação Ativos Fixos	6226100000	-16.001,20	-20.314,69
DR09	FSE-Serv Esp-Assistência Técnica	6226200000	-9.564,29	-8.898,39
DR09	FSE-Serv Esp-Outros Gastos Conservação e Reparaçã	6226900000	-200	0
DR09	FSE-Serv Esp-Outros Serviços Especializados	6229000000	-20.054,52	-26.348,96
DR09	FSE-Materiais Consumo-Peças, Ferram e Ute Desg Rá	6231000000	0	-437,15
DR09	FSE-Materiais Consumo-Livros, Documentação Técnico	6232000000	0	-43,79
DR09	FSE-Materiais Consumo-Material de Escritório	6233000000	-18.431,52	-2.770,05
DR09	FSE-Materiais Consumo-Artig Hig, Limp, Vest e Pes	6236000000	-58.692,93	-44.128,07
DR09	FSE-Materiais Consumo-Outros Materiais	6239000000	-80.123,99	-65.026,47
DR09	FSE-Energia e Fluidos-Electricidade	6241000000	-69.668,93	-52.775,02
DR09	FSE-Energia e Fluidos-Água	6243000000	-2.756,23	-2.232,61
DR09	FSE-Desl, Estad e Trans-Trans Merc e Out Bens Ven	6253000000	0	-5.297,18
DR09	FSE-Serviços Diversos-Comunicação	6262000000	-37.649,53	-44.966,90
DR09	FSE-Serviços Diversos-Seguros	6263000000	0	-1.817,72
DR09	FSE-Serviços Diversos-Limpeza, Higiene e Conforto	6267000000	-11.177,89	-13.589,84
DR09	FSE-Serviços Diversos-Outros Serviços	6269000000	-19.740,66	-22.630,07
DR09	Fornecimentos e serviços externos		-487.284,03	-466.038,97
DR10	Rem Órg Sob e Aut-Rem Cert e Perm-Remuneração Bas	6301100000	-202.503,34	-191.946,74
DR10	Rem Órg Sob e Aut-Rem Cert e Perm-Subsídio Férias	6301200000	-52,11	-15.870,99
DR10	Rem Órg Sob e Aut-Rem Cert e Perm-Subsídio Natal	6301300000	-17.293,17	0
DR10	Rem Órg Sob e Aut-Rem Cert e Perm-Subsíd Refeição	6301500000	-8.458,50	-6.954,66
DR10	Rem Órg Soc e Ges-Rem Cert e Perm-Desp Representa	6311400000	-9.054,12	-8.893,92
DR10	Rem Pes-Rem Cert e Perm-Subsídio Férias	6321200000	-5.519,09	0
DR10	Rem Pes-Rem Cert e Perm-Subsídio Natal	6321300000	-22,4	-16.273,78
DR10	Rem Pes-Rem Cert e Perm-Outras	6321900000	-148.651,63	-156.263,20
DR10	Rem Pes-Abon Vari-Outros Abonos Variáveis	6322990000	-1.282,93	-1.399,55
DR10	Encargos Remunerações-Sistemas Proteção Social	6351000000	-102.883,69	-92.718,45
DR10	Out Gastos Pessoal-Subsídio por Doença	6384000000	-951,12	0
DR10	Out Gastos Pessoal-Outros	6389000000	-1.026,02	-957,91
DR10	Out Enc Sociais-Subsídios de Parentalidade	6392000000	-911,11	-1.804,10
DR10	Gastos com pessoal		-498.609,23	-493.083,30
DR11	Transferências e subsídios concedidos		0	0
DR12	Trans e Subs Conc-Prestações Sociais Concedidas	6030000000	-1.429,65	-144,05
DR12	Prestações sociais		-1.429,65	-144,05
DR18	OR-Rend Supl-Arrendamento Espaços e Aluguer Equip	7812000000	611.382,77	580.856,67
DR18	OR-Correç Per Ant-Outros	7881900000	110,81	6.897,22
DR18	Outros rendimentos		611.493,58	587.753,89
DR19	OG-Correç Per Ant-Outras	6881900000	-6.897,22	0
DR19	Outros gastos		-6.897,22	0
DRX01	Res. antes deprec. e gastos de financiamento		7.566,95	48.487,57
DR20	Gastos Depre e Amort-Ati Fix Tang-Edif Out Constr	6422000000	-114.892,64	-114.892,67
DR20	Gastos Depre e Amort-Ati Fix Tang-Equip Básico	6423000000	-2.356,00	-2.450,00
DR20	Gastos Depre e Amort-Ati Fix Tang-Equip Administr	6425000000	-29.269,62	-29.311,91
DR20	Gastos Depre e Amort-Ati Fix Tang-Out Ati Fix Tan	6427000000	-1.181,70	-1.181,69
DR20	Gastos/reversões de depreciação e amortização		-147.699,96	-147.836,27
DRX02	Result. operac(antes de gastos financiamento)		-140.133,01	-99.348,70
DR22	Juros e rendimentos similares obtidos		0	0
DR23	Juros e gastos similares suportados		0	0
DRX03	Resultado antes de impostos		-140.133,01	-99.348,70
DR24	Imposto sobre o rendimento		0	0
DRX04	Resultado líquido do período		-140.133,01	-99.348,70

DIVISA: EUR

RUBRICAS	NOTAS	DATAS	
		2022	2021
ATIVO			
Ativo não corrente			
Ativos fixos tangíveis	5	1 265 743,59	521 007,73
Propriedades de investimento			
Ativos intangíveis	3	107 320,52	75 454,57
Ativos biológicos			
Participações financeiras			
Devedores por empréstimos bonificados e subsídios reembolsáveis			
Clientes, contribuintes e utentes			
Acionistas/sócios/associados			
Diferimentos			
Outros activos financeiros			
Ativos por impostos diferidos			
Outras contas a receber			
		1 373 064,11	596 462,30
Ativo corrente			
Inventários			
Ativos biológicos			
Devedores por transferências e subsídios não reembolsáveis		1 221 901,22	
Devedores por empréstimos bonificados e subsídios reembolsáveis			
Clientes, contribuintes e utentes			
Estado e outros entes públicos			
Acionistas/sócios/associados			
Outras contas a receber	23.1	311 846,19	275 416,96
Diferimentos			
Ativos financeiros detidos para negociação			
Outros activos financeiros			
Ativos não correntes detidos para venda			
Caixa e depósitos	23.8	39 602 971,11	90 655 058,19
		41 136 718,52	90 930 475,15
Total do ativo		42 509 782,63	91 526 937,45
PATRIMÓNIO LÍQUIDO			
Património/Capital		1 805 371,68	1 805 371,68
Ações (quotas) próprias			
Outros instrumentos de capital próprio			
Prémios de emissão			
Reservas			
Resultados transitados		194 715,25	-854 565,82
Ajustamentos em activos financeiros			
Excedentes de revalorização			
Outras variações no património líquido		1 373 064,11	88 752,24
Resultado líquido do período		-13 946,86	1 049 281,07
Dividendos antecipados			
Interesses que não controlam			
		3 359 204,18	2 088 839,17
Total do património líquido		3 359 204,18	2 088 839,17
PASSIVO			
Passivo não corrente			
Provisões			
Financiamentos obtidos			
Fornecedores de investimentos			
Fornecedores			
Responsabilidades por benefícios pós-emprego			
Diferimentos			
Passivos por impostos diferidos			
Outras contas a pagar			
Passivo corrente			
Credores por transferências e subsídios não reembolsáveis			
Fornecedores			

DIVISA: EUR

RUBRICAS	NOTAS	DATAS	
		2022	2021
Adiantamentos de clientes, contribuintes e utentes			
Estado e outros entes públicos			
Acionistas/sócios/associados			
Financiamentos obtidos			
Fornecedores de investimentos			
Outras contas a pagar	23.2	39 150 578,45	89 438 098,28
Diferimentos			
Passivos financeiros detidos para negociação			
Outros passivos financeiros			
Total do passivo		39 150 578,45	89 438 098,28
Total do património líquido e do passivo		42 509 782,63	91 526 937,45

DIVISA: EUR

RENDIMENTOS E GASTOS	NOTAS	PERÍODOS	
		2022	2021
Impostos, contribuições e taxas			
Vendas			
Prestações de serviços e concessões			
Transferências e subsídios correntes obtidos	23.3	2 736 766,93	3 847 269,11
Rendimentos/Gastos imputados de entidades controladas, associadas e empreendimentos c			
Variações nos inventários da produção			
Trabalhos para a própria entidade			
Custo das mercadorias vendidas, das matérias consumidas e dos inventários transferidos			
Fornecimentos e serviços externos	23.4	-709 030,20	-847 232,47
Gastos com o pessoal	19	-2 054 494,07	-1 952 457,57
Transferências e subsídios concedidos	23.5	-279 283,66	-1 107,97
Prestações sociais			
Imparidade de inventários e ativos biológicos (perdas/reversões)			
Imparidade de dívidas a receber (perdas/reversões)			
Provisões (aumentos/reduções)			
Imparidade de investimentos não depreciáveis/amortizáveis (perdas/reversões)			
Aumentos/reduções de justo valor			
Outros rendimentos	23.6	426 935,67	84 846,00
Outros gastos	23.9	-20 885,10	4 397,23
Resultado antes de depreciações e gastos de financiamento		100 009,57	1 135 714,33
Gastos/reversões de depreciação e amortização	23.7	-113 956,43	-86 433,26
Imparidade de investimentos depreciáveis/amortizáveis (perdas/reversões)			
Resultado operacional (antes de gastos de financiamento e impostos)		-13 946,86	1 049 281,07
Juros e rendimentos similares obtidos			
Juros e gastos similares suportados			
Resultado antes de impostos		-13 946,86	1 049 281,07
Imposto sobre o rendimento			
Resultado líquido do período		-13 946,86	1 049 281,07

RUBRICAS	NOTAS	DATAS	
		2022	2021
ATIVO			
Ativo não corrente			
Ativos fixos tangíveis	5	42 998,00	18 971,40
Propriedades de investimento	8	13 641 188,78	13 193 803,68
Ativos intangíveis	3	110 579 242,36	112 414 218,69
Ativos biológicos			
Participações financeiras	22	719 813,22	721 341,40
Devedores por empréstimos bonificados e subsídios reembolsáveis			
Clientes, contribuintes e utentes			
Acionistas/sócios/associados			
Diferimentos	23.2	443 010,24	406 934,69
Outros activos financeiros	18.22	4 263,96	2 905,68
Ativos por impostos diferidos			
Outras contas a receber			
		125 430 516,56	126 758 175,54
Ativo corrente			
Inventários			
Ativos biológicos			
Devedores por transferências e subsídios não reembolsáveis			
Devedores por empréstimos bonificados e subsídios reembolsáveis			
Clientes, contribuintes e utentes	23.1	27 799,24	13 840,10
Estado e outros entes públicos	23.3	3 171 655,96	3 034 275,09
Acionistas/sócios/associados			
Outras contas a receber	23.1		237,90
Diferimentos	23.2	63 345,47	55 839,79
Ativos financeiros detidos para negociação			
Outros activos financeiros			
Ativos não correntes detidos para venda			
Caixa e depósitos	1.c	6 860 996,90	6 465 240,26
		10 123 797,57	9 569 433,14
Total do ativo		135 554 314,13	136 327 608,68
PATRIMÓNIO LÍQUIDO			
Património/Capital	18.15	6 805 000,00	6 805 000,00
Ações (quotas) próprias			
Outros instrumentos de capital próprio			
Prémios de emissão			
Reservas	23.4	1 361 000,00	1 361 000,00
Resultados transitados	23.5	53 234 837,59	49 078 148,86
Ajustamentos em activos financeiros	22	694 813,22	667 555,15
Excedentes de revalorização			
Outras variações no património líquido			
Resultado líquido do período		5 298 077,64	5 300 474,98
Dividendos antecipados			
Interesses que não controlam			
		67 393 728,45	63 212 178,99
Total do património líquido		67 393 728,45	63 212 178,99
PASSIVO			
Passivo não corrente			
Provisões	15	82 716,63	82 716,63
Financiamentos obtidos			
Fornecedores de investimentos			
Fornecedores			
Responsabilidades por benefícios pós-emprego			
Diferimentos			
Passivos por impostos diferidos			
Outras contas a pagar	23.7	62 884 700,33	67 849 095,93
		62 967 416,96	67 931 812,56
Passivo corrente			
Credores por transferências e subsídios não reembolsáveis			
Fornecedores	23.6	527,26	2 687,68

RUBRICAS	NOTAS	DATAS	
		2022	2021
Adiantamentos de clientes, contribuintes e utentes			
Estado e outros entes públicos	23.9	71 028,92	12 680,44
Acionistas/sócios/associados			
Financiamentos obtidos			
Fornecedores de investimentos			
Outras contas a pagar	23.7	5 048 464,18	5 100 116,02
Diferimentos	23.8	73 148,36	68 132,99
Passivos financeiros detidos para negociação			
Outros passivos financeiros			
Total do passivo		5 193 168,72	5 183 617,13
Total do património líquido e do passivo		68 160 585,68	73 115 429,69

Contas com movimentos ausentes ou duplicadas na configuração deste mapa :			
2.4.1.5			
2.4.1.6			
2.4.3.5			

RENDIMENTOS E GASTOS	NOTAS	PERÍODOS	
		2022	2021
Impostos, contribuições e taxas			
Vendas			
Prestações de serviços e concessões	13	16 483 004,66	15 811 447,63
Transferências e subsídios correntes obtidos			
Rendimentos/Gastos imputados de entidades controladas, associadas e empreendimentos c	22		28 786,25
Variações nos inventários da produção			
Trabalhos para a própria entidade			
Custo das mercadorias vendidas, das matérias consumidas e dos inventários transferidos			
Fornecimentos e serviços externos	23.10	-476 308,54	-419 168,96
Gastos com o pessoal	23.11	-605 381,47	-530 450,73
Transferências e subsídios concedidos			
Prestações sociais			
Imparidade de inventários e ativos biológicos (perdas/reversões)			
Imparidade de dívidas a receber (perdas/reversões)			
Provisões (aumentos/reduções)			
Imparidade de investimentos não depreciáveis/amortizáveis (perdas/reversões)			
Aumentos/reduções de justo valor			
Outros rendimentos	23.15	5 575,13	7 769,22
Outros gastos	23.12	-37 920,53	-59 388,96
Resultado antes de depreciações e gastos de financiamento		15 368 969,25	14 838 994,45
Gastos/reversões de depreciação e amortização	23.13	-3 404 408,57	-3 347 680,60
Imparidade de investimentos depreciáveis/amortizáveis (perdas/reversões)			
Resultado operacional (antes de gastos de financiamento e impostos)		11 964 560,68	11 491 313,85
Juros e rendimentos similares obtidos			
Juros e gastos similares suportados	23.14	-5 633 910,57	-5 160 436,86
Resultado antes de impostos		6 330 650,11	6 330 876,99
Imposto sobre o rendimento	23.16	-1 032 572,47	-1 030 402,01
Resultado líquido do período		5 298 077,64	5 300 474,98

RUBRICAS	NOTAS	DATAS	
		N	N- 1
ATIVO			
Ativo não corrente			
Ativos fixos tangíveis		534 277,77	679 052,51
Propriedades de investimento			
Ativos intangíveis		338 497,13	161 141,27
Ativos biológicos			
Participações financeiras			
Devedores por empréstimos bonificados e subsídios reembolsáveis			
Clientes, contribuintes e utentes			
Acionistas/sócios/associados			
Diferimentos			
Outros ativos financeiros			
Ativos por impostos diferidos			
Outras contas a receber			
		872 774,90	840 193,78
Ativo corrente			
Inventários			
Ativos biológicos			
Devedores por transferências e subsídios não reembolsáveis		110 613,93	
Devedores por empréstimos bonificados e subsídios reembolsáveis			
Clientes, contribuintes e utentes		52 431,61	69 403,19
Estado e outros entes públicos		69,63	
Accionistas/sócios/associados			
Outras contas a receber		62 651 344,56	16 707 411,98
Diferimentos			
Ativos financeiros detidos por negociação			
Outros ativos financeiros			
Ativos não correntes detidos para venda			
Caixa e depósitos		7 359 392,26	127 464,05
		70 173 851,99	16 904 279,22
Total do ativo		71 046 626,89	17 744 473,00
PATRIMÓNIO LÍQUIDO			
Património/Capital			
Ações (quotas) próprias			
Outros instrumentos de capital próprio			
Prémios de emissão			
Reservas			
Resultados transitados		789 183,97	678 148,93
Ajustamentos em ativos financeiros			
Excedentes de revalorização			
Outras variações no património líquido		432 158,97	293 464,58
Resultado líquido do período		89 558,48	111 035,04
Dividendos antecipados			
Interesses que não controlam			
Total do património líquido		1 310 901,42	1 082 648,55
PASSIVO			
Passivo não corrente			
Provisões			
Financiamentos obtidos			
Fornecedores de investimentos			
Fornecedores			
Responsabilidades por benefícios pós-emprego			
Diferimentos			
Passivos por impostos diferidos			
Outras contas a pagar			
Passivo corrente			
Credores por transferências e subsídios não reembolsáveis concedidos			
Fornecedores		57 477 627,77	10 628 308,26
Adiantamentos de clientes, contribuintes e utentes			
Estado e outros entes públicos		66 959,06	81 953,67
Accionistas/sócios/associados			
Financiamentos obtidos			
Fornecedores de investimentos		184 470,10	9 864,65
Outras contas a pagar		4 945 479,38	5 941 697,87
Diferimentos		7 061 189,16	
Passivos financeiros detidos para negociação			
Outros passivos financeiros			
		69 735 725,47	16 661 824,45
Total do passivo		69 735 725,47	16 661 824,45
Total do património líquido e do passivo		71 046 626,89	17 744 473,00

RENDIMENTOS E GASTOS	NOTAS	DATAS	
		N	N- 1
Impostos, contribuições e taxas			
Vendas		16 231,74	16 340,46
Prestações de serviços e concessões		21,96	18,66
Transferências e subsídios correntes obtidos		404 419 470,91	469 262 562,63
Rendimentos/Gastos imputados de entidades controladas, associadas e empreendimentos conjuntos			
Variações nos inventários da produção			
Trabalhos para a própria entidade			
Custo das mercadorias vendidas, das matérias consumidas e dos inventários transferidos			
Fornecimentos e serviços externos		- 401 223 988,11	- 464 627 617,33
Gastos com pessoal		- 2 473 476,08	- 3 255 528,88
Transferências e subsídios concedidos		- 56 565,86	- 648 937,40
Prestações sociais		- 50 335,94	- 65 241,11
Imparidade de inventários e ativos biológicos (perdas/reversões)			
Imparidade de dívidas a receber (perdas/reversões)		- 265 665,83	- 433 940,57
Provisões (aumentos/reduções)			
Imparidade de investimentos não depreciables/amortizáveis (perdas/reversões)			
Aumentos/reduções de justo valor			
Outros rendimentos		488 222,61	244 148,59
Outros gastos		- 5 107,64	- 6 943,88
Resultados antes de depreciações e gastos de financiamento		848 807,76	484 861,17
Gastos/reversões de depreciação e amortização		- 414 082,42	- 249 235,51
Imparidade de investimentos depreciables/amortizáveis (perdas/reversões)			
Resultado operacional (antes de gastos de financiamento)		434 725,34	235 625,66
Juros e rendimentos similares obtidos			
Juros e gastos similares suportados		- 345 166,86	- 124 590,62
Resultado antes de impostos		89 558,48	111 035,04
Imposto sobre o rendimento			
Resultado líquido do período		89 558,48	111 035,04



RUBRICAS	NOTAS	DATAS	
		N	N-1
ATIVO			
Ativo não corrente			
Ativos fixos tangíveis	Nota 5	12 075 613,33	12 254 716,23
Propriedades de investimento			
Ativos intangíveis	Nota 3	92 993,76	110 927,85
Ativos biológicos			
Participações financeiras			
Devedores por empréstimos bonificados e subsídios reembolsáveis			
Cientes, contribuintes e utentes			
Acionistas/sócios/associados			
Diferimentos			
Outros ativos financeiros			
Ativos por impostos diferidos			
Outras contas a receber			
		12 168 607,09	12 365 644,08
Ativo corrente			
Inventários			
Ativos biológicos			
Devedores por transferências e subsídios não reembolsáveis	Nota 18	105 503,04	169 903,56
Devedores por empréstimos bonificados e subsídios reembolsáveis			
Cientes, contribuintes e utentes			235,00
Estado e outros entes públicos	Nota 18	184 590,37	280 846,72
Acionistas/sócios/associados			
Outras contas a receber	Nota 18	522 937,21	461 126,62
Diferimentos		5 170,14	4 861,24
Ativos financeiros detidos por negociação			
Outros ativos financeiros			
Ativos não correntes detidos para venda			
Caixa e depósitos	Nota 1.2	3 056 861,70	2 592 567,22
		3 874 862,46	3 529 540,36
Total do ativo		16 043 469,55	15 895 184,44
PATRIMÓNIO LÍQUIDO			
Património/Capital		1 777 418,77	1 777 418,77
Ações (quotas) próprias			
Outros instrumentos de capital próprio			
Prémios de emissão			
Reservas			
Resultados transitados		3 801 476,33	3 983 314,89
Ajustamentos em ativos financeiros			
Excedentes de revalorização			
Outras variações no património líquido		8 405 927,50	8 951 952,49
Resultado líquido do período		993 030,78	- 146 982,39
Dividendos antecipados			
Interesses que não controlam			
Total do património líquido		14 977 853,38	14 565 703,76
PASSIVO			
Passivo não corrente			
Provisões	Nota 15	474 681,86	474 681,86
Financiamentos obtidos			
Fornecedores de investimentos			
Fornecedores			
Responsabilidades por benefícios pós-emprego			
Diferimentos			
Passivos por impostos diferidos			
Outras contas a pagar			
		474 681,86	474 681,86
Passivo corrente			
Credores por transferências e subsídios não reembolsáveis concedidos	Nota 18	91 148,70	336 174,01
Fornecedores			2 600,65
Adiantamentos de clientes, contribuintes e utentes			
Estado e outros entes públicos			
Acionistas/sócios/associados			
Financiamentos obtidos			
Fornecedores de investimentos			
Outras contas a pagar	Nota 18	499 765,61	516 024,16
Diferimentos			
Passivos financeiros detidos para negociação			
Outros passivos financeiros			
		590 934,31	854 798,82
Total do passivo		1 065 616,17	1 329 480,68
Total do património líquido e do passivo		16 043 469,55	15 895 184,44



DEMONSTRAÇÃO DOS RESULTADOS POR NATUREZA

SNC-AP – Sistema de Normalização Contabilística para as Administrações Públicas

APÓS O APURAMENTO DOS RESULTADOS / 2022

Original

RENDIMENTOS E GASTOS	NOTAS	DATAS	
		N	N-1
Impostos, contribuições e taxas	Nota 14	2 762 878,84	2 596 316,95
Vendas			
Prestações de serviços e concessões	Nota 13	108 671,93	117 745,41
Transferências e subsídios correntes obtidos	Nota 14	4 772 559,09	3 743 445,15
Rendimentos/Gastos imputados de entidades controladas, associadas e empreendimentos conjuntos			
Variações nos inventários da produção			
Trabalhos para a própria entidade			
Custo das mercadorias vendidas, das matérias consumidas e dos inventários transferidos			
Fornecimentos e serviços externos			
Gastos com pessoal	Nota 19	- 2 330 556,88	- 1 912 625,76
Transferências e subsídios concedidos		- 2 881 648,49	- 2 799 131,64
Prestações sociais		- 1 094 926,59	- 736 109,80
Imparidade de inventários e ativos biológicos (perdas/reversões)		- 28 516,61	- 37 696,98
Imparidade de dívidas a receber (perdas/reversões)			
Provisões (aumentos/reduções)			
Imparidade de investimentos não depreciáveis/amortizáveis (perdas/reversões)			
Aumentos/reduções de justo valor			
Outros rendimentos	Nota 14	477 614,14	431 974,91
Outros gastos		- 2 474,01	- 775 061,70
Resultados antes de depreciações e gastos de financiamento		1 783 600,42	628 856,54
Gastos/reversões de depreciação e amortização		- 790 569,64	- 775 838,93
Imparidade de investimentos depreciáveis/amortizáveis (perdas/reversões)			
Resultado operacional (antes de gastos de financiamento)		993 030,78	- 146 982,39
Juros e rendimentos similares obtidos			
Juros e gastos similares suportados			
Resultado antes de impostos		993 030,78	- 146 982,39
Imposto sobre o rendimento			
Resultado líquido do período		993 030,78	- 146 982,39

1. Demonstrações Financeiras

Balanco

RUBRICAS	NOTAS	2022	2021
Euros			
ATIVO			
Ativo não corrente			
Ativos fixos tangíveis	5	56.466.010,32	58.105.299,15
Ativos intangíveis	3	63.974,45	32.164,57
Outros ativos financeiros	18.1	1.185.296,93	899.705,77
		57.715.281,70	59.037.169,49
Ativo corrente			
Inventários	10	9.909.392,47	13.477.506,26
Clientes, contribuintes e utentes	9;18.1	41.878.968,55	5.856.757,26
Estado e outros entes públicos	18.1	157.504,23	320.304,01
Outras contas a receber	2.6;9;18.1	2.661.472,00	2.376.872,80
Caixa e depósitos bancários	1.2 e)	12.155.524,00	26.748.191,25
		66.762.861,25	48.779.631,58
Total do ativo		124.478.142,95	107.816.801,07
Património Líquido			
Património/Capital	18.3	234.300.000,00	234.300.000,00
Reservas	18.3	23.575,47	23.575,47
Resultados transitados	18.3	-303.900.326,00	-301.754.174,84
Outras variações no património líquido	14;18.3	15.996.082,13	15.907.706,45
Resultado líquido do período	18.3	-1.776.856,12	-2.146.080,64
Total do Património Líquido		-55.357.524,52	-53.668.973,56
Passivo			
Passivo não corrente			
Provisões	15	7.511.912,00	8.162.046,10
Financiamentos obtidos	7		75.000.000,00
		7.511.912,00	83.162.046,10
Passivo corrente			
Fornecedores	18.2	43.045.590,64	28.101.337,67
Adiantamentos de clientes, contribuintes e utentes	18.2	24.199,98	102.079,35
Estado e outros entes públicos	18.2	6.593.451,27	295.072,04
Financiamentos obtidos	7	75.000.000,00	
Fornecedores de investimentos	18.2	4.048.759,72	2.509.978,32
Outras contas a pagar	2.6;18.2	39.076.438,67	37.523.205,12
Diferimentos	30	4.535.315,19	9.792.056,03
		172.323.755,47	78.323.728,53
Total do passivo		179.835.667,47	161.485.774,63
Total do Património Líquido e do passivo		124.478.142,95	107.816.801,07

A Contabilista Certificada

SUSANA CASTRO

O Conselho de Administração

Rapael Ximenes
Filipa Mendes 3

Filipa Bdeguas

M. F. B.
Cana J. J.

Handwritten signature

Demonstração de resultados por natureza

Euros

RENDIMENTOS E GASTOS	NOTA S	2022	2021
Vendas	13	422.645,24	559.116,62
Prestações de serviços e concessões	13;4	236.960.088,49	244.419.861,45
Transferências e subsídios correntes obtidos	14	63.766.263,57	78.118.765,30
Trabalhos para a própria entidade	14	18.712,02	22.110,88
Custo das mercadorias vendidas e das matérias consumidas	10	-72.617.622,44	-72.562.973,83
Fornecimentos e serviços externos	26	-23.633.704,57	-25.803.852,13
Gastos com o pessoal	19;29	-204.516.833,94	-203.654.448,94
Imparidade de dívidas a receber (perdas/reversões)	9	820.807,41	-12.659.211,25
Provisões (aumentos/reduções)	15	650.134,10	-3.009.594,30
Outros rendimentos	28.1	5.673.681,24	5.267.176,76
Outros gastos	28.2	-549.793,76	-3.830.123,52
Resultado antes de depreciações, gastos de financiamento e impostos		6.994.377,36	6.866.827,04
Gastos/reversões de depreciação e de amortização	5	-6.404.810,70	-5.823.640,13
Resultado operacional (antes de gastos de financiamento e impostos)		589.566,66	1.043.186,91
Juros e rendimentos similares obtidos	13	10.055,86	1.858,58
Juros e gastos similares suportados	7	-2.235.326,78	-2.907.207,45
Resultado antes de impostos		-1.635.704,26	-1.862.161,96
Imposto sobre o rendimento do período	18.2	-141.151,86	-283.918,68
Resultado líquido do período		-1.776.856,12	-2.146.080,64

A Contabilista Certificada

SUSANA CASIRO

O Conselho de Administração

R. Alexandre

Filipa Marques

Filipa Rodrigues

Carla Ferreira

RUBRICAS	NOTAS	DATAS	
		N	N- 1
ATIVO			
Ativo não corrente			
Ativos fixos tangíveis		327,227.13	114,454.60
Propriedades de investimento			
Ativos intangíveis		357,932.28	277,873.24
Ativos biológicos			
Participações financeiras			
Devedores por empréstimos bonificados e subsídios reembolsáveis		802,375.49	94,402.50
Cientes, contribuintes e utentes			
Acionistas/sócios/associados			
Diferimentos			
Outros ativos financeiros			
Ativos por impostos diferidos			
Outras contas a receber			
		1,487,534.90	486,730.34
Ativo corrente			
Inventários			
Ativos biológicos			
Devedores por transferências e subsídios não reembolsáveis			- 4,677,047.78
Devedores por empréstimos bonificados e subsídios reembolsáveis			4,949,963.29
Cientes, contribuintes e utentes			
Estado e outros entes públicos			
Accionistas/sócios/associados			
Outras contas a receber		10,541,848.04	4,919,708.98
Diferimentos		41,123.65	64,697.51
Ativos financeiros detidos por negociação			
Outros ativos financeiros			
Ativos não correntes detidos para venda			
Caixa e depósitos		2,002,101.30	357,301.35
		12,585,072.99	5,614,623.35
Total do ativo		14,072,607.89	6,101,353.69
PATRIMÓNIO LÍQUIDO			
Património/Capital		908,365.73	908,365.73
Ações (quotas) próprias			
Outros instrumentos de capital próprio			
Prémios de emissão			
Reservas			
Resultados transitados		1,200,989.87	1,694,968.67
Ajustamentos em ativos financeiros			
Excedentes de revalorização			
Outras variações no património líquido		614,576.00	342,271.67
Resultado líquido do período		541,026.43	30,647.04
Dividendos antecipados			
Interesses que não controlam			
Total do património líquido		3,264,958.03	2,976,253.11
PASSIVO			
Passivo não corrente			
Provisões			
Financiamentos obtidos			
Fornecedores de investimentos			
Fornecedores			
Responsabilidades por benefícios pós-emprego			
Diferimentos			
Passivos por impostos diferidos			
Outras contas a pagar			
Passivo corrente			
Credores por transferências e subsídios não reembolsáveis concedidos			
Fornecedores			
Adiantamentos de clientes, contribuintes e utentes			
Estado e outros entes públicos			
Accionistas/sócios/associados			
Financiamentos obtidos			
Fornecedores de investimentos			
Outras contas a pagar		10,766,526.21	3,125,100.58
Diferimentos		41,123.65	
Passivos financeiros detidos para negociação			
Outros passivos financeiros			
		10,807,649.86	3,125,100.58
Total do passivo		10,807,649.86	3,125,100.58
Total do património líquido e do passivo		14,072,607.89	6,101,353.69



IEM IP-RAM

Instituto de Emprego da Madeira

DEMONSTRAÇÃO DOS RESULTADOS POR NATUREZA

SNC- AP - Sistema de Normalização Contabilística para as Administrações Públicas

ANTES DO APURAMENTO DOS RESULTADOS / 2022

Original

RENDIMENTOS E GASTOS	NOTAS	DATAS	
		N	N- 1
Impostos, contribuições e taxas		58,619.92	21,204.24
Vendas			
Prestações de serviços e concessões			
Transferências e subsídios correntes obtidos		8,965,314.65	27,922,281.11
Rendimentos/Gastos imputados de entidades controladas, associadas e empreendimentos conjuntos			
Variações nos inventários da produção			
Trabalhos para a própria entidade			
Custo das mercadorias vendidas, das matérias consumidas e dos inventários transferidos			
Fornecimentos e serviços externos		- 662,446.98	- 557,492.87
Gastos com pessoal		- 3,621,848.25	- 3,375,032.06
Transferências e subsídios concedidos		- 18,003,811.74	- 25,502,387.29
Prestações sociais			
Imparidade de inventários e ativos biológicos (perdas/reversões)			
Imparidade de dívidas a receber (perdas/reversões)		29,173.26	- 318,594.18
Provisões (aumentos/reduções)			
Imparidade de investimentos não depreciáveis/amortizáveis (perdas/reversões)			
Aumentos/reduções de justo valor			
Outros rendimentos		13,878,568.13	1,879,342.72
Outros gastos		- 4,480.69	- 1,702.79
Resultados antes de depreciações e gastos de financiamento		639,088.30	67,618.88
Gastos/reversões de depreciação e amortização		- 98,061.87	- 36,971.84
Imparidade de investimentos depreciáveis/amortizáveis (perdas/reversões)			
Resultado operacional (antes de gastos de financiamento)		541,026.43	30,647.04
Juros e rendimentos similares obtidos			
Juros e gastos similares suportados			
Resultado antes de impostos		541,026.43	30,647.04
Imposto sobre o rendimento			
Resultado líquido do período		541,026.43	30,647.04

Balanço

Rubricas	Notas	2022	2021
ATIVO			
Ativo não corrente			
Ativos fixos tangíveis	(5)	10.371.246,14	9.407.270,57
Propriedades de investimento	(3)	0,00	0,00
Ativos intangíveis		104,04	139,71
Ativos biológicos		0,00	0,00
Participações financeiras		0,00	0,00
Devedores por emprést. bonif. e sub.reembols.		0,00	0,00
Clientes, contribuintes e utentes		0,00	0,00
Acionistas/sócios/associados		0,00	0,00
Diferimentos		0,00	0,00
Outros ativos financeiros		0,00	0,00
Ativos por impostos diferidos		0,00	0,00
Outras contas a receber		0,00	0,00
		10.371.350,18	9.407.410,28
Ativo corrente			
Inventários	(10)	83.525,21	69.025,20
Ativos biológicos		0,00	0,00
Devedores por transfer. e sub. não reembols.	(14)	4.112.128,89	3.361.846,17
Devedores por emprést. bonif. e sub.reembols.		0,00	0,00
Clientes, contribuintes e utentes	(9)	272.370,18	273.808,56
Estado e outros entes públicos		0,00	0,00
Acionistas/sócios/associados		0,00	0,00
Outras contas a receber	(23.6)	9.906,43	11.577,58
Diferimentos	(23.5)	18.741,33	0,00
Ativos financeiros detidos para negociação		0,00	0,00
Outros ativos financeiros		0,00	0,00
Ativos não correntes detidos para venda		0,00	0,00
Caixa e depósitos	(1)	2.376.989,04	2.634.081,17
		6.873.661,08	6.350.338,68
Total do Ativo		17.245.011,26	15.757.748,96
PATRIMÓNIO LÍQUIDO			
Património/Capital		2.109.981,53	2.109.981,53
Ações (quotas) próprias		0,00	0,00
Outros instrumentos de capital próprio		0,00	0,00
Prémios de emissão		0,00	0,00
Reservas		0,00	0,00
Resultados transitados		-464.329,78	-480.029,73
Ajustamentos em ativos financeiros		0,00	0,00
Excedentes de revalorização		0,00	0,00
Outras variações no património líquido		6.657.863,93	6.882.523,71
Resultado líquido do período		585.506,80	96.862,81
	(23.7)	8.889.022,48	8.609.338,32

Asser
S

Balanço

Rubricas	Notas	2022	2021
PASSIVO			
Passivo não corrente			
Provisões	(15)	134.000,00	147.628,32
Financiamentos obtidos		0,00	0,00
Fornecedores de investimentos		0,00	0,00
Fornecedores		0,00	0,00
Responsabilidades por benefícios pós-emprego		0,00	0,00
Diferimentos		0,00	0,00
Passivos por impostos diferidos		0,00	0,00
Outras contas a pagar		0,00	0,00
		134.000,00	147.628,32
Passivo corrente			
Credores transfer. e sub. não reembolsáveis		0,00	0,00
Fornecedores	(18)	147.040,72	163,08
Adiant. de clientes, contribuintes utentes		0,00	0,00
Estado e outros entes públicos	(18)	4.276,14	0,00
Acionistas/sócios/associados		0,00	0,00
Financiamentos obtidos		0,00	0,00
Fornecedores de investimentos	(18)	525,91	6.816,14
Outras contas a pagar	(23.3)	1.375.084,49	1.304.325,78
Diferimentos	(23.4)	6.695.061,52	5.689.477,32
Passivos financeiros detidos para negociação		0,00	0,00
Outros passivos financeiros		0,00	0,00
		8.221.988,78	7.000.782,32
Total do Passivo		8.355.988,78	7.148.410,64
Total do Património Líquido e Passivo		17.245.011,26	16.757.748,96

O Responsável:

Demonstração dos resultados por naturezas

Rendimentos e Gastos	Notas	2022	2021
Impostos, contribuições e taxas	(14)	58.151,49	90.353,14
Vendas	(13)	128.204,55	70.345,15
Prestações de serviços e concessões	(13)	2.240.967,65	903.537,61
Transferências e subsídios correntes obtidos	(14)	9.970.797,96	9.838.059,80
Rend/Gast. imput.ent.cont.,assoc. e emp.conj.		0,00	0,00
Variações nos inventários da produção		0,00	0,00
Trabalhos para a própria entidade		0,00	0,00
Custo mat. vend., mat. consum. e inv. transf.		-16.169,48	-4.725,05
Fornecimentos e serviços externos		-2.896.484,99	-2.500.073,62
Gastos com pessoal	(19)	-8.703.504,17	-7.821.227,34
Transferências e subsídios concedidos		-91.507,73	-119.253,87
Prestações sociais		0,00	0,00
Imp.de invent.e ativos biol. (perdas/revers.)		0,00	0,00
Imparid. de dívidas a receber(perdas/revers.)		-876,72	-5.419,13
Provisões (aumentos/reduções)	(15)	13.628,32	-147.628,32
Imp. invest. não dep./amortiz(perdas/revers.)		0,00	0,00
Aumentos/reduções de justo valor		0,00	0,00
Outros rendimentos		696.075,69	474.959,25
Outros gastos		-42.423,95	-106.546,37
Res. antes deprec. e gastos de financiamento		1.356.858,62	672.381,25
Gastos/reversões de depreciação e amortização		-771.759,80	-577.813,63
Imparid. invest. dep./amortiz(perdas/revers.)		0,00	0,00
Result. operac(antes de gastos financiamento)		585.098,82	94.567,62
Juros e rendimentos similares obtidos		568,38	2.387,58
Juros e gastos similares suportados		-160,40	-92,39
Resultado antes de impostos		585.506,80	96.862,81
Imposto sobre o rendimento		0,00	0,00
Resultado líquido do período		585.506,80	96.862,81

O Responsável:



RUBRICAS	NOTAS	DATAS	
		2022	2021
ATIVO			
Ativo não corrente			
Ativos fixos tangíveis	(d1)	2 265 008,08	1 720 706,40
Propriedades de investimento	(d2)	68 569,39	70 635,07
Ativos intangíveis	(d3)	6 373,14	9 297,32
Ativos biológicos			
Participações financeiras			
Devedores por empréstimos bonificados e subsídios reembolsáveis			
Clientes, contribuintes e utentes			
Acionistas/sócios/associados			
Diferimentos			
Outros ativos financeiros			
Ativos por impostos diferidos			
Outras contas a receber			
		2 339 950,61	1 800 638,79
Ativo corrente			
Inventários	(d4)	3 376 553,28	3 395 869,36
Ativos biológicos	(d4)	24 214,32	11 615,84
Devedores por transferências e subsídios não reembolsáveis	(d5)	1 091 311,86	49 014,89
Devedores por empréstimos bonificados e subsídios reembolsáveis			
Clientes, contribuintes e utentes	(d6)	79 074,45	62 789,61
Estado e outros entes públicos	(d7)		52 018,39
Acionistas/sócios/associados			
Outras contas a receber	(d8)		774 190,79
Diferimentos	(d9)	15 586,60	27 348,96
Ativos financeiros detidos para negociação			
Outros ativos financeiros			
Ativos não correntes detidos para venda			
Caixa e depósitos	(d10)	394 711,55	293 196,98
		4 981 452,06	4 666 044,82
Total do ativo		7 321 402,67	6 466 683,61
PATRIMÓNIO LÍQUIDO			
Património/Capital	(d11)	2 142 673,29	2 142 673,29
Ações (quotas) próprias			
Outros instrumentos de capital próprio			
Prémios de emissão			
Reservas	(d11)	38 622,63	38 622,63
Resultados transitados	(d11)	1 083 912,33	924 853,88
Ajustamentos em ativos financeiros			
Excedentes de revalorização			
Outras variações no património líquido	(d11)	1 895 377,86	1 387 733,76
Resultado líquido do período	(d11)	-11 690,54	159 058,45
Dividendos antecipados			
Interesses que não controlam			
		5 148 895,57	4 652 942,01
Total do património líquido		5 148 895,57	4 652 942,01
PASSIVO			
Passivo não corrente			
Provisões	(d12)	313 620,24	230 169,56
Financiamentos obtidos			
Fornecedores de investimentos			
Fornecedores			
Responsabilidades por benefícios pós-emprego			
Diferimentos			
Passivos por impostos diferidos			
Outras contas a pagar			
		313 620,24	230 169,56
Passivo corrente			
Credores por transferências e subsídios não reembolsáveis			
Fornecedores	(d13)	232 097,80	98 113,11

RUBRICAS	NOTAS	DATAS	
		2022	2021
Adiantamentos de clientes, contribuintes e utentes			
Estado e outros entes públicos	(d7)	12 526,59	2 800,00
Acionistas/sócios/associados			
Financiamentos obtidos			
Fornecedores de investimentos	(d13)	199 466,54	
Outras contas a pagar	(d14)	453 305,53	442 290,17
Diferimentos	(d15)	961 490,40	1 040 368,76
Passivos financeiros detidos para negociação			
Outros passivos financeiros			
Total do passivo		1 858 886,86	1 583 572,04
Total do património líquido e do passivo		2 172 507,10	1 813 741,60
-----		7 321 402,67	6 466 683,61
Contas com movimentos ausentes ou duplicadas na configuração deste mapa :			
2.4.3.5			
3.8.2			
3.8.3			
3.8.4			
3.8.6			
3.8.7			

RENDIMENTOS E GASTOS	NOTAS	PERÍODOS	
		2022	2021
Impostos, contribuições e taxas	(d16)	301 474,93	268 467,10
Vendas	(d17)	26 587,13	23 928,61
Prestações de serviços e concessões	(d18)	127 685,15	123 751,15
Transferências e subsídios correntes obtidos	(d19)	4 236 735,01	4 240 411,27
Rendimentos/Gastos imputados de entidades controladas, associadas e empreendimentos			
Variações nos inventários da produção	(d4)		1 520,00
Trabalhos para a própria entidade			
Custo das mercadorias vendidas, das matérias consumidas e dos inventários transferidos	(d4)	-71 823,53	-81 092,78
Fornecimentos e serviços externos	(d20)	-1 391 352,79	-857 445,92
Gastos com o pessoal	(d21)	-2 915 920,89	-2 914 655,05
Transferências e subsídios concedidos	(d22)	-201 336,19	-467 945,62
Prestações sociais			
Imparidade de inventários e ativos biológicos (perdas/reversões)	(d4)	22 552,54	-22 552,54
Imparidade de dívidas a receber (perdas/reversões)	(d23)	268,20	449,51
Provisões (aumentos/reduções)	(d24)	-83 392,60	32 366,37
Imparidade de investimentos não depreciáveis/amortizáveis (perdas/reversões)			
Aumentos/reduções de justo valor			
Outros rendimentos	(d25)	257 391,26	206 418,96
Outros gastos	(d26)	-128 304,21	-239 051,27
Resultado antes de depreciações e gastos de financiamento		180 564,01	314 569,79
Gastos/reversões de depreciação e amortização	(d27)	-190 296,51	-153 577,28
Imparidade de investimentos depreciáveis/amortizáveis (perdas/reversões)			
Resultado operacional (antes de gastos de financiamento e impostos)		-9 732,50	160 992,51
Juros e rendimentos similares obtidos			
Juros e gastos similares suportados	(d28)	-1 958,04	-1 934,06
Resultado antes de impostos		-11 690,54	159 058,45
Imposto sobre o rendimento			
Resultado líquido do período		-11 690,54	159 058,45

RUBRICAS	NOTAS	DATAS	
		2022	2021
ATIVO			
Ativo não corrente			
Ativos fixos tangíveis		6 344 697,28	6 342 841,22
Propriedades de investimento			
Ativos intangíveis		2 829,75	3 799,95
Ativos biológicos			
Participações financeiras			
Devedores por empréstimos bonificados e subsídios reembolsáveis			
Clientes, contribuintes e utentes			
Acionistas/sócios/associados			
Diferimentos			
Outros activos financeiros		2 354,42	1 350,16
Ativos por impostos diferidos			
Outras contas a receber			
		6 349 881,45	6 347 991,33
Ativo corrente			
Inventários			
Ativos biológicos			
Devedores por transferências e subsídios não reembolsáveis		165 764,50	8 177,40
Devedores por empréstimos bonificados e subsídios reembolsáveis			
Clientes, contribuintes e utentes		78 598,97	118 093,80
Estado e outros entes públicos		3 894,00	6 104,00
Acionistas/sócios/associados			541 666,52
Outras contas a receber		973,50	4 573,40
Diferimentos		29 274,99	28 969,42
Ativos financeiros detidos para negociação			
Outros activos financeiros			
Ativos não correntes detidos para venda			
Caixa e depósitos		123 257,34	123 049,40
		401 763,30	830 633,94
Total do ativo		6 751 644,75	7 178 625,27
PATRIMÓNIO LÍQUIDO			
Património/Capital		4 575 481,00	3 964 267,00
Ações (quotas) próprias			
Outros instrumentos de capital próprio		4 669 384,15	4 669 384,15
Prémios de emissão			
Reservas			
Resultados transitados		-7 509 001,47	-6 988 332,40
Ajustamentos em activos financeiros			
Excedentes de revalorização		4 244 738,60	4 345 680,61
Outras variações no património líquido		146 261,00	6 538,48
Resultado líquido do período		-702 950,89	-621 611,08
Dividendos antecipados			
Interesses que não controlam			
		5 423 912,39	5 375 926,76
Total do património líquido		5 423 912,39	5 375 926,76
PASSIVO			
Passivo não corrente			
Provisões			
Financiamentos obtidos			
Fornecedores de investimentos			
Fornecedores			
Responsabilidades por benefícios pós-emprego			
Diferimentos			
Passivos por impostos diferidos		731 508,31	748 903,94
Outras contas a pagar		153 486,39	235 093,02
		884 994,70	983 996,96
Passivo corrente			
Credores por transferências e subsídios não reembolsáveis			
Fornecedores		4 302,87	4 059,67

RUBRICAS	NOTAS	DATAS	
		2022	2021
Adiantamentos de clientes, contribuintes e utentes		2 527,38	6 544,35
Estado e outros entes públicos		6 428,14	9 698,15
Acionistas/sócios/associados			
Financiamentos obtidos			541 666,52
Fornecedores de investimentos		165 764,45	
Outras contas a pagar		263 714,82	256 732,86
Diferimentos			
Passivos financeiros detidos para negociação			
Outros passivos financeiros			
Total do passivo		442 737,66	818 701,55
Total do património líquido e do passivo		1 327 732,36	1 802 698,51
-----		6 751 644,75	7 178 625,27
Contas com movimentos ausentes ou duplicadas na configuração deste mapa :			
2.4.3.5			
3.1.2.5.1			

RENDIMENTOS E GASTOS	NOTAS	PERÍODOS	
		2022	2021
Impostos, contribuições e taxas		314 573,37	297 234,90
Vendas		54 901,08	21 128,72
Prestações de serviços e concessões		92 771,23	110 107,73
Transferências e subsídios correntes obtidos		354 968,00	425 000,00
Rendimentos/Gastos imputados de entidades controladas, associadas e empreendimentos c			
Variações nos inventários da produção			
Trabalhos para a própria entidade			
Custo das mercadorias vendidas, das matérias consumidas e dos inventários transferidos		-42 314,20	-22 784,08
Fornecimentos e serviços externos		-393 536,28	-357 446,63
Gastos com o pessoal		-892 771,10	-904 547,81
Transferências e subsídios concedidos			
Prestações sociais			
Imparidade de inventários e ativos biológicos (perdas/reversões)			
Imparidade de dívidas a receber (perdas/reversões)			
Provisões (aumentos/reduções)			
Imparidade de investimentos não depreciáveis/amortizáveis (perdas/reversões)			
Aumentos/reduções de justo valor			
Outros rendimentos		19 731,48	1 995,30
Outros gastos		-42 986,83	-52 688,84
Resultado antes de depreciações e gastos de financiamento		-534 663,25	-482 000,71
Gastos/reversões de depreciação e amortização		-164 878,59	-154 499,98
Imparidade de investimentos depreciáveis/amortizáveis (perdas/reversões)			
Resultado operacional (antes de gastos de financiamento e impostos)		-699 541,84	-636 500,69
Juros e rendimentos similares obtidos			
Juros e gastos similares suportados		-18 304,51	
Resultado antes de impostos		-717 846,35	-636 500,69
Imposto sobre o rendimento		14 895,46	14 889,61
Resultado líquido do período		-702 950,89	-621 611,08

5 Demonstrações Financeiras

5.1 Balanço

Euros			
	Notas	2022	2021
Ativo			
Ativo não Corrente			
Ativos fixos tangíveis	5.5.5	201 491 631,55	202 279 605,40
Devedores por empréstimos bonificados	5.5.18	3 184 179,53	2 931 345,71
Outras créditos a receber	5.5.18	3 201 639,98	3 775 930,54
		207 877 451,06	208 986 881,65
Activo Corrente			
Devedores por transferências e subsídios não reembolsados	5.5.18	566 557,58	0,00
Devedores por empréstimos bonificados	5.5.18	614 107,58	752 322,67
Clientes	5.5.18	1 302 929,33	1 376 720,74
Estado e outros entes públicos	5.5.18	8 524,00	17 302,00
Outras créditos a receber	5.5.18	3 805 002,75	3 292 777,97
Diferimentos	5.5.23.1	39 842,43	32 528,80
Caixa e depósitos bancários	5.5.1	17 608 473,89	1 779 388,49
		23 945 437,56	7 251 040,67
Total do Activo		231 822 888,62	216 237 922,32
Capital Próprio e Passivo			
Capital Próprio:			
Capital subscrito	5.5.23.2	10 500 000,00	10 500 000,00
Outros Instrumentos de Capital Próprio	5.5.14	30 597 864,79	29 810 347,51
Reservas legais	5.5.23.2	72 714,91	72 714,91
Outras reservas	5.5.23.2	141 271 089,55	141 271 089,55
Resultados transitados	5.5.23.2	(47 896 995,69)	(45 056 713,70)
Outras variações no capital próprio		49 332 897,99	46 796 060,39
Resultado líquido do período		(3 800 888,18)	(2 840 281,99)
Total do Capital Próprio		180 076 683,37	180 553 216,67
Passivo			
Passivo não Corrente			
Financiamentos obtidos	5.5.18	10 799 531,85	11 682 992,86
Fornecedores de investimento	5.5.18	11 947 636,61	11 752 330,51
Passivos por impostos diferidos	5.5.23.11	461 173,91	504 389,34
Outras dívidas a pagar	5.5.18	7 370 322,93	6 952 218,24
		30 578 665,30	30 891 930,95
Passivo Corrente			
Fornecedores	5.5.18	220 923,42	182 210,16
Estado e outros entes públicos	5.5.18	7 995,66	9 479,31
Financiamentos obtidos	5.5.18	857 118,59	887 637,10
Fornecedores de investimento	5.5.18	55 947,01	127 825,23
Outras dívidas a pagar	5.5.18	18 372 532,31	874 954,82
Diferimentos	5.5.23.3	1 653 022,96	2 710 668,08
		21 167 539,95	4 792 774,70
Total do Passivo		51 746 205,25	35 684 705,65
Total do Capital Próprio e do Passivo		231 822 888,62	216 237 922,32

O Contabilista certificado nº 16572

O Conselho de Administração

5.2 Demonstração de Resultados por Naturezas

Euros			
Rendimentos e Gastos	Notas	2022	2021
Prestações de serviços	5.5.13	4 538 800,34	2 244 601,71
Transferências correntes e subsídios à exploração obtidos	5.5.14	5 651 416,44	7 526 745,72
Fornecimentos e serviços externos	5.5.23.4	(3 555 488,20)	(3 479 604,69)
Gastos com o pessoal	5.5.19	(4 943 876,38)	(4 359 458,08)
Transferências e subsídios concedidos	5.5.23.5	(814 575,47)	(1 002 339,58)
Prestações sociais	5.5.23.5	(185 661,99)	(207 543,73)
Imparidade de dívidas a receber (perdas/reversões)	5.5.9	(817 119,22)	169 705,89
Outros rendimentos e ganhos	5.5.23.6	2 515 161,82	2 440 317,58
Outros gastos e perdas	5.5.23.7	(614 630,71)	(1 026 693,69)
Resultado antes de depreciações, gastos de financiamentos e impostos		1 774 026,63	2 305 731,13
Gastos/reversões de depreciação e de amortização	5.5.23.8	(5 090 555,93)	(4 975 756,65)
Resultado operacional (antes de gastos de financiamento e impostos)		(3 316 529,30)	(2 670 025,52)
Juros e rendimentos similares obtidos	5.5.23.9	5 388,69	12 037,17
Juros e gastos similares suportados	5.5.23.10	(483 051,76)	(172 814,33)
Resultados antes de impostos		(3 794 192,37)	(2 830 802,68)
Imposto sobre o rendimento do período	5.5.18	(6 695,81)	(9 479,31)
Resultado líquido do período		(3 800 888,18)	(2 840 281,99)

O Contabilista certificado nº 16572

O Conselho de Administração



ms
rest
B

8.2.1. BALANÇO INDIVIDUAL A 31 DE DEZEMBRO DE 2022

(Montantes expressos em Euros)

RUBRICAS	NOTAS	31/dez/22	31/dez/21
ATIVO			
ATIVO NÃO CORRENTE			
Ativos fixos tangíveis	4.1	53 304 031,90	54 199 235,19
Ativos intangíveis	5.1	0,00	3 333,36
Total de ativo não corrente		53 304 031,90	54 202 568,55
Ativo CORRENTE			
Inventários	7.1	147 181,22	157 266,65
Clientes, contribuintes e utentes	8.1	3 913,71	24 673,02
Estado e outros entes públicos	9.1	205 004,76	200 961,68
Outras contas a receber	8.2	877 773,22	1 056 713,22
Caixa e depósitos	3.2	203 511,50	285 437,44
Total de ativo corrente		1 437 384,41	1 725 052,01
TOTAL DO ATIVO		54 741 416,31	55 927 620,56
PATRIMÓNIO LÍQUIDO			
Património/Capital	10.1	47 872 710,00	47 872 710,00
Outros instrumentos de capital próprio	10.2	39 632 241,19	35 952 157,53
Prémios de emissão	10.2	4,94	4,94
Resultados transitados	10.2	(71 210 146,96)	(69 201 190,93)
Outras variações no património líquido	10.2	6 633 583,12	6 606 786,98
Resultado líquido do período	10.2	(1 875 407,88)	(1 892 328,79)
Interesses que não controlam		-	-
TOTAL DO PATRIMÓNIO LÍQUIDO		21 052 984,41	19 338 139,73
PASSIVO			
PASSIVO NÃO CORRENTE			
Financiamentos obtidos	6.1	25 266 666,72	27 681 575,12
Passivos por impostos diferidos	8.4	1 000 359,67	1 015 831,14
Total do passivo não corrente		26 267 026,39	28 697 406,26
PASSIVO CORRENTE			
Credores por transferências e subsídios concedidos			
Fornecedores	8.3	3 796 770,20	3 796 770,20
Estado e outros entes públicos	9.1	2 176,02	1 107,15
Financiamentos obtidos	6.1	3 066 666,66	3 718 424,92
Outras contas a pagar	8.	555 792,63	375 772,30
Total do passivo corrente		7 421 405,51	7 892 074,57
TOTAL DO PASSIVO		33 688 431,90	36 589 480,83
TOTAL DO CAPITAL PRÓPRIO E DO PASSIVO		54 741 416,31	55 927 620,56
		-	-

Fonte: Opção Divina

8.2.2. DEMONSTRAÇÃO INDIVIDUAL DE RESULTADOS POR NATUREZA

(Montantes
expressos em
Euros)

RENDIMENTOS E GASTOS	NOTAS	31/12/2022 (12 Meses)	31/12/2021 (12 Meses)
Vendas	12.1	23 668,25	10 509,91
Prestações de serviços	12.2	430 353,83	275 753,54
Transferências correntes e subsídios à exploração	12.3	30 917,19	178 940,00
Rendimentos/Gastos imputados de entidades controladas, associadas e empreendimentos conjuntos			
Variação nos inventários da produção			
Trabalhos para a própria entidade			
Custo das mercadorias vendidas e das matérias consumidas	7.3	(15 117,26)	(4 303,53)
Fornecimentos e serviços externos	12.4	(235 998,93)	(197 930,67)
Gastos com o pessoal	11.1	(873 940,86)	(803 402,15)
Transferências e subsídios concedidos			
Prestações sociais			
Imparidades de inventários (perdas/reversões)			
Imparidade de dívidas a receber (perdas/reversões)		65 704,58	-
Provisões (aumentos/reduções)			
Imparidade de ativos não depreciáveis/amortizáveis (perdas/reversões)			
Aumentos/reduções de justo valor			
Outros rendimentos e ganhos	12.6	486 934,21	299 181,13
Outros gastos e perdas	12.7	(128 046,93)	(50 549,22)
Resultado antes de depreciações, gastos de financiamento		(215 525,92)	(291 800,99)
Gastos/reversões de depreciação e de amortização	12.5	(1 647 533,72)	(1 599 410,25)
Resultado operacional (antes de gastos de financiamento)		(1 863 059,64)	(1 891 211,24)
Juros e gastos similares suportados	12.8	(10 172,74)	(10,40)
Resultado antes de impostos		(1 873 232,38)	(1 891 221,64)
Imposto sobre o rendimento do período	9.2	(2 175,50)	(1 107,15)
Resultado líquido do período		(1 875 407,88)	(1 892 328,79)

Fonte: Opção Divina

8.2.1. BALANÇO INDIVIDUAL A 31 DE DEZEMBRO DE 2022

(Montantes
expressos em
Euros)

RUBRICAS	NOTAS	31/dez/22	31/dez/21
ATIVO			
ATIVO NÃO CORRENTE			
Ativos fixos tangíveis	5.1	34 909 378,40	35 484 789,49
Total de ativo não corrente		34 909 378,40	35 484 789,49
Ativo CORRENTE			
Inventários	8.1	5 563 155,60	5 589 702,17
Clientes, contribuintes e utentes	10.1	159 851,95	61 489,92
Estado e outros entes públicos	11.1	216 250,62	234 657,09
Outras contas a receber	10.	10 200 580,80	10 545 110,17
Diferimentos		-	-
Caixa e depósitos	3.2	3 285 687,09	3 759 446,71
Total de ativo corrente		19 425 526,06	20 190 406,06
TOTAL DO ATIVO		54 334 904,46	55 675 195,55
PATRIMÓNIO LÍQUIDO			
Património/Capital	12.1	79 518 535,00	79 518 535,00
Outros instrumentos de capital próprio	12.2	31 985 547,52	28 351 798,52
Prémios de emissão	12.2	1,62	1,62
Reservas			
Resultados transitados	12.2	(86 705 697,60)	(78 724 402,89)
Ajustamentos em ativos financeiros			
Excedentes de revalorização		-	-
Outras variações no património líquido	12.2	20 168,80	-
Resultado líquido do período	12.2	(2 044 939,17)	(7 981 294,71)
Interesses que não controlam			-
TOTAL DO PATRIMÓNIO LÍQUIDO		22 773 616,17	21 164 637,54
PASSIVO			
PASSIVO NÃO CORRENTE			
Provisões	9.	6 364 070,00	6 364 070,00
Financiamentos obtidos	7.1	21 366 666,67	24 266 666,66

ms
Net
9

Total do passivo não corrente		27 730 736,67	30 630 736,66
PASSIVO CORRENTE			
Adiantamentos de clientes, contribuintes e utentes Estado e outros entes públicos	10.3	-	60 375,00
Financiamentos obtidos	11.1	1 217,08	362,42
Outras contas a pagar	7.1	2 900 000,00	2 900 000,00
	10.2	929 334,54	919 083,93
Total do passivo corrente		3 830 551,62	3 879 821,35
TOTAL DO PASSIVO		31 561 288,29	34 510 558,01
TOTAL DO CAPITAL PRÓPRIO E DO PASSIVO		54 334 904,46	55 675 195,55
		-	-

Fonte: Opção Divina

8.2.2. DEMONSTRAÇÃO INDIVIDUAL DE RESULTADOS POR NATUREZA

(Montantes expressos em Euros)

RENDIMENTOS E GASTOS	NOTAS	31/12/2022 (12 Meses)	31/12/2021 (12 Meses)
Impostos e taxas			
Vendas	14.1	48 980,93	40 562,00
Prestações de serviços	14.2	961 314,22	423 031,78
Transferências correntes e subsídios à exploração	14.3	-	247 600,00
Custo das mercadorias vendidas e das matérias consumidas	8.3	(38 786,59)	(26 061,27)
Fornecimentos e serviços externos	14.4	(598 854,72)	(430 565,07)
Gastos com o pessoal	13.1	(1 006 821,71)	(1 011 064,66)
Imparidade de dívidas a receber (perdas/reversões)		12 139,81	-
Provisões (aumentos/reduções)		-	(6 017 135,00)
Outros rendimentos e ganhos	14.6	10 705,37	21 565,08
Outros gastos e perdas	14.7	(282 741,12)	(117 403,58)
Resultado antes de depreciações, gastos de financiamento		(894 063,81)	(6 869 470,72)
Gastos/reversões de depreciação e de amortização	14.5	(1 121 695,81)	(1 111 461,57)
Resultado operacional (antes de gastos de financiamento)		(2 015 759,62)	(7 980 932,29)
Juros e rendimentos similares obtidos		-	-
Juros e gastos similares suportados	14.8	(27 962,99)	-
Resultado antes de impostos		(2 043 722,61)	(7 980 932,29)
Imposto sobre o rendimento do período	11.2	(1 216,56)	(362,42)
Resultado líquido do período		(2 044 939,17)	(7 981 294,71)

Fonte: Opção Divina

8.2.1. BALANÇO INDIVIDUAL A 31 DE DEZEMBRO DE 2022

PONTA DO OESTE - SOCIEDADE DE PROMOÇÃO E DESENVOLVIMENTO DA ZONA OESTE DA MADEIRA, S.A.

(Montantes expressos em Euros)

RUBRICAS	NOTAS	31/dez/22	31/dez/21
ATIVO			
ATIVO NÃO CORRENTE			
Ativos fixos tangíveis	4.1	157 521 569,10	160 355 422,81
Ativos intangíveis	5.1	0,00	0,00
Total de ativo não corrente		157 521 569,10	160 355 422,81
Ativo CORRENTE			
Inventários	6.2	346,29	389,75
Clientes, contribuintes e utentes	8.1	257 000,31	374 298,00
Estado e outros entes públicos	9.1	330 989,46	175 253,01
Outras contas a receber	8.2	134 848,05	315 064,84
Caixa e depósitos	3.2	3 412 617,56	3 883 805,21
Total de ativo corrente		4 135 801,67	4 748 810,81
TOTAL DO ATIVO		161 657 370,77	165 104 233,62
PATRIMÓNIO LÍQUIDO			
Património/Capital	10.1	108 315 815,00	108 315 815,00
Outros instrumentos de capital próprio	10.2	60 860 502,59	53 879 184,91
Prémios de emissão	10.2	0,69	0,69
Resultados transitados	10.2	(105 715 779,13)	(101 956 582,51)
Outras variações no património líquido	10.2	25 516 240,38	25 809 469,48
Resultado líquido do período	10.2	(3 556 681,33)	(3 759 196,62)
Interesses que não controlam			
TOTAL DO PATRIMÓNIO LÍQUIDO		85 420 098,20	82 288 690,95
PASSIVO			
PASSIVO NÃO CORRENTE			
Provisões	7.	3 390 000,00	3 390 000,00
Financiamentos obtidos	6.1	53 566 666,59	60 133 333,27
Passivos por impostos diferidos		4 421 870,15	4 472 403,19
Total do passivo não corrente		61 378 536,74	67 995 736,46
PASSIVO CORRENTE			
Fornecedores		-	-
Estado e outros entes públicos	9.1	2 755,18	273,65
Financiamentos obtidos	6.1	6 566 666,66	6 566 666,66
Outras contas a pagar	8.3	8 289 313,99	8 252 865,90
Total do passivo corrente		14 858 735,83	14 819 806,21
TOTAL DO PASSIVO		76 237 272,57	82 815 542,67
TOTAL DO CAPITAL PRÓPRIO E DO PASSIVO		161 657 370,77	165 104 233,62
		-	-

Fonte: Opção Divina

8.2.2. DEMONSTRAÇÃO INDIVIDUAL DE RESULTADOS POR NATUREZA

 PONTA DO OESTE - SOCIEDADE DE PROMOÇÃO E DESENVOLVIMENTO DA ZONA OESTE DA MADEIRA, S.A.
 DEMONSTRAÇÃO DOS RESULTADOS POR NATUREZAS

(Montantes expressos em Euros)

RENDIMENTOS E GASTOS	NOTAS	31/12/2022 (12 Meses)	31/12/2021 (12 Meses)
Impostos e taxas			
Vendas	12.1	137,70	110,24
Prestações de serviços	12.2	301 583,00	131 218,05
Transferências correntes e subsídios à exploração	12.3	47 473,07	261 500,00
Custo das mercadorias vendidas e das matérias consumidas	6.4	(43,46)	(41,45)
Fornecimentos e serviços externos	12.4	(392 800,63)	(285 287,10)
Gastos com o pessoal	11.1	(636 699,29)	(583 169,16)
Imparidade de dívidas a receber (perdas/reversões)		85 808,76	-
Outros rendimentos e ganhos	12.6	1 384 871,07	1 439 888,55
Outros gastos e perdas	12.7	(186 703,25)	(592 663,59)
Resultado antes de depreciações, gastos de financiamento		603 626,97	371 555,54
Gastos/reversões de depreciação e de amortização	12.5	(4 104 561,51)	(4 130 274,00)
Resultado operacional (antes de gastos de financiamento)		(3 500 934,54)	(3 758 718,46)
Juros e gastos similares suportados	12.8	(52 992,13)	(214,51)
Resultado antes de impostos		(3 553 926,67)	(3 758 932,97)
Imposto sobre o rendimento do período	9.2	(2 754,66)	(263,65)
Resultado líquido do período		(3 556 681,33)	(3 759 196,62)

Fonte: Opção Divina

8.2.1. BALANÇO INDIVIDUAL A 31 DE DEZEMBRO DE 2022

SOCIEDADE METROPOLITANA DE DESENVOLVIMENTO, S.A.
BALANÇO

(Montantes expressos em
Euros)

RUBRICAS	NOTAS	31/dez/22	31/dez/21
ATIVO			
ATIVO NÃO CORRENTE			
Ativos fixos tangíveis	5.1	106 712 723,91	109 954 349,50
Ativos intangíveis	4.1	0,00	0,00
<i>Total de ativo não corrente</i>		106 712 723,91	109 954 349,50
Ativo CORRENTE			
Clientes, contribuintes e utentes	8.1	178 353,75	174 477,86
Estado e outros entes públicos	9.1	52 115,44	38 671,41
Outras contas a receber	8.2	561 523,00	796 745,05
Caixa e depósitos	3.2	2 799 145,81	1 978 850,53
<i>Total de ativo corrente</i>		3 591 138,00	2 988 744,85
TOTAL DO ATIVO		110 303 861,91	112 943 094,35
PATRIMÓNIO LÍQUIDO			
Património/Capital	10.1	78 556 415,00	78 556 415,00
Outros instrumentos de capital próprio	10.2	54 877 242,80	47 099 293,48
Prémios de emissão	10.2	2,73	2,73
Resultados transitados	10.2	-103 126 463,43	-99 716 054,05
Outras variações no património líquido	10.2	5 385 953,57	5 172 509,24
Resultado líquido do período	10.2	-3 018 699,71	-3 410 409,38
TOTAL DO PATRIMÓNIO LÍQUIDO		32 674 450,96	27 701 757,02
PASSIVO			
PASSIVO NÃO CORRENTE			
Provisões	7	3 133 848,00	3 133 848,00
Financiamentos obtidos	6.1	62 633 333,00	70 266 666,34
Passivos por impostos diferidos		928 177,23	891 393,75
<i>Total do passivo não corrente</i>		66 695 358,23	74 291 908,09
PASSIVO CORRENTE			
Estado e outros entes públicos	9.1	7 244,31	658,56
Financiamentos obtidos	6.1	7 633 333,62	7 633 333,62
Outras contas a pagar	8.3	3 293 474,79	3 315 437,06
<i>Total do passivo corrente</i>		10 934 052,72	10 949 429,24
TOTAL DO PASSIVO		77 629 410,95	85 241 337,33
TOTAL DO CAPITAL PRÓPRIO E DO PASSIVO		110 303 861,91	112 943 094,35
		-	-

Fonte: Opção Divina




8.2.2. DEMONSTRAÇÃO INDIVIDUAL DE RESULTADOS POR NATUREZA


SOCIEDADE METROPOLITANA DE DESENVOLVIMENTO, S.A. DEMONSTRAÇÃO DOS RESULTADOS POR NATUREZAS

(Montantes
expressos em
Euros)

RENDIMENTOS E GASTOS	NOTAS	31/dez/22	31/dez/21
Prestações de serviços	12.1	938 907,31	367 518,25
Transferências correntes e subsídios à exploração	12.2	-	235 400,00
Fornecimentos e serviços externos	12.3	(122 594,32)	(206 132,89)
Gastos com o pessoal	11.1	(217 580,93)	(219 612,69)
Imparidade de dívidas a receber (perdas/reversões)		215 785,47	
Outros rendimentos e ganhos	12.5	238 885,64	270 176,46
Outros gastos e perdas	12.6	(290 720,84)	(102 699,68)
Resultado antes de depreciações, gastos de financiamento		762 682,33	344 649,45
Gastos/reversões de depreciação e de amortização	12.4	(3 753 277,68)	(3 754 389,87)
Resultado operacional (antes de gastos de financiamento)		(2 990 595,35)	(3 409 740,42)
Juros e rendimentos similares obtidos		-	-
Juros e gastos similares suportados	12.7	(27 973,24)	(10,40)
Resultado antes de impostos		(3 018 568,59)	(3 409 750,82)
Imposto sobre o rendimento do período	9.2	(131,12)	(658,56)
Resultado líquido do período		(3 018 699,71)	(3 410 409,38)

Fonte: Opção Divina

FICHA TÉCNICA

Título	<i>Conta do Governo Regional da Madeira: ano económico de 2022</i>
Autor	Governo Regional da Madeira. Secretaria Regional das Finanças
Local	Funchal
Edição	Governo Regional da Madeira. Secretaria Regional das Finanças
Distribuição	Gratuita
Data	junho de 2023
Impressão	Direção Regional do Orçamento e Tesouro
Capa	SRF, 2023
Licença Creative Commons	

Região Autónoma da Madeira. Governo Regional, 2023

Este documento informativo está redigido conforme o Acordo Ortográfico da Língua Portuguesa. Documento eletrónico otimizado para leitura OCR.

Avenida Arriaga | 9004-528 Funchal | Telef. 291212100 | Fax 291238115 | Contribuinte 671001310 | Página institucional:
<https://www.madeira.gov.pt/vp> | E-mail: drot@madeira.gov.pt



Região Autónoma
da Madeira
Governo Regional

