



**REGIÃO AUTÓNOMA DA MADEIRA**

GOVERNO REGIONAL

# **CONTA** 2013

**DA REGIÃO AUTÓNOMA DA MADEIRA**

**VOLUME II**

**Tomo III**

**Contabilidade Patrimonial  
Serviços e Fundos Autónomos**

**Balanço e Demonstração  
de Resultados**

FUNCHAL

SECRETARIA REGIONAL DO PLANO E FINANÇAS

2014





REGIÃO AUTÓNOMA DA MADEIRA

GOVERNO REGIONAL

# CONTA 2013

DA REGIÃO AUTÓNOMA DA MADEIRA

## VOLUME II Tomo III

**Contabilidade Patrimonial**  
Serviços e Fundos Autónomos

**Balanço e Demonstração**  
**de Resultados**

FUNCHAL

SECRETARIA REGIONAL DO PLANO E FINANÇAS

2014









# ÍNDICE

## Do VOLUME II, TOMO III

### CONTA DA REGIÃO AUTÓNOMA DA MADEIRA DE 2013

#### CONTABILIDADE PATRIMONIAL – SERVIÇOS E FUNDOS AUTÓNOMOS:

#### **BALANÇO E DEMONSTRAÇÃO DE RESULTADOS**

	<i>PÁGINA</i>
BALANÇO E DEMONSTRAÇÃO DE RESULTADOS POR SERVIÇO E FUNDO AUTÓNOMO	1
01 - ASSEMBLEIA LEGISLATIVA DA MADEIRA	3
02 - GABINETE DE GESTÃO DA LOJA DO CIDADÃO	5
03 - INSTITUTO DE DESENVOLVIMENTO EMPRESARIAL	9
04 - FUNDO DE ESTABILIZAÇÃO TRIBUTÁRIA DA REGIÃO AUTÓNOMA DA MADEIRA	12
05 - INSTITUTO DE DESENVOLVIMENTO REGIONAL	15
06 - PATRIRAM - TITULARIDADE E GESTÃO DO PATRIMÓNIO PÚBLICO REGIONAL, S. A.	20
07 - SOCIEDADE DE DESENVOLVIMENTO DO NORTE DA MADEIRA, S. A.	23
08 - SOCIEDADE DE DESENVOLVIMENTO DO PORTO SANTO, S. A.	27
09 - SOCIEDADE METROPOLITANA DE DESENVOLVIMENTO, S. A.	31
10 - SOCIEDADE DE PROMOÇÃO E DESENVOLVIMENTO DA ZONA OESTE, PONTA DO OESTE, S. A.	35
11 - INSTITUTO DO VINHO, DO BORDADO E DO ARTESANATO DA MADEIRA, IP-RAM	39
12 - PARQUE NATURAL DA MADEIRA	42
13 - PROGRAMA DE DESENVOLVIMENTO RURAL PARA A RAM – PRODERAM	45
14 - INSTITUTO DE ADMINISTRAÇÃO DA SAÚDE E ASSUNTOS SOCIAIS, IP-RAM	48
15 - INSTITUTO DE EMPREGO DA MADEIRA, IP-RAM	53
16 - SERVIÇO REGIONAL DE PROTEÇÃO CIVIL, IP-RAM	56
17 - EMPRESA DO JORNAL DA MADEIRA, LDA.	59
18 - CONSERVATÓRIO - ESCOLA DAS ARTES - ENG. LUÍZ PETER CLODE	62
19 - ESCOLA PROFISSIONAL DR. FRANCISCO FERNANDES	65
20 - FUNDO DE GESTÃO PARA PROGRAMAS DA FORMAÇÃO PROFISSIONAL	68
21 - FUNDO ESCOLAR - ESCOLA BÁSICA DOS 1, 2 E 3 CICLOS/PE DO PORTO DA CRUZ	71
22 - FUNDO ESCOLAR - ESCOLA BÁSICA E SECUNDÁRIA DR. ÂNGELO AUGUSTO DA SILVA	74
23 - FUNDO ESCOLAR - ESCOLA BÁSICA E SECUNDÁRIA DA CALHETA	77
24 - FUNDO ESCOLAR - ESCOLA BÁSICA E SECUNDÁRIA DO DR. LUIS MAURÍLIO DA SILVA DANTAS	80
25 - FUNDO ESCOLAR - ESCOLA BÁSICA E SECUNDÁRIA PROFESSOR DR. FRANCISCO FREITAS BRANCO	83
26 - FUNDO ESCOLAR - ESCOLA BÁSICA E SECUNDÁRIA GONÇALVES ZARCO	86

(CONTINUAÇÃO DO ÍNDICE)

27 - FUNDO ESCOLAR - ESCOLA BÁSICA E SECUNDÁRIA D. LUCINDA ANDRADE	89
28 - FUNDO ESCOLAR - ESCOLA BÁSICA E SECUNDÁRIA DE MACHICO	92
29 - FUNDO ESCOLAR - ESCOLA BÁSICA E SECUNDÁRIA PADRE MANUEL ÁLVARES	95
30 - FUNDO ESCOLAR - ESCOLA BÁSICA E SECUNDÁRIA BISPO D. MANUEL FERREIRA CABRAL	98
31 - FUNDO ESCOLAR - ESCOLA BÁSICA E SECUNDÁRIA DA PONTA DO SOL	101
32 - FUNDO ESCOLAR - ESCOLA BÁSICA E SECUNDÁRIA DO PORTO MONIZ	104
33 - FUNDO ESCOLAR - ESCOLA BÁSICA E SECUNDÁRIA DE SANTA CRUZ	107
34 - FUNDO ESCOLAR - ESCOLA SECUNDARIA FRANCISCO FRANCO	110
35 - FUNDO ESCOLAR - ESCOLA SECUNDÁRIA JAIME MONIZ	113
36 - FUNDO ESCOLAR - ESCOLA BÁSICA DOS 1, 2 E 3 CICLOS PROF. FRANCISCO M. SANTANA BARRETO	116
37 - FUNDO ESCOLAR - ESCOLA BÁSICA DOS 2 E 3 CICLOS DR. ALFREDO FERREIRA DE NÓBREGA JÚNIOR	119
38 - FUNDO ESCOLAR - ESCOLA BÁSICA DOS 1, 2 E 3 CICLOS/PE BARTOLOMEU PERESTRELO	122
39 - FUNDO ESCOLAR - ESCOLA BÁSICA DOS 2 E 3 CICLOS DO CANIÇAL	125
40 - FUNDO ESCOLAR - ESCOLA BÁSICA DOS 2 E 3 CICLOS DO CANIÇO	128
41 - FUNDO ESCOLAR - ESCOLA BÁSICA DOS 1, 2 E 3 CICLOS/PE DO CURRAL DAS FREIRAS	131
42 - FUNDO ESCOLAR - ESCOLA BÁSICA DOS 2 E 3 CICLOS DO ESTREITO DE CÂMARA LOBOS	134
43 - FUNDO ESCOLAR - ESCOLA BÁSICA DOS 2 E 3 CICLOS HORÁCIO BENTO DE GOUVEIA	137
44 - FUNDO ESCOLAR - ESCOLA BÁSICA DOS 2 E 3 CICLOS CÔNEGO JOÃO JACINTO GONÇALVES ANDRADE	140
45 - FUNDO ESCOLAR - ESCOLA BÁSICA DOS 2 E 3 CICLOS DOS LOUROS	143
46 - FUNDO ESCOLAR - ESCOLA BÁSICA DOS 2 E 3 CICLOS DE SANTO ANTÓNIO	146
47 - FUNDO ESCOLAR - ESCOLA BÁSICA DOS 2 E 3 CICLOS DE S. JORGE, CARDEAL D. TEODÓSIO GOUVEIA	149
48 - FUNDO ESCOLAR - ESCOLA BÁSICA DOS 2 E 3 CICLOS DR. EDUARDO BRAZÃO DE CASTRO	152
49 - FUNDO ESCOLAR - ESCOLA BÁSICA DOS 2 E 3 CICLOS DA TORRE DE CÂMARA DE LOBOS	155

**BALANÇO E DEMONSTRAÇÃO DE RESULTADOS**

**POR**

**SERVIÇOS E FUNDOS AUTÓNOMOS/EPR**



CÓDIGO DAS CONTAS POCP	ACTIVO	EXERCÍCIOS			
		2013			2012
		AB	AP	AL	AL
	<b>IMOBILIZADO:</b>				
	Bens de domínio:				
451	Terrenos e recursos naturais				
452	Edifícios				
453	Outras construções e infra-estruturas				
454	Infra-estruturas e equipamentos de natureza militar				
455	Bens do património histórico, artístico e cultural	380.286,59		380.286,59	449.363,35
459	Outros bens do domínio público				
445	Imobilizações em curso				
446	Adiantamentos por conta de bens de domínio público				
		380.286,59		380.286,59	449.363,35
	<b>Imobilizações incorpóreas:</b>				
431	Despesas de instalação				
432	Despesas de investigação e de desenvolvimento				
433	Propriedade industrial e outros direitos	429.765,27	383.708,98	46.056,29	85.585,14
443	Imobilizações em curso	33.118,58		33.118,58	
449	Adiantamentos por conta de imobilizações incorpóreas				
		462.883,85	383.708,98	79.174,87	85.585,14
	<b>Imobilizações corpóreas:</b>				
421	Terrenos e recursos naturais	486.327,95		486.327,95	486.327,95
422	Edifícios e outras construções	8.399.740,82	1.052.232,19	7.347.508,63	7.413.213,15
423	Equipamento básico	90.826,80	58.809,95	32.016,85	45.122,29
424	Equipamento de transporte	205.201,45	184.304,30	20.897,15	25.456,43
425	Ferramentas e utensílios	16.324,96	16.092,25	232,71	341,30
426	Equipamento administrativo	3.604.541,78	3.194.015,89	410.525,89	561.214,55
427	Taras e vasilhames				
429	Outras imobilizações corpóreas	1.576.660,23	1.280.385,10	296.275,13	456.434,56
442	Imobilizações em curso				
448	Adiantamentos por conta de imobilizações corpóreas				
		14.379.623,99	5.785.839,68	8.593.784,31	8.988.110,23
	<b>Investimentos financeiros:</b>				
411	Partes de capital				
412	Obrigações e títulos de participação				
414	Investimentos em imóveis				
415	Outras aplicações financeiras				
441	Imobilizações em curso				
447	Adiantamentos por conta de investimentos financeiros				
	<b>CIRCULANTE:</b>				
	Existências:				
36	Matérias primas, subsidiárias e de consumo	774,03		774,03	
35	Produtos e trabalhos em curso				
34	Subprodutos, desperdícios, resíduos e refugos				
33	Produtos acabados e intermédios				
32	Mercadorias	439,46		439,46	2.240,77
37	Adiantamentos por conta de compras				
		1.213,49		1.213,49	2.240,77
2812+2822	<b>Dívidas de terceiros - Médio e longo prazo:</b> Empréstimos concedidos				
2811+2821	<b>Dívidas de terceiros - Curto prazo:</b>				
211	Empréstimos concedidos				
212	Clientes, c/c				
213	Contribuintes, c/c				
214	Utentes, c/c				
218	Clientes, contribuintes e utentes - Títulos a receber				
218	Clientes, contribuintes e utentes de cobrança duvidosa				
251	Devedores pela execução do orçamento				
229	Adiantamentos a fornecedores				
2619	Adiantamentos a fornecedores de imobilizado				
24	Estado e outros entes públicos				
262+263+267+268	Outros devedores				4.001,00
					4.001,00
	<b>Títulos negociáveis:</b>				
151	Ações				
152	Obrigações e títulos de participação				
153	Títulos da dívida pública				
159	Outros títulos				
18	Outras aplicações de tesouraria				
	<b>Conta no Tesouro, depósitos em instituições financeiras e caixa:</b>				
13	Conta no Tesouro	1.315.206,07		1.315.206,07	1.402.352,41
12	Depósitos em instituições financeiras				4.522,35
11	Caixa	5.049,74		5.049,74	8,88
		1.320.255,81		1.320.255,81	1.406.883,64
	<b>Acréscimos e diferimentos:</b>				
271	Acréscimos e proveitos	301.616,00		301.616,00	198.749,69
272	Custos diferidos	55.880,72		55.880,72	65.618,80
		357.496,72		357.496,72	264.368,49
	<b>Total de amortizações</b>		6.169.548,66		
	<b>Total de provisões</b>				
	<b>Total do activo</b>	16.901.760,45	6.169.548,66	10.732.211,79	11.200.552,62

CÓDIGO DAS CONTAS POCP	FUNDOS PRÓPRIOS E PASSIVO	EXERCÍCIOS	
		2013	2012
	<b>FUNDOS PRÓPRIOS:</b>		
51	Património	6.259.204,28	6.259.204,28
55	Ajustamento de partes de capital em empresas		
56	Reservas de reavaliação		
	Reservas:		
5.7.1	Reservas legais		
572	Reservas estatutárias		
573	Reservas contratuais		
574	Reservas livres		
575	Subsídios		
576	Doações		
577	Reservas decorrentes da transferência de activos		
59	Resultados transitados	4.714.757,29	5.516.001,48
88	Resultado líquido do exercício	-3.016.593,05	-801.244,19
		7.957.368,52	10.973.961,57
	<b>PASSIVO:</b>		
29	Provisões para riscos e encargos		
	Dividas a terceiros - Médio e longo prazo		
2312+2322	Empréstimos obtidos		
	Dividas a terceiros - Curto prazo		
23111+23211	Empréstimos por dívida titulada		
23112+23212+12	Empréstimos por dívida não titulada		
269	Adiantamentos por conta de vendas		
221	Fornecedores, c/c	40.656,91	5.662,65
228	Fornecedores - Facturas em recepção e conferência		
223			
2612	Fornecedores de imobilizado - Títulos a pagar		
252	Credores pela execução do orçamento		
219	Adiantamentos de clientes, contribuintes e utentes		
2611	Fornecedores de imobilizado, c/c	34.500,84	1.013,30
24	Estado e outros entes públicos		
262+263+267+268	Outros credores	2.364.109,25	2.609,25
		2.439.267,00	9.285,20
	Acréscimos e diferimentos:		
273	Acréscimos de custos	317.356,19	217.305,85
274	Proveitos diferidos	18.220,08	
		335.576,27	217.305,85
	<b>Total dos fundos próprios e do passivo</b>	<b>10.732.211,79</b>	<b>11.200.552,62</b>
	-----		
	Contas com movimentos ausentes ou duplicadas na configuração deste mapa :		
	3.8.2		
	3.8.6		

## Abreviaturas:

AB = Activo bruto.

AP = Amortizações e provisões acumuladas.

AL = Activo líquido.

(Assinaturas)



EXERCÍCIO

2013

CÓDIGO DAS CONTAS POCP		EXERCÍCIOS			
		2013		2012	
	<b>CUSTOS E PERDAS</b>				
61	Custos das mercadorias vendidas e das matérias consumidas:				
	Mercadorias	5.893,39		10.474,70	
	Matérias	6.513,10	12.406,49		10.474,70
62	Fornecimentos de serviços externos	1.601.528,69		1.665.223,65	
	Custos com o pessoal:				
641+642	Remunerações	4.330.639,04		3.906.277,40	
643 a 648	Encargos sociais:				
	Pensões	46.559,28		16.674,54	
	Outros	1.749.986,38	7.728.713,39	1.574.501,33	7.162.676,92
63	Transferências correntes concedidas e prestações sociais	6.527.395,36		6.584.028,69	
66	Amortizações do exercício	494.263,38		496.751,34	
67	Provisões do exercício		7.021.658,74		7.080.780,03
65	Outros custos e perdas operacionais	2.050,99	2.050,99	3.698,04	3.698,04
	(A)...		14.764.829,61		14.257.629,69
68	Custos e perdas financeiras		142,00		70,00
	(C)...		14.764.971,61		14.257.699,69
69	Custos e perdas extraordinários		190.515,81		1.706,97
	(E)...		14.955.487,42		14.259.406,66
88	Resultado líquido do exercício		-3.016.593,05		-801.244,19
			11.938.894,37		13.458.162,47
	<b>PROVEITOS E GANHOS</b>				
71	Vendas e prestações de serviços:				
	Vendas de mercadorias	14.272,40		12.665,27	
	Vendas de produtos			1.853,17	
	Prestações de serviços	633,96	14.906,36		14.518,44
72	Impostos, taxas e outros			5.358,88	
	Variação da produção				
75	Trabalhos para a própria entidade				
73	Proveitos suplementares				
74	Transferências e subsídios correntes obtidos:				
741	Transferências - Tesouro				
742+743	Outras	11.805.006,34		13.429.294,76	
76	Outros proveitos e ganhos operacionais	6.720,00	11.811.726,34	6.600,00	13.441.253,64
	(B)...		11.826.632,70		13.455.772,08
78	Proveitos e ganhos financeiros				
	(D)...		11.826.632,70		13.455.772,08
79	Proveitos e ganhos extraordinários		112.261,67		2.390,39
	(F)...		11.938.894,37		13.458.162,47
	<b>Resumo</b>				
	Resultados Operacionais: (B)-(A)		-2.938.196,91		-801.857,61
	Resultados Financeiros: (D)-(C-A)		-142,00		-70,00
	Resultados Correntes: (D)-(C)		-2.938.338,91		-801.927,61
	Resultado líquido do exercício: (F)-(E)		-3.016.593,05		-801.244,19

(Assinaturas)

CÓDIGO DAS CONTAS POCP	ACTIVO	EXERCÍCIOS			
		2013			2012
		AB	AP	AL	AL
	<b>IMOBILIZADO:</b>				
	Bens de domínio:				
451	Terrenos e recursos naturais				
452	Edifícios				
453	Outras construções e infra-estruturas				
454	Infra-estruturas e equipamentos de natureza militar				
455	Bens do património histórico, artístico e cultural				
459	Outros bens do domínio público				
445	Imobilizações em curso				
446	Adiantamentos por conta de bens de domínio público				
	<b>Imobilizações incorpóreas:</b>				
431	Despesas de instalação				
432	Despesas de investigação e de desenvolvimento				
433	Propriedade industrial e outros direitos				
443	Imobilizações em curso				
449	Adiantamentos por conta de imobilizações incorpóreas				
	<b>Imobilizações corpóreas:</b>				
421	Terrenos e recursos naturais				
422	Edifícios e outras construções	5.368.166,41	1.222.106,24	4.146.060,17	4.260.930,17
423	Equipamento básico	1.371.497,06	1.370.586,07	910,99	1.184,95
424	Equipamento de transporte				
425	Ferramentas e utensílios	15.394,68	13.141,24	2.253,44	3.299,84
426	Equipamento administrativo	371.562,17	351.626,04	19.936,13	27.927,28
427	Taras e vasilhames				
429	Outras imobilizações corpóreas	206.398,89	199.971,10	6.427,79	10.842,31
442	Imobilizações em curso				
448	Adiantamentos por conta de imobilizações corpóreas				
		<b>7.333.019,21</b>	<b>3.157.430,69</b>	<b>4.175.588,52</b>	<b>4.304.184,55</b>
	<b>Investimentos financeiros:</b>				
411	Partes de capital				
412	Obrigações e títulos de participação				
414	Investimentos em imóveis				
415	Outras aplicações financeiras				
441	Imobilizações em curso				
447	Adiantamentos por conta de investimentos financeiros				
	<b>CIRCULANTE:</b>				
	Existências:				
36	Matérias primas, subsidiárias e de consumo				
35	Produtos e trabalhos em curso				
34	Subprodutos, desperdícios, resíduos e refugos				
33	Produtos acabados e intermédios				
32	Mercadorias				
37	Adiantamentos por conta de compras				
	<b>Dívidas de terceiros - Médio e longo prazo:</b>				
2812+2822	Empréstimos concedidos				
	<b>Dívidas de terceiros - Curto prazo:</b>				
2811+2821	Empréstimos concedidos				
211	Clientes, c/c	194.071,97		194.071,97	365.058,79
212	Contribuintes, c/c				
213	Utentes, c/c				
214	Clientes, contribuintes e utentes - Títulos a receber				
218	Clientes, contribuintes e utentes de cobrança duvidosa				
251	Devedores pela execução do orçamento				
229	Adiantamentos a fornecedores				
2619	Adiantamentos a fornecedores de imobilizado				
24	Estado e outros entes públicos				
262+263+267+268	Outros devedores				3.293,85
		<b>194.071,97</b>		<b>194.071,97</b>	<b>368.352,64</b>
	<b>Títulos negociáveis:</b>				
151	Ações				
152	Obrigações e títulos de participação				
153	Títulos da dívida pública				
159	Outros títulos				
18	Outras aplicações de tesouraria				
	<b>Conta no Tesouro, depósitos em instituições financeiras e caixa:</b>				
13	Conta no Tesouro	149.771,94		149.771,94	51.131,39
12	Depósitos em instituições financeiras				3,90
11	Caixa				
		<b>149.771,94</b>		<b>149.771,94</b>	<b>51.135,29</b>
	<b>Acréscimos e diferimentos:</b>				
271	Acréscimos e proveitos				
272	Custos diferidos				
	<b>Total de amortizações</b>		<b>3.157.430,69</b>		
	<b>Total de provisões</b>				
	<b>Total do activo</b>	<b>7.676.863,12</b>	<b>3.157.430,69</b>	<b>4.519.432,43</b>	<b>4.723.672,48</b>



Gabinete de Gestão  
da  
Loja do Cidadão

Modelo de acordo com a Instrução n.º 1/2004 do Tribunal de Contas

POCP

**BALANÇO**

DEZEMBRO 2013

LOJA DO  
CIDADÃO  
DA MADEIRA

Av. Amiaga n.º42 B 3º/3.2 - 9000-064 - Funchal  
Telefone: (+351) 291 21 22 21 - (+351) 291 21 22 22  
NIF: 671 001 426

EXERCÍCIO

2013

CÓDIGO DAS CONTAS POCP	FUNDOS PRÓPRIOS E PASSIVO	EXERCÍCIOS	
		2013	2012
	<b>FUNDOS PRÓPRIOS:</b>		
51	Património	4.645.677,75	4.645.677,75
55	Ajustamento de partes de capital em empresas		
56	Reservas de reavaliação		
	Reservas:		
5.7.1	Reservas legais		
572	Reservas estatutárias		
573	Reservas contratuais		
574	Reservas livres		
575	Subsídios		
576	Doações		
577	Reservas decorrentes da transferência de activos		
59	Resultados transitados	-47.396,05	5.645,03
88	Resultado líquido do exercício	-136.928,03	-53.304,01
		4.461.353,67	4.598.018,77
	<b>PASSIVO:</b>		
29	Provisões para riscos e encargos		
	Dividas a terceiros - Médio e longo prazo		
2312+2322	Empréstimos obtidos		
	Dividas a terceiros - Curto prazo		
23111+23211	Empréstimos por dívida titulada		
23112+23212+12	Empréstimos por dívida não titulada		
269	Adiantamentos por conta de vendas		
221	Fornecedores, c/c		83.006,47
228	Fornecedores - Facturas em recepção e conferência		
223			
2612	Fornecedores de imobilizado - Títulos a pagar		
252	Credores pela execução do orçamento		
219	Adiantamentos de clientes, contribuintes e utentes		
2611	Fornecedores de imobilizado, c/c		4.454,40
24	Estado e outros entes públicos	10.970,14	9.419,87
262+263+267+268	Outros credores	109,61	3.363,65
		11.079,75	100.244,39
	<b>Acréscimos e diferimentos:</b>		
273	Acréscimos de custos	46.999,01	25.409,32
274	Proveitos diferidos		
		46.999,01	25.409,32
	<b>Total dos fundos próprios e do passivo</b>	<b>4.519.432,43</b>	<b>4.723.672,48</b>

Abreviaturas:

AB = Activo bruto.

AP = Amortizações e provisões acumuladas.

AL = Activo líquido.

(Assinaturas)

EXERCÍCIO

2013

CÓDIGO DAS CONTAS POCP		EXERCÍCIOS			
		2013		2012	
	<b>CUSTOS E PERDAS</b>				
61	Custos das mercadorias vendidas e das matérias consumidas:				
	Mercadorias				
	Matérias				
62	Fornecimentos de serviços externos	317.081,55		358.324,24	
	Custos com o pessoal:				
641+642	Remunerações	406.424,85		390.620,94	
643 a 648	Encargos sociais:				
	Pensões				
	Outros	82.516,48	806.022,88	36.627,19	785.572,37
63	Transferências correntes concedidas e prestações sociais				
66	Amortizações do exercício	137.391,79		145.260,59	
67	Provisões do exercício		137.391,79		145.260,59
65	Outros custos e perdas operacionais				
	(A)...		943.414,67		930.832,96
68	Custos e perdas financeiras				35,96
	(C)...		943.414,67		930.868,92
69	Custos e perdas extraordinários		44.964,93		227,99
	(E)...		988.379,60		931.096,91
88	Resultado líquido do exercício		-136.928,03		-53.304,01
			851.451,57		877.792,90
	<b>PROVEITOS E GANHOS</b>				
71	Vendas e prestações de serviços:				
	Vendas de mercadorias				
	Vendas de produtos	2.524,29		3.074,21	
	Prestações de serviços	523.661,25	526.185,54	541.078,38	544.152,59
72	Impostos, taxas e outros				
	Variação da produção				
75	Trabalhos para a própria entidade				
73	Proveitos suplementares	20.804,20		5.175,86	
74	Transferências e subsídios correntes obtidos:				
741	Transferências - Tesouro				
742+743	Outras	300.000,00		321.849,83	
76	Outros proveitos e ganhos operacionais		320.804,20		327.025,69
	(B)...		846.989,74		871.178,28
78	Proveitos e ganhos financeiros				200,00
	(D)...		846.989,74		871.378,28
79	Proveitos e ganhos extraordinários		4.461,83		6.414,62
	(F)...		851.451,57		877.792,90
	<b>Resumo</b>				
	Resultados Operacionais: (B)-(A)		-96.424,93		-59.654,68
	Resultados Financeiros: (D)-(C-A)				164,04
	Resultados Correntes: (D)-(C)		-96.424,93		-59.490,64
	Resultado líquido do exercício: (F)-(E)		-136.928,03		-53.304,01

(Assinaturas)

CÓDIGO DAS CONTAS POCP	ACTIVO	EXERCÍCIOS			
		2013			2012
		AB	AP	AL	AL
	<b>IMOBILIZADO:</b>				
	<b>Bens de domínio:</b>				
451	Terrenos e recursos naturais				
452	Edifícios				
453	Outras construções e infra-estruturas				
454	Infra-estruturas e equipamentos de natureza militar				
455	Bens do património histórico, artístico e cultural				
459	Outros bens do domínio público				
445	Imobilizações em curso				
446	Adiantamentos por conta de bens de domínio público				
	<b>Imobilizações incorpóreas:</b>				
431	Despesas de instalação				
432	Despesas de investigação e de desenvolvimento				
433	Propriedade industrial e outros direitos				
443	Imobilizações em curso				
449	Adiantamentos por conta de imobilizações incorpóreas				
	<b>Imobilizações corpóreas:</b>				
421	Terrenos e recursos naturais				
422	Edifícios e outras construções				
423	Equipamento básico				
424	Equipamento de transporte	58.013,27	37.079,56	20.933,71	24.034,99
425	Ferramentas e utensílios	3.179,90	3.179,90		
426	Equipamento administrativo	759.271,84	707.982,28	51.289,56	70.949,77
427	Taras e vasilhames				
429	Outras imobilizações corpóreas	22.335,95	22.335,95		
442	Imobilizações em curso				
448	Adiantamentos por conta de imobilizações corpóreas				
		<b>842.800,96</b>	<b>770.577,69</b>	<b>72.223,27</b>	<b>94.984,76</b>
	<b>Investimentos financeiros:</b>				
411	Partes de capital	4.195.954,87		4.195.954,87	2.881.866,40
412	Obrigações e títulos de participação		144.369,00		
413	Empréstimos de Financiamento	144.369,00			
414	Investimentos em imóveis				
415	Outras aplicações financeiras	5.350.000,00		5.350.000,00	5.350.000,00
441	Imobilizações em curso				
447	Adiantamentos por conta de investimentos financeiros				
		<b>9.690.323,87</b>	<b>144.369,00</b>	<b>9.545.954,87</b>	<b>8.231.866,40</b>
	<b>CIRCULANTE:</b>				
	<b>Existências:</b>				
36	Matérias primas, subsidiárias e de consumo				
35	Produtos e trabalhos em curso				
34	Subprodutos, desperdícios, resíduos e refugos				
33	Produtos acabados e intermédios				
32	Mercadorias				
37	Adiantamentos por conta de compras				
	<b>Dívidas de terceiros - Médio e longo prazo:</b>				
2812+2822	Empréstimos concedidos	11.611.476,71		11.611.476,71	8.141.170,53
		<b>11.611.476,71</b>		<b>11.611.476,71</b>	<b>8.141.170,53</b>
	<b>Dívidas de terceiros - Curto prazo:</b>				
2811+2821	Empréstimos concedidos	3.459.224,53		3.459.224,53	2.473.609,75
211	Clientes, c/c				
212	Contribuintes, c/c				
213	Utentes, c/c				
214	Clientes, contribuintes e utentes - Títulos a receber				
218	Clientes, contribuintes e utentes de cobrança duvidosa				
251	Devedores pela execução do orçamento				
229	Adiantamentos a fornecedores				
2619	Adiantamentos a fornecedores de imobilizado				
24	Estado e outros entes públicos				
262+263+267+268	Outros devedores	13.465.351,91		13.465.351,91	14.163.251,91
		<b>16.924.576,44</b>		<b>16.924.576,44</b>	<b>16.636.861,66</b>
	<b>Títulos negociáveis:</b>				
151	Ações				
152	Obrigações e títulos de participação				
153	Títulos da dívida pública				
159	Outros títulos				
18	Outras aplicações de tesouraria				
	<b>Conta no Tesouro, depósitos em instituições financeiras e caixa:</b>				
13	Conta no Tesouro				
12	Depósitos em instituições financeiras	492.107,68		492.107,68	545.107,96
11	Caixa				
		<b>492.107,68</b>		<b>492.107,68</b>	<b>545.107,96</b>
	<b>Acréscimos e diferimentos:</b>				
271	Acréscimos e proveitos				
272	Custos diferidos				
	<b>Total de amortizações</b>		<b>914.946,69</b>		
	<b>Total de provisões</b>				
	<b>Total do activo</b>	<b>39.561.285,66</b>	<b>914.946,69</b>	<b>38.646.338,97</b>	<b>33.649.991,31</b>

CÓDIGO DAS CONTAS POCP	FUNDOS PRÓPRIOS E PASSIVO	EXERCÍCIOS	
		2013	2012
	<b>FUNDOS PRÓPRIOS:</b>		
51	Património		
55	Ajustamento de partes de capital em empresas	6.738.117,08	5.365.133,13
56	Reservas de reavaliação		
	<b>Reservas:</b>		
5.7.1	Reservas legais		
572	Reservas estatutárias		
573	Reservas contratuais		
574	Reservas livres		
575	Subsídios	8.420.755,23	8.420.755,23
576	Doações		
577	Reservas decorrentes da transferência de activos		
59	Resultados transitados	-5.603.978,93	-4.113.333,02
88	Resultado líquido do exercício	-118.699,89	-1.490.645,91
		9.436.193,49	8.181.909,43
	<b>PASSIVO:</b>		
29	Provisões para riscos e encargos		
	<b>Dividas a terceiros - Médio e longo prazo</b>		
2312+2322	Empréstimos obtidos	11.611.476,71	8.141.170,53
		11.611.476,71	8.141.170,53
	<b>Dividas a terceiros - Curto prazo</b>		
23111+23211	Empréstimos por dívida titulada		
23112+23212+12	Empréstimos por dívida não titulada	3.459.224,53	2.473.609,75
269	Adiantamentos por conta de vendas		
221	Fornecedores, c/c		50.190,13
228	Fornecedores - Facturas em recepção e conferência		
223			
2612	Fornecedores de imobilizado - Títulos a pagar		
252	Credores pela execução do orçamento		
219	Adiantamentos de clientes, contribuintes e utentes		
2611	Fornecedores de imobilizado, c/c		
24	Estado e outros entes públicos		
262+263+267+268	Outros credores	177.137,23	507.363,44
		3.636.361,76	3.031.163,32
	<b>Acréscimos e diferimentos:</b>		
273	Acréscimos de custos	87.000,00	87.000,00
274	Proveitos diferidos	13.875.307,01	14.208.748,03
		13.962.307,01	14.295.748,03
	<b>Total dos fundos próprios e do passivo</b>	38.646.338,97	33.649.991,31
	----- Contas com movimentos ausentes ou duplicadas na configuração deste mapa : 2.6.10.1		

**Abreviaturas:**

AB = Activo bruto.

AP = Amortizações e provisões acumuladas.

AL = Activo líquido.

(Assinaturas)

CÓDIGO DAS CONTAS POCP		EXERCÍCIOS			
		2013		2012	
	<b>CUSTOS E PERDAS</b>				
61	Custos das mercadorias vendidas e das matérias consumidas:				
	Mercadorias				
	Matérias				
62	Fornecimentos de serviços externos	219.152,22		219.771,63	
	Custos com o pessoal:				
641+642	Remunerações	937.067,04		888.876,96	
643 a 648	Encargos sociais:				
	Pensões				
	Outros	196.250,03	1.352.469,29	157.071,49	1.265.720,08
63	Transferências correntes concedidas e prestações sociais	24.275.198,84		23.090.616,38	
66	Amortizações do exercício	34.217,28		31.063,82	
67	Provisões do exercício		24.309.416,12		23.121.680,20
65	Outros custos e perdas operacionais	201,13	201,13	163,04	163,04
	(A)...		25.662.086,54		24.387.563,32
68	Custos e perdas financeiras		892.939,87		2.415.338,41
	(C)...		26.555.026,41		26.802.901,73
69	Custos e perdas extraordinários		5.516,38		
	(E)...		26.560.542,79		26.802.901,73
88	Resultado líquido do exercício		-118.699,89		-1.490.645,91
			26.441.842,90		25.312.255,82
	<b>PROVEITOS E GANHOS</b>				
71	Vendas e prestações de serviços:				
	Vendas de mercadorias				
	Vendas de produtos				
	Prestações de serviços				
72	Impostos, taxas e outros			200,48	
	Variação da produção				
75	Trabalhos para a própria entidade				
73	Proveitos suplementares				
74	Transferências e subsídios correntes obtidos:				
741	Transferências - Tesouro	15.468.939,83		16.354.784,22	
742+743	Outras	4.244.017,40		3.542.072,62	
76	Outros proveitos e ganhos operacionais	180,00	26.441.842,90		25.266.494,48
	(B)...		26.441.842,90		25.266.494,48
78	Proveitos e ganhos financeiros				11,52
	(D)...		26.441.842,90		25.266.506,00
79	Proveitos e ganhos extraordinários				45.749,82
	(F)...		26.441.842,90		25.312.255,82
	<b>Resumo</b>				
	Resultados Operacionais: (B)-(A)		779.756,36		878.931,16
	Resultados Financeiros: (D)-(C-A)		-892.939,87		-2.415.326,89
	Resultados Correntes: (D)-(C)		-113.183,51		-1.536.395,73
	Resultado líquido do exercício: (F)-(E)		-118.699,89		-1.490.645,91

(Assinaturas)

EXERCÍCIO

2013

CÓDIGO DAS CONTAS POCP	ACTIVO	EXERCÍCIOS			
		2013			2012
		AB	AP	AL	AL
	<b>IMOBILIZADO:</b>				
	<b>Bens de domínio:</b>				
451	Terrenos e recursos naturais				
452	Edifícios				
453	Outras construções e infra-estruturas				
454	Infra-estruturas e equipamentos de natureza militar				
455	Bens do património histórico, artístico e cultural				
459	Outros bens do domínio público				
445	Imobilizações em curso				
446	Adiantamentos por conta de bens de domínio público				
	<b>Imobilizações incorpóreas:</b>				
431	Despesas de instalação				
432	Despesas de investigação e de desenvolvimento				
433	Propriedade industrial e outros direitos				
443	Imobilizações em curso				
449	Adiantamentos por conta de imobilizações incorpóreas				
	<b>Imobilizações corpóreas:</b>				
421	Terrenos e recursos naturais				
422	Edifícios e outras construções				
423	Equipamento básico				
424	Equipamento de transporte				
425	Ferramentas e utensílios				
426	Equipamento administrativo				
427	Taras e vasilhames				
429	Outras imobilizações corpóreas				
442	Imobilizações em curso				
448	Adiantamentos por conta de imobilizações corpóreas				
	<b>Investimentos financeiros:</b>				
411	Partes de capital				
412	Obrigações e títulos de participação				
414	Investimentos em imóveis				
415	Outras aplicações financeiras				
441	Imobilizações em curso				
447	Adiantamentos por conta de investimentos financeiros				
	<b>CIRCULANTE:</b>				
	<b>Existências:</b>				
36	Matérias primas, subsidiárias e de consumo				
35	Produtos e trabalhos em curso				
34	Subprodutos, desperdícios, resíduos e refugos				
33	Produtos acabados e intermédios				
32	Mercadorias				
37	Adiantamentos por conta de compras				
	<b>Dívidas de terceiros - Médio e longo prazo:</b>				
2812+2822	Empréstimos concedidos				
	<b>Dívidas de terceiros - Curto prazo:</b>				
2811+2821	Empréstimos concedidos				
211	Clientes, c/c				
212	Contribuintes, c/c				
213	Utentes, c/c				
214	Clientes, contribuintes e utentes - Títulos a receber				
218	Clientes, contribuintes e utentes de cobrança duvidosa				
251	Devedores pela execução do orçamento				
229	Adiantamentos a fornecedores				
2619	Adiantamentos a fornecedores de imobilizado				
24	Estado e outros entes públicos				
262+263+267+268	Outros devedores				
	<b>Títulos negociáveis:</b>				
151	Ações				
152	Obrigações e títulos de participação				
153	Títulos da dívida pública				
159	Outros títulos				
18	Outras aplicações de tesouraria				
	<b>Conta no Tesouro, depósitos em instituições financeiras e caixa:</b>				
13	Conta no Tesouro	12.806.441,93		12.806.441,93	12.218.984,02
12	Depósitos em instituições financeiras				
11	Caixa				
		12.806.441,93		12.806.441,93	12.218.984,02
	<b>Acréscimos e diferimentos:</b>				
271	Acréscimos e proveitos				
272	Custos diferidos				
	<b>Total de amortizações</b>				
	<b>Total de provisões</b>				
	<b>Total do activo</b>	12.806.441,93		12.806.441,93	12.218.984,02



EXERCÍCIO

2013

CÓDIGO DAS CONTAS POCP	FUNDOS PRÓPRIOS E PASSIVO	EXERCÍCIOS	
		2013	2012
	<b>FUNDOS PRÓPRIOS:</b>		
51	Património	8.599.231,10	8.599.231,10
55	Ajustamento de partes de capital em empresas		
56	Reservas de reavaliação		
	<b>Reservas:</b>		
5.7.1	Reservas legais		
572	Reservas estatutárias		
573	Reservas contratuais		
574	Reservas livres		
575	Subsídios		
576	Doações		
577	Reservas decorrentes da transferência de activos		
59	Resultados transitados	3.619.752,92	
88	Resultado líquido do exercício	587.457,91	3.619.752,92
		<b>12.806.441,93</b>	<b>12.218.984,02</b>
	<b>PASSIVO:</b>		
29	Provisões para riscos e encargos		
	<b>Dividas a terceiros - Médio e longo prazo</b>		
2312+2322	Empréstimos obtidos		
	<b>Dividas a terceiros - Curto prazo</b>		
23111+23211	Empréstimos por dívida titulada		
23112+23212+12	Empréstimos por dívida não titulada		
269	Adiantamentos por conta de vendas		
221	Fornecedores, c/c		
228	Fornecedores - Facturas em recepção e conferência		
223			
2612	Fornecedores de imobilizado - Títulos a pagar		
252	Credores pela execução do orçamento		
219	Adiantamentos de clientes, contribuintes e utentes		
2611	Fornecedores de imobilizado, c/c		
24	Estado e outros entes públicos		
262+263+267+268	Outros credores		
	<b>Acréscimos e diferimentos:</b>		
273	Acréscimos de custos		
274	Proveitos diferidos		
	<b>Total dos fundos próprios e do passivo</b>	<b>12.806.441,93</b>	<b>12.218.984,02</b>

**Abreviaturas:**

AB = Activo bruto.

AP = Amortizações e provisões acumuladas.

AL = Activo líquido.

(Assinaturas)

EXERCÍCIO

2013

CÓDIGO DAS CONTAS POCP		EXERCÍCIOS			
		2013		2012	
	<b>CUSTOS E PERDAS</b>				
61	Custos das mercadorias vendidas e das matérias consumidas:				
	Mercadorias				
	Matérias				
62	Fornecimentos de serviços externos	21.514,44		58.775,24	
	Custos com o pessoal:				
641+642	Remunerações	1.195.783,72		1.107.097,79	
643 a 648	Encargos sociais:				
	Pensões				
	Outros	201.756,02	1.419.054,18	180.610,01	1.346.483,04
63	Transferências correntes concedidas e prestações sociais				
66	Amortizações do exercício				
67	Provisões do exercício				
65	Outros custos e perdas operacionais				
	(A)...		1.419.054,18		1.346.483,04
68	Custos e perdas financeiras				
	(C)...		1.419.054,18		1.346.483,04
69	Custos e perdas extraordinários				
	(E)...		1.419.054,18		1.346.483,04
88	Resultado líquido do exercício		587.457,91		3.619.752,92
			2.006.512,09		4.966.235,96
	<b>PROVEITOS E GANHOS</b>				
71	Vendas e prestações de serviços:				
	Vendas de mercadorias				
	Vendas de produtos				
	Prestações de serviços	169.491,50	170.430,16	564.101,13	567.999,47
72	Impostos, taxas e outros	1.836.081,93		4.398.007,59	
	Variação da produção				
75	Trabalhos para a própria entidade				
73	Proveitos suplementares				
74	Transferências e subsídios correntes obtidos:				
741	Transferências - Tesouro				
742+743	Outras				
76	Outros proveitos e ganhos operacionais		1.836.081,93		4.398.007,59
	(B)...		2.006.512,09		4.966.007,06
78	Proveitos e ganhos financeiros				228,90
	(D)...		2.006.512,09		4.966.235,96
79	Proveitos e ganhos extraordinários				
	(F)...		2.006.512,09		4.966.235,96
	<b>Resumo</b>				
	Resultados Operacionais: (B)-(A)		587.457,91		3.619.524,02
	Resultados Financeiros: (D)-(C-A)				228,90
	Resultados Correntes: (D)-(C)		587.457,91		3.619.752,92
	Resultado líquido do exercício: (F)-(E)		587.457,91		3.619.752,92

(Assinaturas)

# 5 - Balanço

*Aut.*  




CÓDIGO DAS CONTAS POCP	ACTIVO	EXERCÍCIOS			
		2013			2012
		AB	AP	AL	AL
	<b>IMOBILIZADO:</b>				
	Bens de domínio:				
451	Terrenos e recursos naturais				
452	Edifícios				
453	Outras construções e infra-estruturas				
454	Infra-estruturas e equipamentos de natureza militar				
455	Bens do património histórico, artístico e cultural				
459	Outros bens do domínio público				
445	Imobilizações em curso				
446	Adiantamentos por conta de bens de domínio público				
	<b>Imobilizações Incorpóreas:</b>				
431	Despesas de instalação				
432	Despesas de investigação e de desenvolvimento				
433	Propriedade industrial e outros direitos				
443	Imobilizações em curso				
449	Adiantamentos por conta de imobilizações incorpóreas				
	<b>Imobilizações corpóreas:</b>				
421	Terrenos e recursos naturais				
422	Edifícios e outras construções				
423	Equipamento básico				
424	Equipamento de transporte	141,96	141,96		
425	Ferramentas e utensílios	6.521,34	5.830,42	690,92	1.215,95
426	Equipamento administrativo	2.513.761,57	2.415.118,86	98.642,71	127.878,28
427	Taras e vasilhames				
429	Outras imobilizações corpóreas	63.793,74	59.708,93	4.084,81	4.264,24
442	Imobilizações em curso				
448	Adiantamentos por conta de imobilizações corpóreas				
		<b>2.584.218,61</b>	<b>2.480.800,17</b>	<b>103.418,44</b>	<b>133.358,47</b>
	<b>Investimentos financeiros:</b>				
411	Partes de capital				
412	Obrigações e títulos de participação				
414	Investimentos em imóveis				
415	Outras aplicações financeiras				
441	Imobilizações em curso				
447	Adiantamentos por conta de investimentos financeiros				
	<b>CIRCULANTE:</b>				
	Existências:				
36	Matérias primas, subsidiárias e de consumo				
35	Produtos e trabalhos em curso				
34	Subprodutos, desperdícios, resíduos e refugos				
33	Produtos acabados e intermédios				
32	Mercadorias				
37	Adiantamentos por conta de compras				
	<b>Dívidas de terceiros - Médio e longo prazo:</b>				
2812+2822	Empréstimos concedidos				
	<b>Dívidas de terceiros - Curto prazo:</b>				
2811+2821	Empréstimos concedidos				
211	Clientes, c/c				
212	Contribuintes, c/c				
213	Utentes, c/c				
214	Clientes, contribuintes e utentes - Títulos a receber				
218	Clientes, contribuintes e utentes de cobrança duvidosa				
251	Devedores pela execução do orçamento				
229	Adiantamentos a fornecedores				
2619	Adiantamentos a fornecedores de imobilizado				
24	Estado e outros entes públicos				
262+263+267+268	Outros devedores	19.872,86		19.872,86	
		<b>19.872,86</b>		<b>19.872,86</b>	
	<b>Títulos negociáveis:</b>				
151	Ações				
152	Obrigações e títulos de participação				
153	Títulos da dívida pública				
159	Outros títulos				
18	Outras aplicações de tesouraria				
	<b>Conta no Tesouro, depósitos em instituições financeiras e caixa:</b>				
13	Conta no Tesouro	32.152.041,60		32.152.041,60	12.328.733,18
12	Depósitos em instituições financeiras				
11	Caixa				
		<b>32.152.041,60</b>		<b>32.152.041,60</b>	<b>12.328.733,18</b>
	<b>Acréscimos e diferimentos:</b>				
271	Acréscimos e proveitos	226.023,21		226.023,21	244.247,53
272	Custos diferidos				
		<b>226.023,21</b>		<b>226.023,21</b>	<b>244.247,53</b>
	<b>Total de amortizações</b>		<b>2.480.800,17</b>		
	<b>Total de provisões</b>				
	<b>Total do activo</b>	<b>34.982.156,28</b>	<b>2.480.800,17</b>	<b>32.501.356,11</b>	<b>12.706.339,18</b>

*S*  
*Ambr.*  
*A*



Instituto de  
Desenvolvimento Regional

Secretaria Regional do Plano e Finanças \* Governo Regional da Madeira

POCP

**BALANÇO**

DEZEMBRO 2013

EXERCÍCIO

2013

CÓDIGO DAS CONTAS POCP	FUNDOS PRÓPRIOS E PASSIVO	EXERCÍCIOS	
		2013	2012
	<b>FUNDOS PRÓPRIOS:</b>		
51	Património	1.805.371,68	1.805.371,68
55	Ajustamento de partes de capital em empresas		
56	Reservas de reavaliação		
	<b>Reservas:</b>		
57.1	Reservas legais		
572	Reservas estatutárias		
573	Reservas contratuais		
574	Reservas livres		
575	Subsídios		
576	Doações		
577	Reservas decorrentes da transferência de activos		
59	Resultados transitados	-1.423.924,01	-1.583.424,23
88	Resultado líquido do exercício	332.407,38	159.500,22
		713.855,03	381.447,67
	<b>PASSIVO:</b>		
29	Provisões para riscos e encargos		
	<b>Dívidas a terceiros - Médio e longo prazo</b>		
2312+2322	Empréstimos obtidos		
	<b>Dívidas a terceiros - Curto prazo</b>		
2311+23211	Empréstimos por dívida titulada		
23112+23212+12	Empréstimos por dívida não titulada		
269	Adiantamentos por conta de vendas		
221	Fornecedores, c/c	35.123,54	57.054,26
228	Fornecedores - Facturas em recepção e conferência		
223			
2612	Fornecedores de imobilizado - Títulos a pagar		
252	Credores pela execução do orçamento		
219	Adiantamentos de clientes, contribuintes e utentes		
2611	Fornecedores de imobilizado, c/c		
24	Estado e outros entes públicos		24.434,45
262+263+267+268	Outros credores	31.451.187,26	11.796.796,68
		31.486.310,80	11.878.285,39
	<b>Acréscimos e diferimentos:</b>		
273	Acréscimos de custos	243.982,52	260.484,41
274	Proveitos diferidos	57.207,76	186.121,71
		301.190,28	446.606,12
	<b>Total dos fundos próprios e do passivo</b>	<b>32.501.356,11</b>	<b>12.706.339,18</b>

## Abreviaturas:

AB = Activo bruto.

AP = Amortizações e provisões acumuladas.

AL = Activo líquido.

(Assinaturas)


## **6 – Demonstração de Resultados**



EXERCÍCIO

2013

CÓDIGO DAS CONTAS POCP		EXERCÍCIOS			
		2013		2012	
	<b>CUSTOS E PERDAS</b>				
61	Custos das mercadorias vendidas e das matérias consumidas:				
	Mercadorias				
	Matérias				
62	Fornecimentos de serviços externos	556.863,33		647.059,68	
	Custos com o pessoal:				
641+642	Remunerações	1.501.749,01		1.559.264,03	
643 a 648	Encargos sociais:				
	Pensões				
	Outros	298.831,72	2.357.444,06	238.676,61	2.445.000,32
63	Transferências correntes concedidas e prestações sociais				
66	Amortizações do exercício	61.166,37		98.342,29	
67	Provisões do exercício		61.166,37		98.342,29
65	Outros custos e perdas operacionais				
	(A)...		2.418.610,43		2.543.342,61
68	Custos e perdas financeiras				
	(C)...		2.418.610,43		2.543.342,61
69	Custos e perdas extraordinários		24.814,47		2.260,51
	(E)...		2.443.424,90		2.545.603,12
88	Resultado líquido do exercício		332.407,36		159.500,22
			2.775.832,26		2.705.103,34
	<b>PROVEITOS E GANHOS</b>				
71	Vendas e prestações de serviços:				
	Vendas de mercadorias				
	Vendas de produtos				
	Prestações de serviços				
72	Impostos, taxas e outros				
	Variação da produção				
75	Trabalhos para a própria entidade				
73	Proveitos suplementares				
74	Transferências e subsídios correntes obtidos:				
741	Transferências - Tesouro				
742+743	Outras	2.616.072,33		2.673.275,67	
76	Outros proveitos e ganhos operacionais		2.616.072,33		2.673.275,67
	(B)...		2.616.072,33		2.673.275,67
78	Proveitos e ganhos financeiros				299,31
	(D)...		2.616.072,33		2.673.574,98
79	Proveitos e ganhos extraordinários		159.759,93		31.528,36
	(F)...		2.775.832,26		2.705.103,34
	<b>Resumo</b>				
	Resultados Operacionais: (B)-(A)		197.461,90		129.933,06
	Resultados Financeiros: (D)-(C-A)				299,31
	Resultados Correntes: (D)-(C)		197.461,90		130.232,37
	Resultado líquido do exercício: (F)-(E)		332.407,36		159.500,22

  
(Assinaturas)

**BALANÇO INDIVIDUAL**

Dezembro 2013

Montantes expressos em EURO

RUBRICAS	NOTAS	PERÍODOS	
		2013	2012
<b>ACTIVO</b>			
<b>Activo não corrente:</b>			
Activos fixos tangíveis.....	7	132.196.372,60	135.074.470,83
Propriedades de investimento.....	6	4.219.257,53	4.295.459,31
Goodwill.....			
Activos intangíveis.....			
Activos biológicos.....			
Participações financeiras - método da equivalência patrimonial.....			
Participações financeiras - outros métodos.....	9	25.000,00	25.000,00
Accionistas/sócios.....			
Outros activos financeiros.....			
Activos por impostos diferidos.....			
Diferimentos.....	16.3	772.500,00	790.500,00
		137.213.130,13	140.185.430,14
<b>Activo corrente:</b>			
Inventários.....			
Activos biológicos.....			
Clientes.....			
Adiantamentos a fornecedores.....			
Estado e outros entes públicos.....	16.4	1.271.008,89	528.733,00
Accionistas/sócios.....			
Outras contas a receber.....	13.1	120,00	720,00
Diferimentos.....	16.3	68.193,94	68.225,43
Activos financeiros detidos para negociação.....			
Outros activos financeiros.....			
Activos não correntes detidos para venda.....			
Caixa e depósitos bancários.....	4.2	3.071.601,81	2.067.968,76
		4.410.924,64	2.665.647,19
<b>Total do Activo</b>		<b>141.624.054,77</b>	<b>142.851.077,33</b>



## BALANÇO INDIVIDUAL

Dezembro 2013

Montantes expressos em EURO

RUBRICAS	NOTAS	PERÍODOS	
		2013	2012
<b>CAPITAL PRÓPRIO E PASSIVO</b>			
<b>Capital próprio:</b>			
Capital realizado.....	13.2	3.862.000,00	3.862.000,00
Acções (quotas) próprias.....			
Outros instrumentos de capital próprio.....			
Prémios de emissão.....			
Reservas legais.....	16.2	772.400,00	723.256,32
Outras reservas.....			
Resultados transitados.....	16.1	17.303.466,73	13.661.719,45
Ajustamentos em activos financeiros.....			
Excedentes de revalorização.....			
Outras variações no capital próprio.....			
		21.937.866,73	18.246.975,77
Resultado líquido do período.....	12	4.397.625,91	3.690.890,96
		26.335.492,64	21.937.866,73
Interesses minoritários.....			
<b>Total do capital próprio</b>		<b>26.335.492,64</b>	<b>21.937.866,73</b>
<b>Passivo</b>			
<b>Passivo não corrente:</b>			
Provisões.....			
Financiamentos obtidos.....			
Responsabilidades por benefícios pós-emprego.....			
Passivos por impostos diferidos.....			
Outras contas a pagar.....	16.3	109.684.409,27	115.225.008,76
		109.684.409,27	115.225.008,76
<b>Passivo corrente:</b>			
Fornecedores.....		527,70	
Adiantamentos de clientes.....			
Estado e outros entes públicos.....	16.4	8.269,98	10.745,96
Accionistas/sócios.....			
Financiamentos obtidos.....			
Outras contas a pagar.....	13.1	54.755,69	65.485,02
Diferimentos.....	16.3	5.540.599,49	5.611.970,86
Passivos financeiros detidos para negociação.....			
Outros passivos financeiros.....			
Passivos não correntes detidos para venda.....			
		5.604.152,86	5.688.201,84
<b>Total do passivo</b>		<b>115.288.562,13</b>	<b>120.913.210,60</b>
<b>Total do Capital Próprio e do Passivo</b>		<b>141.624.054,77</b>	<b>142.851.077,33</b>

0,00

Página 2 de 2

O Técnico Oficial de Contas

Administrador / O gerente

Nº

## DEMONSTRAÇÃO INDIVIDUAL DOS RESULTADOS POR NATUREZAS

Dezembro 2013

Montantes expressos em EURO

RUBRICAS	NOTAS	PERÍODOS	
		2013	2012
<b>RENDIMENTOS E GASTOS</b>			
Vendas e serviços prestados.....	10	11.358.739,37	9.929.287,88
Subsídios à exploração.....			
Ganhos/perdas imputados de subsidiárias, associadas e empreendimentos conjuntos.....			
Variação nos inventários da produção.....			
Trabalhos para a própria entidade.....			
Custo das mercadorias vendidas e das matérias consumidas.....			
Fornecimentos e serviços externos.....	16.5	(142.627,35)	(149.042,68)
Gastos com o pessoal.....	14	(193.967,33)	(165.675,56)
Imparidade de inventários (perdas/reversões).....			
Imparidade de dívidas a receber (perdas/reversões).....			
Provisões (aumentos/reduções).....			
Imparidade de investimentos não depreciáveis/amortizáveis (perdas/reversões).....			
Aumentos/reduções de justo valor.....			
Outros rendimentos e ganhos.....	16.6	9.410,56	45.119,18
Outros gastos e perdas.....	16.7	(1.903.242,36)	(1.550.200,30)
<b>Resultados antes de depreciações, gastos de financiamento e impostos</b>		<b>9.128.312,89</b>	<b>8.109.488,52</b>
Gastos/reversões de depreciação e de amortização.....	6-7	(3.079.652,66)	(3.082.745,63)
Imparidade de investimentos depreciáveis/amortizáveis (perdas/reversões).....			
<b>Resultado operacional (antes de gastos de financiamento e impostos)</b>		<b>6.048.660,23</b>	<b>5.026.742,89</b>
Juros e rendimentos similares obtidos.....			22.108,14
Juros e gastos similares suportados.....			(1,25)
<b>Resultado antes de impostos</b>		<b>6.048.660,23</b>	<b>5.048.849,78</b>
Imposto sobre o rendimento do período.....	12	(1.651.034,32)	(1.357.958,82)
<b>Resultado líquido do período</b>		<b>4.397.625,91</b>	<b>3.690.890,96</b>

Resultado das actividades descontinuadas (líquido de impostos) incluído no RL Exercício			
---	--	--	--

<b>Resultado líquido do período atribuível a: *</b>			
Detentores do capital da empresa-mãe.....			
Interesses minoritários.....			
Resultado por acção básico.....			

\* - Esta informação apenas será fornecida no caso de contas consolidadas

O Técnico Oficial de Contas

Administrador / O gerente

\_\_\_\_\_ N° \_\_\_\_\_

\_\_\_\_\_

Licenciado a Zacarias da Silva-Gab.Contab, Lda/Software Sage Portugal



## **Balanço Analítico em 31.12.2013**

**SOCIEDADE DE DESENVOLVIMENTO DO NORTE DA MADEIRA, S.A.**  
**BALANÇOS EM 31 DE DEZEMBRO DE 2013 E 31 DE DEZEMBRO DE 2012**

(Montantes expressos em Euros)

RUBRICAS	NOTAS	DATAS	
		31 DEZEMBRO 2013	31 DEZEMBRO 2012
<b>ACTIVO</b>			
<b>ACTIVO NÃO CORRENTE</b>			
Activos fixos tangíveis	6	64.368.341,64	66.200.066,09
Propriedades de investimento		-	-
Trespasse (goodwill)		-	-
Activos intangíveis		-	-
Activos biológicos		-	-
Participações financeiras - método da equivalência patrimonial		-	-
Participações financeiras - outros métodos		-	-
Accionistas/sócios		-	-
Outros activos financeiros		-	-
Activos por impostos diferidos		-	-
<b>Total de activo não corrente</b>		<b>64.368.341,64</b>	<b>66.200.066,09</b>
<b>ACTIVO CORRENTE</b>			
Inventários	8	221.998,42	276.066,77
Activos biológicos		-	-
Clientes	9	222.062,25	160.982,79
Adiantamentos a fornecedores	18	-	-
Estado e outros entes públicos	10	22.919,65	1.033.501,24
Accionistas/sócios		-	-
Outras contas a receber	11	573.246,33	824.930,31
Diferimentos	12	19.455,92	23.206,23
Activos financeiros detidos para negociação		-	-
Outros activos financeiros		-	-
Caixa e depósitos bancários	4	678.354,37	97.089,93
<b>Total de activo corrente</b>		<b>1.738.036,94</b>	<b>2.415.777,27</b>
<b>TOTAL DO ACTIVO</b>		<b>66.106.378,58</b>	<b>68.615.843,36</b>
<b>CAPITAL PRÓPRIO E PASSIVO</b>			
<b>CAPITAL PRÓPRIO</b>			
Capital realizado	13	8.297.500,00	6.831.250,00
Ações (quotas) próprias		-	-
Outros instrumentos de capital próprio		-	-
Prémios de emissão		-	-
Reservas legais		-	-
Outras reservas		-	-
Resultados transitados	13	(46.677.500,43)	(40.633.286,80)
Ajustamentos em activos financeiros		-	-
Excedentes de revalorização		-	-
Outras variações no capital próprio	14	5.024.869,52	5.273.467,45
Resultado líquido do período	15	(5.963.597,68)	(6.034.587,58)
<b>Total de capital próprio atribuível aos accionistas da empresa-mãe</b>		<b>(39.318.728,59)</b>	<b>(34.563.156,93)</b>
Interesses minoritários		-	-
<b>TOTAL DO CAPITAL PRÓPRIO</b>		<b>(39.318.728,59)</b>	<b>(34.563.156,93)</b>
<b>PASSIVO</b>			
<b>PASSIVO NÃO CORRENTE</b>			
Provisões			
Financiamentos obtidos	16	89.516.140,22	87.647.952,61
Responsabilidades por benefícios pós-emprego		-	-
Outros passivos financeiros		-	-
Passivos por impostos diferidos	20	1.467.747,03	1.757.821,47
Outras contas a pagar	19	309.061,07	-
<b>Total do passivo não corrente</b>		<b>91.292.948,32</b>	<b>89.405.774,08</b>
<b>PASSIVO CORRENTE</b>			
Provisões			
Fornecedores	18	6.479.172,92	6.766.068,76
Adiantamentos de clientes	9	-	-
Estado e outros entes públicos	10	61.424,49	28.146,95
Accionistas/sócios		-	-
Financiamentos obtidos	16	2.994.800,70	948.481,94
Adiantamentos por conta de vendas		-	-
Outras contas a pagar	19	3.914.709,18	5.381.715,65
Diferimentos	12	648.812,91	648.812,91
Passivos financeiros detidos para negociação		-	-
Outros passivos financeiros		-	-
Passivos por impostos diferidos	20	33.238,65	-
<b>Total do passivo corrente</b>		<b>14.132.158,85</b>	<b>13.773.226,21</b>
<b>TOTAL DO PASSIVO</b>		<b>105.425.107,17</b>	<b>103.179.000,29</b>
<b>TOTAL DO CAPITAL PRÓPRIO E DO PASSIVO</b>		<b>66.106.378,58</b>	<b>68.615.843,36</b>

O TÉCNICO OFICIAL DE CONTAS

*Mónica Pinto*

O CONSELHO DE ADMINISTRAÇÃO

*António da Luz Neto*  
*Pedro Alberto Santos Gonçalves*  
*Paulo Luís*



## **Demonstração de Resultados em 31.12.2013**

SOCIEDADE DE DESENVOLVIMENTO DO NORTE DA MADEIRA, S.A.

DEMONSTRAÇÃO DOS RESULTADOS POR NATUREZAS  
PERÍODOS FINDOS EM 31 DE DEZEMBRO DE 2013 E 31 DE DEZEMBRO DE 2012

(Montantes expressos em Euros)

	NOTAS	PERÍODOS	
		31 DEZEMBRO 2013	31 DEZEMBRO 2012
<b>RENDIMENTOS E GASTOS</b>			
Vendas e serviços prestados	21	1.024.632,65	1.002.495,41
Subsídios à exploração	14	-	-
Ganhos/perdas imputados de subsidiárias, associadas e empreendimentos conjuntos		-	-
Variação nos inventários da produção		-	-
Trabalhos para a própria entidade		-	-
Custo das mercadorias vendidas e das matérias consumidas	8	(73.574,42)	(37.090,23)
Ganhos em Inventários / sinistros		-	-
Fornecimentos e serviços externos	22	(721.639,98)	(730.006,18)
Gastos com o pessoal	23	(820.450,21)	(813.882,83)
Imparidades de inventários (perdas/reversões)		-	-
Imparidade de dívidas a receber (perdas/reversões)		-	-
Provisões (aumentos/reduções)		-	-
Imparidade de activos não depreciáveis/amortizáveis (perdas/reversões)	7	-	(80.118,63)
Aumentos/reduções de justo valor		-	-
Outros rendimentos e ganhos	24	145.738,84	168.557,15
Outros gastos e perdas	25	(225.876,62)	(221.971,92)
<b>Resultado antes de depreciações, gastos de financiamento e impostos</b>		<b>(671.169,74)</b>	<b>(712.017,23)</b>
Gastos/reversões de depreciação e de amortização	6	(1.821.283,85)	(1.984.601,77)
Imparidade de investimentos depreciáveis/amortizáveis (perdas/reversões)		-	-
<b>Resultado operacional (antes de gastos de financiamento e impostos)</b>		<b>(2.492.453,59)</b>	<b>(2.696.619,00)</b>
Juros e rendimentos similares obtidos	26	3.465,04	1,90
Juros e gastos similares suportados	26	(3.472.728,61)	(3.374.161,32)
<b>Resultado antes de impostos</b>		<b>(5.961.717,16)</b>	<b>(6.070.778,42)</b>
Imposto sobre o rendimento do período	15	(1.880,52)	36.190,84
<b>Resultado líquido do período</b>		<b>(5.963.597,68)</b>	<b>(6.034.587,58)</b>

O TÉCNICO OFICIAL DE CONTAS

*Mónica Pinto*

O CONSELHO DE ADMINISTRAÇÃO

*António da Silva*  
*Rebo Alberto Martins Gonçalves*  
*Marta*

## **Demonstração de Resultados em 31.12.2013**

**Sociedade de Desenvolvimento do Porto Santo, S.A.**  
**Demonstração individual dos resultados por naturezas**  
**Período findo em 31.12.2013**

Euros

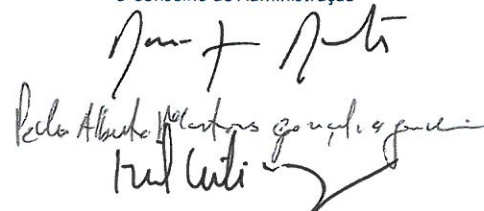
RENDIMENTOS E GASTOS	Notas	01.01.2013 31.12.2013	01.01.2012 31.12.2012
Vendas e serviços prestados	11	712.169,39	745.498,39
Subsídios à exploração		-	-
Ganhos/perdas imputados de subsidiárias, associadas e empreendimentos conjuntos	8	(3.485,00)	(3.113,20)
Custo das mercadorias vendidas e das matérias consumidas	19.2	(24.319,24)	(55.618,45)
Fornecimentos e serviços externos	19.3	(483.961,17)	(1.061.074,22)
Gastos com o pessoal	17.1	(1.116.469,92)	(818.619,78)
Imparidade de investimentos não depreciables/amortizáveis (perdas/reversões)			
Outros rendimentos e ganhos		59.790,29	64.834,11
Outros gastos e perdas	19.5	(410.604,83)	(1.239.412,36)
<b>Resultados antes de depreciações, gastos de financiamento e impostos</b>		<b>(1.266.880,48)</b>	<b>(2.367.505,51)</b>
Gastos/reversões de depreciação e de amortização	6 e 7	(1.280.098,74)	(1.296.419,25)
Imparidade de investimentos depreciables/amortizáveis (perdas/reversões)		-	-
<b>Resultado operacional (antes de gastos de financiamento e impostos)</b>		<b>(2.546.979,22)</b>	<b>(3.663.924,76)</b>
Juros e rendimentos similares obtidos	19.4	95.731,38	563.625,89
Juros e gastos similares suportados	19.6	(1.804.463,28)	(3.657.751,84)
<b>Resultados antes de impostos</b>		<b>(4.255.711,12)</b>	<b>(6.758.050,71)</b>
Imposto sobre o rendimento do período	15	(2.894,40)	(3.829,02)
<b>Resultados líquido do período</b>		<b>(4.258.605,52)</b>	<b>(6.761.879,73)</b>
Resultado das actividades descontinuadas (líquido de impostos) incluído no RLP		-	-

As Notas fazem parte integrante das demonstrações financeiras em 31 de Dezembro de 2013 e 2012

O Técnico Oficial de Contas



O Conselho de Administração





---

## **Balanço Analítico em 31.12.2013**

---


Sociedade de Desenvolvimento do Porto Santo, S.A.  
Balço individual em 31.12.2013

Euros

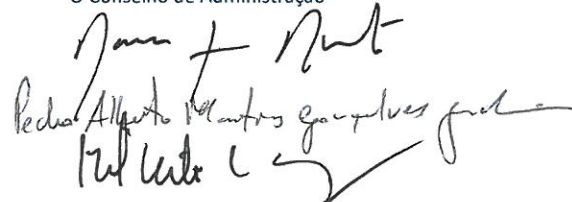
RUBRICAS	Notas	31.12.2013	31.12.2012
<b>ACTIVO</b>			
<b>Activo não corrente</b>			
Activos fixos tangíveis	6	45.940.041,57	47.132.488,51
Participações financeiras - MEP	8	34.859,85	38.344,85
Participações financeiras - outros métodos	9	0,00	0,00
Activos por impostos diferidos		2.674,64	5.349,29
		<b>45.977.576,06</b>	<b>47.176.182,65</b>
<b>Activo corrente</b>			
Inventários	2 e 10	6.429.638,05	6.448.926,81
Clientes	16.1.1	1.532.219,11	1.333.915,70
Estado e outros entes públicos	19.1	65.188,98	247.223,60
Outras contas a receber	16.1.2	40.842,08	86.329,73
Diferimentos		4.217,61	8.898,50
Caixa e depósitos bancários	4	10.925.329,41	12.774.231,32
		<b>18.997.435,24</b>	<b>20.899.525,66</b>
<b>Total do activo</b>		<b>64.975.011,30</b>	<b>68.075.708,31</b>
<b>CAPITAL PRÓPRIO E PASSIVO</b>			
<b>Capital Próprio</b>			
Capital realizado	16.4	8.206.240,12	8.206.240,12
Resultados transitados		-58.819.948,08	-52.058.068,35
Ajustamentos em activos financeiros		-181,56	-181,56
Outras variações no capital próprio	12	96.278,04	110.465,03
		<b>-50.517.611,48</b>	<b>-43.741.544,76</b>
<b>Resultado líquido do período</b>		<b>-4.258.605,52</b>	<b>-6.761.879,73</b>
<b>Total do capital próprio</b>		<b>-54.776.217,00</b>	<b>-50.503.424,49</b>
<b>Passivo</b>			
<b>Passivo não corrente</b>			
Financiamentos obtidos	16.1.4	114.996.989,02	113.137.673,20
		<b>114.996.989,02</b>	<b>113.137.673,20</b>
<b>Passivo corrente</b>			
Fornecedores	16.1.3	197.041,70	1.576.185,92
Adiantamentos de clientes		592.181,25	592.181,25
Estado e outros entes públicos	19.1	33.081,97	24.219,80
Accionistas/sócios		38.430,89	39.547,89
Financiamentos obtidos	16.1.4	2.128.822,99	1.707.728,50
Outras contas a pagar	16.1.5	1.764.429,63	1.501.345,39
Diferimentos		250,85	250,85
		<b>4.754.239,28</b>	<b>5.441.459,60</b>
<b>Total do passivo</b>		<b>119.751.228,30</b>	<b>118.579.132,80</b>
<b>Total do capital próprio e do passivo</b>		<b>64.975.011,30</b>	<b>68.075.708,31</b>

As Notas fazem parte integrante das demonstrações financeiras em 31 de Dezembro de 2013 e 2012

O Técnico Oficial de Contas



O Conselho de Administração





Sociedade Metropolitana  
de Desenvolvimento S.A.

## **Balanço Analítico em 31.12.2013**

Empresa: Sociedade Metropolitana de Desenvolvimento, S.A.

BALANÇO

31 Dezembro, 2013

Unidade Monetária (Euro)

	Notas	Períodos	
		2013	2012
<b>Ativo</b>			
<b>Ativo não Corrente</b>			
Ativos Fixos Tangíveis	5	135.832.370,53	137.833.657,38
Propriedades de Investimento		0,00	0,00
Goodwill		0,00	0,00
Ativos Intangíveis	6	1.248,96	6.245,18
Ativos Biológicos		0,00	0,00
Participações Financeiras - MEP		0,00	0,00
Participações Financeiras - outros métodos	7	0,00	0,00
Acionistas/ Sócios		0,00	0,00
Outros Ativos Financeiros		0,00	0,00
Ativos por Impostos Diferidos		0,50	0,00
		<b>135.833.619,99</b>	<b>137.839.902,56</b>
<b>Ativo Corrente</b>			
Inventários		0,00	0,00
Ativos Biológicos		0,00	0,00
Clientes	8	100.235,72	126.324,13
Adiantamentos a Fornecedores		0,00	0,00
Estado e outros entes públicos	9	4.351.599,64	4.337.174,80
Acionistas/ Sócios		0,00	0,00
Outras Contas a Receber	10	49.493,66	391.968,21
Diferimentos	11	425.686,53	457.955,53
Ativos Financeiros Detidos para Negociação		0,00	0,00
Outros Ativos Financeiros		0,00	0,00
Ativos não correntes detidos para Venda		0,00	0,00
Caixa e Depósitos Bancários	4.2	1.568.378,49	5.121.203,84
		<b>6.495.394,04</b>	<b>10.434.626,51</b>
<b>Total do Ativo</b>		<b>142.329.014,03</b>	<b>148.274.529,07</b>
<b>Capital Próprio e Passivo</b>			
<b>Capital Próprio:</b>			
Capital Realizado	12 e DACP	5.398.310,00	5.398.310,00
Ações (quotas) próprias		0,00	0,00
Outros Instrumentos de Capital Próprio		0,00	0,00
Prémios de Emissão		0,00	0,00
Reservas Legais		0,00	0,00
Outras Reservas		0,00	0,00
Resultados Translados	13 e DACP	-62.429.953,69	-53.753.465,79
Ajustamentos em Ativos Financeiros	DACP	-218.552,00	-239.530,00
Excedentes de Revalorização		0,00	0,00
Outras Variações no Capital Próprio	14 e DACP	1.541.957,28	1.188.240,50
Resultado Líquido do Período		-9.513.867,77	-8.650.822,90
Interesses Minoritários		0,00	0,00
<b>Total do Capital Próprio</b>		<b>-65.222.106,18</b>	<b>-56.057.268,19</b>
<b>Passivo</b>			
<b>Passivo não Corrente</b>			
Provisões	15	3.733.189,00	4.100.970,70
Financiamentos Obtidos	16	186.398.921,44	184.794.788,99
Responsabilidades por benefícios Pós-Emprego		0,00	0,00
Passivos por Impostos Diferidos	17	51.360,00	341.354,50
Outras Contas a Pagar	18	489.450,00	0,00
		<b>190.672.920,44</b>	<b>189.237.114,19</b>
<b>Passivo Corrente</b>			
Fornecedores	19	1.895.569,04	1.365.527,97
Adiantamento de Clientes		0,00	0,00
Estado e outros entes públicos	9	65.101,89	49.561,04
Acionistas/ Sócios		0,00	0,00
Financiamentos Obtidos	16	2.269.607,81	943.599,79
Outras Contas a Pagar	18	12.647.921,03	12.571.994,27
Diferimentos	11	0,00	164.000,00
Passivos Financeiros Detidos para Negociação		0,00	0,00
Outros Passivos Financeiros		0,00	0,00
Passivos não Correntes Detidos para Venda		0,00	0,00
		<b>16.878.199,77</b>	<b>15.094.683,07</b>
<b>Total do Passivo</b>		<b>207.551.120,21</b>	<b>204.331.797,26</b>
<b>Total do Capital Próprio e do Passivo</b>		<b>142.329.014,03</b>	<b>148.274.529,07</b>

TÉCNICO OFICIAL DE CONTAS  
Nº 86336

*Henricabent*

A ADMINISTRAÇÃO

*Paulo Alberto*  
*Paulo Alberto*



Sociedade Metropolitana  
de Desenvolvimento S.A.

## **Demonstração de Resultados em 31.12.2013**



**Empresa:** Sociedade Metropolitana de Desenvolvimento, S.A.

**DEMONSTRAÇÃO DE RESULTADOS - POR NATUREZA**

31 Dezembro, 2013

Unidade Monetária (Euro)			
	NOTAS	Períodos	
		2013	2012
<b>Rendimentos e Gastos</b>			
(+) Vendas e serviços Prestados	20	422.823,95	368.072,78
(+) Subsídios à exploração		0,00	0,00
(+/-) Ganhos/perdas imputados de subsidiárias, associadas e empreendimentos conjuntos		0,00	0,00
(+/-) Variação nos inventários da produção		0,00	0,00
(+) Trabalhos para a própria entidade		0,00	0,00
(-) C.M.V.M.C.		0,00	0,00
(-) Fornecimentos e serviços externos	21	-195.698,81	-180.612,46
(-) Gastos com o pessoal	22	-268.070,02	-246.899,29
(-/+ ) Imparidades de inventários (perdas/reversões)		0,00	0,00
(-/+ ) Imparidade de dívidas a receber (perdas/reversões)		0,00	-112.290,62
(-/+ ) Provisões (aumentos/reduções)		0,00	491.554,00
(-/+ ) Imparidade de investimentos não depreciáveis/amortizáveis (perdas/reversões)		0,00	0,00
(+/-) Aumentos/reduções de justo valor		0,00	0,00
(+) Outros rendimentos e ganhos	23	326.829,81	66.523,83
(-) Outros gastos e perdas	24	-48.349,52	-255.989,54
<b>Resultados antes de Depreciações, gastos de financiamento e impostos = EBITDA</b>		<b>237.535,41</b>	<b>130.358,70</b>
(-/+ ) Gastos/reversões de depreciação e de amortização	5, 6	-3.340.398,24	-3.354.629,00
(-/+ ) Imparidade de investimentos depreciáveis/amortizáveis (perdas/reversões)		0,00	0,00
<b>Resultado Operacional (antes de gastos de financiamento e impostos) = EBIT</b>		<b>-3.102.862,83</b>	<b>-3.224.270,30</b>
(+) Juros e rendimentos similares obtidos:	25	689,80	57.609,76
(-) Juros e gastos similares suportados:	25	-6.411.572,72	-5.488.342,96
<b>Resultados Antes Impostos</b>		<b>-9.513.745,75</b>	<b>-8.655.003,50</b>
(-/+ ) Imposto sobre o rendimento do período		122,02	-4.180,60
<b>Resultado líquido do período</b>		<b>-9.513.867,77</b>	<b>-8.650.822,90</b>
<b>Resultado das atividades descontinuadas (líquido de impostos) inc no RLP</b>			
Resultado líquido do período atribuível		0,00	0,00
Detentores de capital da empresa mãe		0,00	0,00
Interesses minoritários		0,00	0,00
Resultado por ação básico		0,00	0,00

TÉCNICO OFICIAL DE CONTAS

Nº 86336

*Isabela Pinto*

A ADMINISTRAÇÃO

*Nome + de Luís Neto*  
*Pedro Alberto Mendes Gonçalves Junior*  
*Paulo Ucho*



## **Balanço Analítico em 31.12.2013**

**PONTA DO OESTE - SOCIEDADE DE PROMOÇÃO E DESENVOLVIMENTO DA ZONA OESTE DA MADEIRA, S.A.**

**BALANÇO INDIVIDUAL EM 31 DE DEZEMBRO DE 2013**

U.Monetária: Euros

Rubricas	Notas	2013	2012
<b>ACTIVO</b>			
<b>Activo não corrente:</b>			
Activos fixos tangíveis	6	192.965.011	196.330.941
Participações financeiras - método da equivalência patrimonial	7	-	-
		192.965.011	196.330.941
<b>Activo corrente:</b>			
Inventários	8	213.842	244.148
Clientes	9	553.456	665.159
Adiantamentos a fornecedores		-	-
Estado e outros entes públicos	10	56.388	167.977
Outras contas a receber	11	393.465	650.137
Diferimentos	12	-	-
Caixa e depósitos bancários	5	3.954.376	7.140.711
		5.171.527	8.868.132
<b>TOTAL DO ACTIVO</b>		<b>198.136.538</b>	<b>205.199.073</b>
<b>CAPITAL PRÓPRIO E PASSIVO</b>			
<b>Capital próprio:</b>			
Capital realizado	13	1.000.000	951.000
Outros instrumentos de capital próprio	14	7.510.817	7.510.817
Resultados transitados	(i)	(57.769.965)	(46.897.187)
Outras variações nos capitais próprios	(i)	17.857.145	18.386.792
Resultado líquido do período	(i)	(13.905.442)	(10.720.616)
<b>Total do capital próprio</b>		<b>(45.307.445)</b>	<b>(30.769.194)</b>
<b>Passivo:</b>			
<b>Passivo não corrente:</b>			
Financiamentos obtidos	19	98.500.000	98.500.000
Accionistas	18	92.765.577	83.393.451
Passivos por impostos diferidos	15	4.918.302	5.044.131
Provisão para outros riscos e encargos	16	650.000	-
		196.833.879	186.937.582
<b>Passivo corrente:</b>			
Fornecedores	17	11.624.098	9.529.883
Adiantamentos de clientes		439	439
Estado e outros entes públicos	10	551.718	556.317
Financiamentos obtidos	19	15.147.029	21.296.603
Outras contas a pagar	20	19.286.820	17.647.443
Diferimentos		-	-
		46.610.104	49.030.685
<b>TOTAL DO PASSIVO</b>		<b>243.443.983</b>	<b>235.968.267</b>
<b>TOTAL DO CAPITAL PRÓPRIO E PASSIVO</b>		<b>198.136.538</b>	<b>205.199.073</b>

(i) Demonstração das Alterações no Capital próprio

*António Luís  
Diretor da Zona Oeste*

*António Luís  
Diretor da Zona Oeste*





## **Demonstração de Resultados em 31.12.2013**

**PONTA DO OESTE - SOCIEDADE DE PROMOÇÃO E DESENVOLVIMENTO DA ZONA OESTE DA MADEIRA, S.A.**

**DEMONSTRAÇÃO INDIVIDUAL DOS RESULTADOS POR NATUREZAS DO PERÍODO DE 12 MESES FINDO EM 31 DE DEZEMBRO DE 2013**

U.Monetária: Euros

RENDIMENTOS E GASTOS	Notas	2013	2012
Vendas e serviços prestados	21	989.784	1.281.322
Subsídios à exploração	22	281.959	286.494
Trabalhos para a própria entidade	23	-	1.544.468
Custo das mercadorias vendidas e das matérias consumidas	24	(85.279)	(102.879)
Fornecimentos e serviços externos	25	(578.564)	(1.248.030)
Gastos com o pessoal	26	(796.405)	(684.902)
Imparidade de dívidas a receber (perdas/reversões)	27	(694.261)	(674.105)
Provisões (aumentos/reduções)	28	(650.000)	-
Outros rendimentos e ganhos	29	780.664	863.477
Outros gastos e perdas	30	(340.301)	(197.798)
<b>Resultados antes de depreciações, gastos de financiamento e impostos</b>		<b>(1.092.403)</b>	<b>1.068.047</b>
Gastos/reversões de depreciação e de amortização	31	(4.196.191)	(4.206.024)
<b>Resultado operacional (antes de gastos de financiamento e impostos)</b>		<b>(5.288.594)</b>	<b>(3.137.977)</b>
Juros e rendimentos similares obtidos	32	37.764	118.190
Juros e gastos similares suportados	32	(8.806.105)	(7.850.241)
<b>Resultado antes de impostos</b>		<b>(14.056.935)</b>	<b>(10.870.028)</b>
Imposto sobre o rendimento do período	33	151.493	149.412
<b>Resultado líquido do período</b>		<b>(13.905.442)</b>	<b>(10.720.616)</b>

*João F. de Sá*

*Honória*

*Paulo*

*Recebo A/Ente Pontas Zona Oeste*



Rua do Anadia, 44  
9050-020 Funchal  
Telefone: 291 211 600  
Contribuinte Nr. 511 270305

POCP

**BALANÇO**

DEZEMBRO 2013

EXERCÍCIO
2013

CÓDIGO DAS CONTAS	ACTIVO	EXERCÍCIOS			
		2013			2012
		AB	AP	AL	AL
	<b>IMOBILIZADO:</b>				
	<b>Bens de domínio:</b>				
451	Terrenos e recursos naturais				
452	Edifícios				
453	Outras construções e infra-estruturas				
454	Infra-estruturas e equipamentos de natureza militar				
455	Bens do património histórico, artístico e cultural				
459	Outros bens de domínio público				
445	Imobilizações em curso				
446	Adiantamentos por conta de bens de domínio público				
	<b>Imobilizações incorpóreas:</b>				
431	Despesas de instalação				
432	Despesas de investigação e de desenvolvimento				
433	Propriedade industrial e outros direitos				
443	Imobilizações em curso				
449	Adiantamentos por conta de imobilizações incorpóreas				
	<b>Imobilizações corpóreas:</b>				
421	Terrenos e recursos naturais				
422	Edifícios e outras construções	717.049,58	165.782,02	551.267,56	528.421,73
423	Equipamento básico	638.366,52	295.255,92	343.110,60	274.808,12
424	Equipamento de transporte	48.271,59	21.145,76	27.125,83	33.585,55
425	Ferramentas e utensílios	60.544,88	49.655,31	10.889,57	16.071,33
426	Equipamento administrativo	195.438,39	155.646,69	39.791,70	80.322,23
427	Taras e vasilhames				
429	Outras imobilizações corpóreas	120.502,18		5.543,98	16.849,67
442	Imobilizações em curso		114.958,20		
448	Adiantamentos por conta de imobilizações corpóreas				
		1.780.173,14	802.443,90	977.729,24	950.058,63
	<b>Investimentos financeiros:</b>				
411	Partes de capital				
412	Obrigações e títulos de participação				
413	Empréstimos de Financiamento				
415	Outras aplicações financeiras				
441	Imobilizações em curso				
447	Adiantamentos por conta de investimentos financeiros				
	<b>CIRCULANTE:</b>				
	<b>Existências:</b>				
36	Matérias primas, subsidiárias e de consumo				
35	Produtos e trabalhos em curso	626.991,40		626.991,40	321.211,00
34	Subprodutos, desperdícios, resíduos e refugos				
33	Produtos acabados e intermédios				
32	Mercadorias	1.811.171,22		1.811.171,22	1.863.737,63
37	Adiantamentos por conta de compras				
		2.438.162,62		2.438.162,62	2.184.948,63
	<b>Dívidas de terceiros - Médio e longo prazo:</b>				
2812+2822	Empréstimos concedidos				
	<b>Dívidas de terceiros - Curto prazo:</b>				
2811+2821	Empréstimos concedidos				
211	Clientes, c/c	94.002,50		94.002,50	156.608,32
212	Alunos, c/c				
213	Utentes, c/c				
214	Clientes, contribuintes e utentes - Títulos a receber				
218	Clientes, contribuintes e utentes de cobrança duvidosa	3.600,51	3.600,51		
251	Devedores pela execução do orçamento				
229	Adiantamentos a fornecedores				
2619	Adiantamentos a fornecedores de imobilizado				
24	Estado e outros entes públicos	35.158,74		35.158,74	32.494,44
26	Outros devedores	53.041,90		53.041,90	509.741,58
		185.803,65	3.600,51	182.203,14	698.844,34
	<b>Títulos negociáveis:</b>				
151	Ações				
152	Obrigações e títulos de participação				
153	Títulos da dívida pública				
159	Outros títulos negociáveis				
18	Outras aplicações de tesouraria				
	<b>Contas no Tesouro, depósitos em instituições financeiras e caixa:</b>				
13	Conta no tesouro	3.628,22		3.628,22	429,24
12	Depósitos em instituições financeiras	263,95		263,95	11.838,67
11	Caixa				
		3.892,17		3.892,17	12.267,91
	<b>Acréscimos e diferimentos:</b>				
271	Acréscimos e proveitos	1.045.597,08		1.045.597,08	626.351,71
272	Custos diferidos	9.628,37		9.628,37	4.230,78
		1.055.225,45		1.055.225,45	630.582,49
	<b>Total de amortizações</b>		802.443,90		
	<b>Total de provisões</b>		3.600,51		
	<b>Total do activo</b>	5.463.257,03	806.044,41	4.657.212,62	4.476.702,00



Rua do Anadia, 44  
9050-020 Funchal  
Telefone: 291 211 600  
Contribuinte Nr. 511 270305

POCP

**BALANÇO**

DEZEMBRO 2013


EXERCÍCIO

2013

CÓDIGO DAS CONTAS POCP	FUNDOS PRÓPRIOS E PASSIVO	EXERCÍCIOS	
		2013	2012
51	FUNDOS PRÓPRIOS: Património	2.142.673,29	2.142.673,29
55	Ajustamento de partes de capital em empresas		
56	Reservas de reavaliação		
	Reservas:		
571	Reservas legais	18.454,65	10.050,47
572	Reservas estatutárias		
573	Reservas contratuais		
574	Reservas livres		
575	Subsídios		
576	Doações		
577	Reservas decorrentes da transferência de activos		
59	Resultados transitados	820.103,53	663.733,66
88	Resultado líquido do exercício	10.457,83	164.774,05
		<b>2.991.689,30</b>	<b>2.981.231,47</b>
	PASSIVO:		
29	Provisões para riscos e encargos		
	Dívidas a terceiros - Médio e longo prazo		
2312+2322	Empréstimos obtidos		
	Dívidas a terceiros - Curto prazo		
23 111+23 211	Empréstimos por dívida titulada		
23 112+23 212+12	Empréstimos por dívida não titulada		
269	Adiantamentos por conta de venda		
221	Fornecedores, c/c	41.605,81	315.029,52
228	Fornecedores - Facturas em recepção e conferência	25.177,37	47.075,38
2612	Fornecedores de imobilizado - Títulos a pagar		
252	Credores pela execução do orçamento		
219	Adiantamentos de clientes, contribuintes e utentes		
2611	Fornecedores de imobilizado, c/c	85.998,11	182.224,54
24	Estado e outros entes públicos		
26	Outros credores		
		<b>152.781,29</b>	<b>544.329,44</b>
	Acréscimos e diferimentos:		
273	Acréscimos de custos	478.691,05	270.834,19
274	Proveitos diferidos	1.034.050,98	680.306,90
		<b>1.512.742,03</b>	<b>951.141,09</b>
	<b>Total dos fundos próprios e do passivo</b>	<b>4.657.212,62</b>	<b>4.476.702,00</b>

Abreviaturas:

AB = Activo bruto.  
AP = Amortizações e provisões acumuladas.  
AL = Activo líquido.

POCP / TF   
(Assinaturas)



Rua do Anadia, 44  
 9050-020 Funchal  
 Telefone: 291 211 600  
 Contribuinte Nr. 511 270305

**DEMONSTRAÇÃO DE RESULTADOS**

POCP

DEZEMBRO 2013

EXERCÍCIO
2013

CÓDIGO DAS CONTAS POCP		EXERCÍCIOS	
		2013	2012
61	CUSTOS E PERDAS: Custos das mercadorias vendidas e das matérias consumidas:		
	Mercadorias	23.514,30	32.718,65
	Matérias	3.418,04	40.454,38
62	Fornecimentos de serviços externos	903.043,57	889.467,65
641+642 643 a 648	Custos com o pessoal:		
	Remunerações	2.198.415,33	1.995.473,06
	Encargos sociais:		
	Pensões	112.269,25	108.309,57
	Outros	423.796,28	280.588,99
63	Transferências correntes concedidas e prestações sociais	165.486,18	46.092,93
66	Amortizações do exercício	178.745,66	174.814,14
67	Provisões do exercício		344.231,84
65	Outros custos e perdas operacionais	241,22	241,22
	(A)...		93,99
68	Custos e perdas financeiras		4.008.929,83
	(C)...		920,64
69	Custos e perdas extraordinários		4.009.850,47
	(E)...		28.176,27
			4.038.026,74
88	Resultado líquido do exercício		10.457,83
			4.048.484,57
			93,99
			3.568.013,36
			5.255,51
			3.573.268,87
			19.245,13
			3.592.514,00
			164.774,05
			3.757.288,05
	PROVEITOS E GANHOS		
71	Vendas e prestações de serviços:		
	Vendas de mercadorias	20.941,73	15.859,05
	Vendas de produtos	27,00	513,06
	Prestações de serviços	125.904,40	169.901,43
72	Impostos, taxas e outros	276.474,87	270.719,59
	Variação da produção		
75	Trabalhos para a própria entidade		
73	Proveitos suplementares		
74	Transferências e subsídios correntes obtidos:		
741	Transferências - Tesouro		
742+743	Outras	3.474.153,38	3.142.857,64
76	Outros proveitos e ganhos operacionais		
	(B)...	3.750.628,25	3.413.577,23
		3.897.501,38	3.599.850,77
78	Proveitos e ganhos financeiros		48.920,22
	(D)...	31.627,42	3.648.770,99
		3.929.128,80	108.517,06
79	Proveitos e ganhos extraordinários		
	(F)...	119.355,77	3.757.288,05
		4.048.484,57	
	Resumo		
	Resultados Operacionais: (B)-(A)	-111.428,45	31.837,41
	Resultados Financeiros: (D)-(C-A)	30.706,78	43.664,71
	Resultados Correntes: (D)-(C)	-80.721,67	75.502,12
	Resultado líquido do exercício: (F)-(E)	10.457,83	164.774,05

POCP

IF

(Assinaturas)





**Secretaria Regional do Ambiente e  
dos Recursos Naturais**  
**Parque Natural da Madeira**

POCP

Modelo de acordo com a Instrução n.º 1/2004 do Tribunal de Contas

**BALANÇO**  
PERÍODO COMPLEMENTAR

Caminho do Meio, Quinta do Bom Sucesso  
9064-512 Funchal  
NIF: 511063938

EXERCÍCIO

2013

CÓDIGO DAS CONTAS POCP	ACTIVO	EXERCÍCIOS			
		2013			2012
		AB	AP	AL	AL
	<b>IMOBILIZADO:</b>				
	<b>Bens de domínio:</b>				
451	Terrenos e recursos naturais				
452	Edifícios				
453	Outras construções e infra-estruturas				
454	Infra-estruturas e equipamentos de natureza militar				
455	Bens do património histórico, artístico e cultural				
459	Outros bens do domínio público				
445	Imobilizações em curso				
446	Adiantamentos por conta de bens de domínio público				
	<b>Imobilizações incorpóreas:</b>				
431	Despesas de instalação				
432	Despesas de investigação e de desenvolvimento				
433	Propriedade industrial e outros direitos				
443	Imobilizações em curso				
449	Adiantamentos por conta de imobilizações incorpóreas				
	<b>Imobilizações corpóreas:</b>				
421	Terrenos e recursos naturais				
422	Edifícios e outras construções				
423	Equipamento básico	8.216,35	98,53	8.117,82	
424	Equipamento de transporte	3.902,11	165,68	3.736,43	
425	Ferramentas e utensílios				
426	Equipamento administrativo	1.597,29	837,51	759,78	1.020,18
427	Taras e vasilhames				
429	Outras imobilizações corpóreas	27.131,43	5.326,85	21.804,58	14.236,01
442	Imobilizações em curso				
448	Adiantamentos por conta de imobilizações corpóreas				
		<b>40.847,18</b>	<b>6.428,57</b>	<b>34.418,61</b>	<b>15.256,19</b>
	<b>Investimentos financeiros:</b>				
411	Partes de capital				
412	Obrigações e títulos de participação				
414	Investimentos em imóveis				
415	Outras aplicações financeiras				
441	Imobilizações em curso				
447	Adiantamentos por conta de investimentos financeiros				
	<b>CIRCULANTE:</b>				
	<b>Existências:</b>				
36	Matérias primas, subsidiárias e de consumo	10.278,08		10.278,08	18.847,89
35	Produtos e trabalhos em curso				
34	Subprodutos, desperdícios, resíduos e refugos				
33	Produtos acabados e intermédios				
32	Mercadorias				
37	Adiantamentos por conta de compras				
		<b>10.278,08</b>		<b>10.278,08</b>	<b>18.847,89</b>
	<b>Dívidas de terceiros - Médio e longo prazo:</b>				
2812+2822	Empréstimos concedidos				
	<b>Dívidas de terceiros - Curto prazo:</b>				
2811+2821	Empréstimos concedidos				
211	Clientes, c/c				
212	Contribuintes, c/c				
213	Utentes, c/c				
214	Clientes, contribuintes e utentes - Títulos a receber				
218	Clientes, contribuintes e utentes de cobrança duvidosa				
251	Devedores pela execução do orçamento				
229	Adiantamentos a fornecedores				
2619	Adiantamentos a fornecedores de imobilizado				
24	Estado e outros entes públicos	3.459,98		3.459,98	
262+263+267+268	Outros devedores				
		<b>3.459,98</b>		<b>3.459,98</b>	
	<b>Títulos negociáveis:</b>				
151	Ações				
152	Obrigações e títulos de participação				
153	Títulos da dívida pública				
159	Outros títulos				
18	Outras aplicações de tesouraria				
	<b>Conta no Tesouro, depósitos em instituições financeiras e caixa:</b>				
13	Conta no Tesouro	334.860,37		334.860,37	137.157,67
12	Depósitos em instituições financeiras				
11	Caixa	0,87		0,87	352,63
		<b>334.861,24</b>		<b>334.861,24</b>	<b>137.510,30</b>
	<b>Acréscimos e diferimentos:</b>				
271	Acréscimos e proveitos				
272	Custos diferidos				
	<b>Total de amortizações</b>		<b>6.428,57</b>		
	<b>Total de provisões</b>				
	<b>Total do activo</b>	<b>389.446,48</b>	<b>6.428,57</b>	<b>383.017,91</b>	<b>171.614,38</b>



**Secretaria Regional do Ambiente e  
dos Recursos Naturais**  
**Parque Natural da Madeira**

POCP

Modelo de acordo com a Instrução n.º 1/2004 do Tribunal de Contas

**BALANÇO**  
PERÍODO COMPLEMENTAR

Caminho do Meio, Quinta do Bom Sucesso  
9064-512 Funchal  
NIF: 511063938

EXERCÍCIO

2013

CÓDIGO DAS CONTAS POCP	FUNDOS PRÓPRIOS E PASSIVO	EXERCÍCIOS	
		2013	2012
	<b>FUNDOS PRÓPRIOS:</b>		
51	Património	62.181,94	62.181,94
55	Ajustamento de partes de capital em empresas		
56	Reservas de reavaliação		
	<b>Reservas:</b>		
5.7.1	Reservas legais		
572	Reservas estatutárias		
573	Reservas contratuais		
574	Reservas livres		
575	Subsídios		
576	Doações		
577	Reservas decorrentes da transferência de activos		
59	Resultados transitados	10.695,09	
88	Resultado líquido do exercício	134.496,97	10.695,09
		207.374,00	72.877,03
	<b>PASSIVO:</b>		
29	Provisões para riscos e encargos		
	<b>Dividas a terceiros - Médio e longo prazo</b>		
	Empréstimos obtidos		
2312+2322			
	<b>Dividas a terceiros - Curto prazo</b>		
	Empréstimos por dívida titulada		
23111+23211	Empréstimos por dívida não titulada		
23112+23212+12	Adiantamentos por conta de vendas		
269	Fornecedores, c/c	160.806,33	90.536,13
221	Fornecedores - Facturas em recepção e conferência		
228			
223			
2612	Fornecedores de imobilizado - Títulos a pagar		
252	Credores pela execução do orçamento		
219	Adiantamentos de clientes, contribuintes e utentes		
2611	Fornecedores de imobilizado, c/c		
24	Estado e outros entes públicos		1.236,86
262+263+267+268	Outros credores		
		160.806,33	91.772,99
	<b>Acréscimos e diferimentos:</b>		
273	Acréscimos de custos	14.837,58	6.964,36
274	Proveitos diferidos	14.837,58	6.964,36
	<b>Total dos fundos próprios e do passivo</b>	<b>383.017,91</b>	<b>171.614,38</b>

**Abreviaturas:**

AB = Activo bruto.

AP = Amortizações e provisões acumuladas.

AL = Activo líquido.

(Assinaturas)



EXERCÍCIO

2013

CÓDIGO DAS CONTAS POCP		EXERCÍCIOS			
		2013		2012	
	<b>CUSTOS E PERDAS</b>				
61	Custos das mercadorias vendidas e das matérias consumidas:				
	Mercadorias				
	Matérias	24.840,00	24.840,00		
62	Fornecimentos de serviços externos	171.654,67		195.539,15	
	Custos com o pessoal:				
641+642	Remunerações	1.441.932,25		1.287.507,92	
643 a 648	Encargos sociais:				
	Pensões				
	Outros	259.974,57	1.873.561,49	181.274,32	1.664.321,39
63	Transferências correntes concedidas e prestações sociais	250.782,00			
66	Amortizações do exercício	4.822,53		1.606,04	
67	Provisões do exercício		255.604,53		1.606,04
65	Outros custos e perdas operacionais	3.161,35	3.161,35	172,92	172,92
	(A)...		2.157.167,37		1.666.100,35
68	Custos e perdas financeiras				
	(C)...		2.157.167,37		1.666.100,35
69	Custos e perdas extraordinários		161,04		
	(E)...		2.157.328,41		1.666.100,35
88	Resultado líquido do exercício		134.496,97		10.695,09
			2.291.825,38		1.676.795,44
	<b>PROVEITOS E GANHOS</b>				
71	Vendas e prestações de serviços:				
	Vendas de mercadorias				
	Vendas de produtos				
	Prestações de serviços	35.484,68	35.484,68	24.723,86	24.723,86
72	Impostos, taxas e outros	15.550,89		102.425,13	
	Variação da produção				
75	Trabalhos para a própria entidade				
73	Proveitos suplementares				
74	Transferências e subsídios correntes obtidos:				
741	Transferências - Tesouro	118.067,90			
742+743	Outras	2.108.067,62		1.548.040,41	
76	Outros proveitos e ganhos operacionais		2.241.686,41		1.650.465,54
	(B)...		2.277.171,09		1.675.189,40
78	Proveitos e ganhos financeiros				
	(D)...		2.277.171,09		1.675.189,40
79	Proveitos e ganhos extraordinários		14.654,29		1.606,04
	(F)...		2.291.825,38		1.676.795,44
	<b>Resumo</b>				
	Resultados Operacionais: (B)-(A)		120.003,72		9.089,05
	Resultados Financeiros: (D)-(C-A)				
	Resultados Correntes: (D)-(C)		120.003,72		9.089,05
	Resultado líquido do exercício: (F)-(E)		134.496,97		10.695,09

(Assinaturas)



**Secretaria Regional do Ambiente e dos Recursos Naturais**  
**Programa de Desenvolvimento Rural da RAM**

POCP

EXERCÍCIO

2013

CÓDIGO DAS CONTAS POCP	ACTIVO	EXERCÍCIOS			
		2013			2012
		AB	AP	AL	AL
	<b>IMOBILIZADO:</b>				
	<b>Bens de domínio:</b>				
451	Terrenos e recursos naturais				
452	Edifícios				
453	Outras construções e infra-estruturas				
454	Infra-estruturas e equipamentos de natureza militar				
455	Bens do património histórico, artístico e cultural				
459	Outros bens do domínio público				
445	Imobilizações em curso				
446	Adiantamentos por conta de bens de domínio público				
	<b>Imobilizações incorpóreas:</b>				
431	Despesas de instalação				
432	Despesas de investigação e de desenvolvimento				
433	Propriedade industrial e outros direitos				
443	Imobilizações em curso				
449	Adiantamentos por conta de imobilizações incorpóreas				
	<b>Imobilizações corpóreas:</b>				
421	Terrenos e recursos naturais				
422	Edifícios e outras construções				
423	Equipamento básico	5.071,82	2.463,16	2.608,66	2.828,91
424	Equipamento de transporte				
425	Ferramentas e utensílios	49,50	49,50		-49,50
426	Equipamento administrativo	104.735,17	60.152,88	44.582,29	-35.084,26
427	Taras e vasilhames				
429	Outras imobilizações corpóreas	13.504,96	9.584,16	3.920,80	-7.276,32
442	Imobilizações em curso	8.473.177,67		8.473.177,67	8.422.790,52
448	Adiantamentos por conta de imobilizações corpóreas				
		<b>8.596.539,12</b>	<b>72.249,70</b>	<b>8.524.289,42</b>	<b>8.383.209,35</b>
	<b>Investimentos financeiros:</b>				
411	Partes de capital				
412	Obrigações e títulos de participação				
414	Investimentos em imóveis				
415	Outras aplicações financeiras				
441	Imobilizações em curso				
447	Adiantamentos por conta de investimentos financeiros				
	<b>CIRCULANTE:</b>				
	<b>Existências:</b>				
36	Matérias primas, subsidiárias e de consumo				
35	Produtos e trabalhos em curso				
34	Subprodutos, desperdícios, resíduos e refugos				
33	Produtos acabados e intermédios				
32	Mercadorias				
37	Adiantamentos por conta de compras				
	<b>Dívidas de terceiros - Médio e longo prazo:</b>				
2812+2822	Empréstimos concedidos				
	<b>Dívidas de terceiros - Curto prazo:</b>				
2811+2821	Empréstimos concedidos				
211	Clientes, c/c				
212	Contribuintes, c/c				
213	Utentes, c/c				
214	Clientes, contribuintes e utentes - Títulos a receber				
218	Clientes, contribuintes e utentes de cobrança duvidosa				
251	Devedores pela execução do orçamento				
229	Adiantamentos a fornecedores				
2619	Adiantamentos a fornecedores de imobilizado				
24	Estado e outros entes públicos				
262+263+267+268	Outros devedores				
	<b>Títulos negociáveis:</b>				
151	Ações				
152	Obrigações e títulos de participação				
153	Títulos da dívida pública				
159	Outros títulos				
18	Outras aplicações de tesouraria				
	<b>Conta no Tesouro, depósitos em instituições financeiras e caixa:</b>				
13	Conta no Tesouro	4.863.954,93		4.863.954,93	3.109.301,26
12	Depósitos em instituições financeiras				
11	Caixa				
		<b>4.863.954,93</b>		<b>4.863.954,93</b>	<b>3.109.301,26</b>
	<b>Acréscimos e diferimentos:</b>				
271	Acréscimos e proveitos				
272	Custos diferidos				
	<b>Total de amortizações</b>		<b>72.249,70</b>		
	<b>Total de provisões</b>				
	<b>Total do activo</b>	<b>13.460.494,05</b>	<b>72.249,70</b>	<b>13.388.244,35</b>	<b>11.492.510,61</b>

**Secretaria Regional do Ambiente e dos Recursos Naturais**  
**Programa de Desenvolvimento Rural da RAM**

POCP

EXERCÍCIO

2013

CÓDIGO DAS CONTAS POCP	FUNDOS PRÓPRIOS E PASSIVO	EXERCÍCIOS	
		2013	2012
	<b>FUNDOS PRÓPRIOS:</b>		
51	Património	805.043,74	4.033.995,85
55	Ajustamento de partes de capital em empresas		
56	Reservas de reavaliação		
	Reservas:		
5.7.1	Reservas legais		
572	Reservas estatutárias		
573	Reservas contratuais		
574	Reservas livres		
575	Subsídios		
576	Doações	-127.880,70	
577	Reservas decorrentes da transferência de activos		
59	Resultados transitados	2.713.917,61	
88	Resultado líquido do exercício	225.321,83	2.713.917,61
		3.616.402,48	6.747.913,46
	<b>PASSIVO:</b>		
29	Provisões para riscos e encargos		
	Dividas a terceiros - Médio e longo prazo		
2312+2322	Empréstimos obtidos		
	Dividas a terceiros - Curto prazo		
23111+23211	Empréstimos por dívida titulada		
23112+23212+12	Empréstimos por dívida não titulada		
269	Adiantamentos por conta de vendas		
221	Fornecedores, c/c	-1,37	493,63
228	Fornecedores - Facturas em recepção e conferência		
223			
2612	Fornecedores de imobilizado - Títulos a pagar		
252	Credores pela execução do orçamento		
219	Adiantamentos de clientes, contribuintes e utentes		
2611	Fornecedores de imobilizado, c/c		
24	Estado e outros entes públicos		
262+263+267+268	Outros credores	1.247.553,82	
		1.247.552,45	493,63
	<b>Acréscimos e diferimentos:</b>		
273	Acréscimos de custos	8.524.289,42	4.744.103,52
274	Proveitos diferidos		
		8.524.289,42	4.744.103,52
	<b>Total dos fundos próprios e do passivo</b>	<b>13.388.244,35</b>	<b>11.492.510,61</b>

**Abreviaturas:**

AB = Activo bruto.

AP = Amortizações e provisões acumuladas.

AL = Activo líquido.

(Assinaturas)

EXERCÍCIO

2013

CÓDIGO DAS CONTAS POCP		EXERCÍCIOS	
		2013	2012
	<b>CUSTOS E PERDAS</b>		
61	Custos das mercadorias vendidas e das matérias consumidas:		
	Mercadorias		
	Matérias		
62	Fornecimentos de serviços externos	141.974,11	144.674,17
	Custos com o pessoal:		
641+642	Remunerações	1.453,70	2.034,45
643 a 648	Encargos sociais:		
	Pensões		
	Outros	143.427,81	85,00
63	Transferências correntes concedidas e prestações sociais		
66	Amortizações do exercício	19.767,99	52.481,71
67	Provisões do exercício	19.767,99	52.481,71
65	Outros custos e perdas operacionais	97,75	97,75
	(A)...	163.293,55	199.275,33
68	Custos e perdas financeiras	160,50	524,45
	(C)...	163.454,05	199.799,78
69	Custos e perdas extraordinários		
	(E)...	163.454,05	199.799,78
88	Resultado líquido do exercício	225.321,83	2.713.917,61
		388.775,88	2.913.717,39
	<b>PROVEITOS E GANHOS</b>		
71	Vendas e prestações de serviços:		
	Vendas de mercadorias		
	Vendas de produtos		
	Prestações de serviços		
72	Impostos, taxas e outros		
	Variação da produção		
75	Trabalhos para a própria entidade		
73	Proveitos suplementares		
74	Transferências e subsídios correntes obtidos:		
741	Transferências - Tesouro		
742+743	Outras	240.005,27	17.833,77
76	Outros proveitos e ganhos operacionais	240.005,27	17.833,77
	(B)...	240.005,27	17.833,77
78	Proveitos e ganhos financeiros		
	(D)...	240.005,27	17.833,77
79	Proveitos e ganhos extraordinários	148.770,61	2.895.883,62
	(F)...	388.775,88	2.913.717,39
	<b>Resumo</b>		
	Resultados Operacionais: (B)-(A)	76.711,72	-181.441,56
	Resultados Financeiros: (D)-(C-A)	-160,50	-524,45
	Resultados Correntes: (D)-(C)	76.551,22	-181.966,01
	Resultado líquido do exercício: (F)-(E)	225.321,83	2.713.917,61

(Assinaturas)

5 - Balanço

NIF : 511 284 349

Unidade monetária: Euros

Código das contas POCMS	Activo	Exercícios			
		2013			2012
		AB	AP	AL	AL
	<b>Imobilizado:</b>				
	<b>Bens de domínio público:</b>				
451	Terrenos e recursos naturais				
452	Edifícios				
453	Outras construções e infra-estruturas				
455	Bens do património histórico, artístico e cultural				
459	Outros bens de domínio público				
445	Imobilizações em curso de bens de domínio público				
446	Adiantamentos por conta de bens de domínio público				
		0,00	0,00	0,00	0,00
	<b>Imobilizações incorpóreas:</b>				
431	Despesas de instalação				
432	Despesas de investigação e de desenvolvimento				
443	Imobilizações em curso de imobilizações incorpóreas				
449	Adiantamentos por conta de imobilizações incorpóreas				
		0,00	0,00	0,00	0,00
	<b>Imobilizações corpóreas:</b>				
421	Terrenos e recursos naturais				
422	Edifícios e outras construções	35.225,40	12.262,36	22.963,04	24.618,30
423	Equipamento básico	75.681,90	57.879,63	17.802,27	21.422,20
424	Equipamento de transporte				
425	Ferramentas e utensílios				
426	Equipamento administrativo	841.481,88	826.083,37	15.398,51	24.035,03
427	Taras e vasilhame				
429	Outras imobilizações corpóreas	11.798,93	10.370,76	1.428,17	4.885,09
442	Imobilizações em curso de imobilizações corpóreas				
448	Adiantamentos por conta de imobilizações corpóreas				
		964.188,11	906.596,12	57.591,99	74.960,62
	<b>Investimentos financeiros:</b>				
411	Partes de capital				
412	Obrigações e títulos de participação				
414	Investimentos em imóveis				
415	Outras aplicações financeiras				
441	Imobilizações em curso de investimentos financeiros				
447	Adiantamentos por conta de investimentos financeiros				
		0,00	0,00	0,00	0,00
	<b>Circulante:</b>				
	<b>Existências:</b>				
36	Matérias-primas, subsidiárias e de consumo				
34	Subprodutos, desperdícios, resíduos e refugos				
32	Mercadorias				
37	Adiantamentos por conta de compras				
		0,00	0,00	0,00	0,00
	<b>Dívidas de terceiros - Médio e longo prazos (a)</b>				
28	Empréstimos concedidos				
211	Clientes, c/c	2.637.398,19		2.637.398,19	2.610.756,13
213	Utentes, c/c				
215	Instituições do MS				
218	Clientes e utentes de cobrança duvidosa				
251	Devedores pela execução do orçamento				
229	Adiantamentos a fornecedores				
2619	Adiantamentos a fornecedores de imobilizado				
24	Estado e outros entes públicos				
262/3/4+267+268	Outros devedores				
		2.637.398,19	0,00	2.637.398,19	2.610.756,13

5 - Balanço

NIF : 511 284 349

Unidade monetária: Euros

Código das contas	POCMS	Exercícios			
		2013			2012
		AB	AP	AL	AL
	<b>Dívidas de terceiros - Curto prazo:</b>				
28	Empréstimos concedidos			0,00	0,00
211	Clientes, c/c	33.660,16		33.660,16	29.277,02
213	Utentes, c/c			0,00	0,00
215	Instituições do MS			0,00	0,00
218	Clientes e utentes de cobrança duvidosa			0,00	0,00
251	Devedores pela execução do orçamento			0,00	0,00
229	Adiantamentos a fornecedores			0,00	0,00
2619	Adiantamentos a fornecedores de imobilizado			0,00	0,00
24	Estado e outros entes públicos			0,00	0,00
262/3/4+267+268	Outros devedores	8.374,55		8.374,55	8.374,55
		42.034,71	0,00	42.034,71	37.651,57
	<b>Títulos negociáveis</b>				
151	Acções				
152	Obrigações e títulos de participação				
153	Títulos da dívida pública				
159	Outros títulos				
18	Outras aplicações de tesouraria				
		0,00	0,00	0,00	0,00
	<b>Depósitos em instituições financeiras e caixa:</b>				
13	Conta no Tesouro			0,00	0,00
12	Depósitos em instituições financeiras	421.598,70		421.598,70	1.407.240,45
11	Caixa	725,68		725,68	6.257,48
		422.324,38		422.324,38	1.413.497,93
	<b>Acréscimos e diferimentos:</b>				
271	Acréscimos de proveitos	257.524.559,16		257.524.559,16	0,00
272	Custos diferidos	0,00		0,00	329.426.490,82
		257.524.559,16		257.524.559,16	329.426.490,82
	<i>Total de amortizações</i>		906.596,12		
	<i>Total de provisões</i>		0,00		
	<b>Total do activo</b>	261.590.504,55	906.596,12	260.683.908,43	333.563.357,07

(a) A desenvolver, segundo as rubricas existentes no «curto prazo», atendendo à exigibilidade da dívida ou de parte dela, a mais de um ano.

AB=activo bruto.

AP=amortizações e provisões acumuladas.

AL=activo líquido.

Funchal, 28 de Março de 2014

**Região Autónoma da Madeira**

Governo Regional

Secretaria Regional dos Assuntos Sociais

INSTITUTO DE ADMINISTRAÇÃO DA SAÚDE E ASSUNTOS SOCIAIS, IP-RAM

**5 - Balanço**

NIF : 511 284 349

Unidade monetária: Euros

Código das contas POCMS		Exercícios	
		2013	2012
	<b>Fundos próprios e passivo</b>		
	<b>Fundos próprios:</b>	<b>-129.857.225,64</b>	<b>-169.641.923,16</b>
51	Património		
56	Reservas de reavaliação		
	<b>Reservas:</b>	<b>135.853,89</b>	<b>135.853,89</b>
574	Reservas livres		
575	Subsídios		
576	Doações	135.853,89	135.853,89
577	Reservas decorrentes da transferência de activos		
		135.853,89	135.853,89
59	<b>Resultados transitados</b>	<b>-168.603.785,41</b>	<b>-179.799.408,45</b>
88	<b>Resultado líquido do exercício</b>	<b>38.610.705,88</b>	<b>10.021.631,40</b>
	<b>Passivo:</b>		
291	Provisões para cobranças duvidosas		
292	Provisões para riscos e encargos		
	<b>Dívidas a terceiros - Médio e longo prazos (a)</b>	<b>91.406.293,97</b>	<b>482.488.325,94</b>
	<b>Dívidas a terceiros - Curto prazo:</b>		
213	Utentes, c/c		
219	Adiantamentos de clientes, utentes e instit. MS		
221	Fornecedores, c/c		
228	Fornecedores - Facturas em recepção e conferência		
23	Empréstimos obtidos		
252	Credores pela execução do orçamento		
2611	Fornecedores de imobilizado, c/c		
24	Estado e outros entes públicos	33,68	115.485,12
262/3/4+267+268	Outros credores	34.725.664,44	1.223.706,54
		126.131.992,09	483.827.517,60
	<b>Acréscimos e diferimentos:</b>		
273	Acréscimos de custos	264.409.141,98	19.377.762,63
274	Proveitos diferidos	0,00	0,00
	<b>Total dos fundos próprios e do passivo</b>	<b>260.683.908,43</b>	<b>333.563.357,07</b>

Funchal, 28 de Março de 2014

.pt

## 6 - Demonstração dos resultados

NIF : 511 284 349

Unidade monetária: Euros

		Exercício			
		2013		2012	
	<b>Custos e perdas</b>				
61	<b>Custo das mercadorias e das matérias consumidas:</b>	0,00		0,00	
	Mercadorias				
	Matérias de consumo		0,00		0,00
62	<b>Fornecimentos e serviços externos</b>	231.342.583,89		122.596.895,09	
641+642	<b>Custos com o pessoal:</b>	3.986.830,96		3.654.571,31	
	Remunerações	3.986.830,96		3.654.571,31	
	<b>Encargos sociais:</b>	809.981,89		611.502,84	
643	Pensões	5.815,64		4.984,81	
645 a 648	Outros	804.166,25	236.139.396,74	606.518,03	126.862.969,24
63	<b>Transferências correntes concedidas e prestações sociais</b>	0,00	0,00	0,00	0,00
66	Amortizações do exercício	21.362,91		24.037,76	
67	Provisões do exercício	0,00	21.362,91	0,00	24.037,76
65	<b>Outros custos e perdas operacionais</b>	68,50	68,50	523,95	523,95
	(A)		236.160.828,15		126.887.530,95
68	<b>Custos e perdas financeiros</b>		9.029.030,43		6.030.738,31
	(C)		245.189.858,58		132.918.269,26
69	<b>Custos e perdas extraordinários</b>		88.583.142,59		156.536.208,53
	(E)		333.773.001,17		289.454.477,79
88	<b>Resultado líquido do exercício</b>		38.610.705,88		10.021.631,40

		Exercício			
		2013		2012	
	<b>Proveitos e ganhos</b>				
71	<b>Vendas e prestações de serviços:</b>				
711	Vendas	77.546,34		84.106,66	
712	Prestações de serviços	0,00	77.546,34	0,00	84.106,66
72	Impostos, taxas e outros	248.152,50		318.018,61	
75	Trabalhos para a própria entidade				
73	Proveitos suplementares				
74	<b>Transferências e subsídios correntes obtidos:</b>				
741	Transferências Correntes Obtidas	237.721.143,68		135.779.259,03	
742+743	Subsídios Correntes Obtidos - Outros Entes Públicos	1.506.338,03		0,00	
746	Outras entidades - Instituições Sem Fins lucrativos	0,00		0,00	
748	Outras entidades	8.793,56		117.966,55	
76	<b>Outros proveitos e ganhos operacionais</b>	114,10	239.484.541,87	213,41	136.215.457,60
	(B)	239.562.088,21		136.299.564,26	
78	<b>Proveitos e ganhos financeiros</b>		0,00		1.967,90
	(D)		239.562.088,21		136.301.532,16
79	<b>Proveitos e ganhos extraordinários</b>		132.821.618,84		163.174.577,03
	(F)		372.383.707,05		299.476.109,19

Resultados operacionais: (B)-(A)=	2013	3.401.260,06	2012	9.412.033,31
Resultados financeiros: [(D)-(B)]-[(C)-(A)]=		-9.029.030,43		-6.028.770,41
Resultados correntes: (D)-(C)=		-5.627.770,37		3.383.262,90
Resultado líquido do exercício: (F)-(E)=		38.610.705,88		10.021.631,40

Funchal, 28 de Março de 2014



CÓDIGO DAS CONTAS POCP	ACTIVO	EXERCÍCIOS			
		2013			2012
		AB	AP	AL	AL
	<b>IMOBILIZADO:</b>				
	<b>Bens de domínio:</b>				
451	Terrenos e recursos naturais				
452	Edifícios				
453	Outras construções e infra-estruturas				
454	Infra-estruturas e equipamentos de natureza militar				
455	Bens do património histórico, artístico e cultural				
459	Outros bens do domínio público				
445	Imobilizações em curso				
446	Adiantamentos por conta de bens de domínio público				
	<b>Imobilizações incorpóreas:</b>				
431	Despesas de instalação				
432	Despesas de investigação e de desenvolvimento				
433	Propriedade industrial e outros direitos				
443	Imobilizações em curso				
449	Adiantamentos por conta de imobilizações incorpóreas				
	<b>Imobilizações corpóreas:</b>				
421	Terrenos e recursos naturais				
422	Edifícios e outras construções				
423	Equipamento básico	78.803,87	77.357,74	1.446,13	2.505,08
424	Equipamento de transporte	96.009,17	96.009,17		
425	Ferramentas e utensílios	5.842,37	5.620,26	222,11	273,35
426	Equipamento administrativo	909.567,05	902.185,97	7.381,08	15.226,40
427	Taras e vasilhames				
429	Outras imobilizações corpóreas	34.491,56	32.709,22	1.782,34	2.798,20
442	Imobilizações em curso				
448	Adiantamentos por conta de imobilizações corpóreas				
		<b>1.124.714,02</b>	<b>1.113.882,36</b>	<b>10.831,66</b>	<b>20.803,03</b>
	<b>Investimentos financeiros:</b>				
411	Partes de capital				
412	Obrigações e títulos de participação				
414	Investimentos em imóveis				
415	Outras aplicações financeiras				
441	Imobilizações em curso				
447	Adiantamentos por conta de investimentos financeiros				
	<b>CIRCULANTE:</b>				
	<b>Existências:</b>				
36	Matérias primas, subsidiárias e de consumo				
35	Produtos e trabalhos em curso				
34	Subprodutos, desperdícios, resíduos e refugos				
33	Produtos acabados e intermédios				
32	Mercadorias				
37	Adiantamentos por conta de compras				
	<b>Dívidas de terceiros - Médio e longo prazo:</b>				
2812+2822	Empréstimos concedidos	4.883.953,76	4.015.730,92	868.222,84	594.878,24
		4.883.953,76	4.015.730,92	868.222,84	594.878,24
	<b>Dívidas de terceiros - Curto prazo:</b>				
2811+2821	Empréstimos concedidos				
211	Clientes, c/c				
212	Contribuintes, c/c				
213	Utentes, c/c				
214	Clientes, contribuintes e utentes - Títulos a receber				
218	Clientes, contribuintes e utentes de cobrança duvidosa				
251	Devedores pela execução do orçamento				
229	Adiantamentos a fornecedores				
2619	Adiantamentos a fornecedores de imobilizado				
24	Estado e outros entes públicos	263,91		263,91	
262+263+267+268	Outros devedores	1.899.803,48		1.899.803,48	1.040.232,79
		1.900.067,39		1.900.067,39	1.040.232,79
	<b>Títulos negociáveis:</b>				
151	Ações				
152	Obrigações e títulos de participação				
153	Títulos da dívida pública				
159	Outros títulos				
18	Outras aplicações de tesouraria				
	<b>Conta no Tesouro, depósitos em instituições financeiras e caixa:</b>				
13	Conta no Tesouro				
12	Depósitos em instituições financeiras	28.357,07		28.357,07	20.841,48
11	Caixa				
		28.357,07		28.357,07	20.841,48
	<b>Acréscimos e diferimentos:</b>				
271	Acréscimos e proveitos				
272	Custos diferidos	356,64		356,64	1.465,77
		356,64		356,64	1.465,77
	<b>Total de amortizações</b>		1.113.882,36		
	<b>Total de provisões</b>		4.015.730,92		
	<b>Total do activo</b>	<b>7.937.448,88</b>	<b>5.129.613,28</b>	<b>2.807.835,60</b>	<b>1.678.221,31</b>

CÓDIGO DAS CONTAS POCP	FUNDOS PRÓPRIOS E PASSIVO	EXERCÍCIOS	
		2013	2012
	<b>FUNDOS PRÓPRIOS:</b>		
51	Património	908.365,73	908.365,73
55	Ajustamento de partes de capital em empresas		
56	Reservas de reavaliação		
	<b>Reservas:</b>		
5.7.1	Reservas legais		
572	Reservas estatutárias		
573	Reservas contratuais		
574	Reservas livres		
575	Subsídios		
576	Doações		
577	Reservas decorrentes da transferência de activos		
59	Resultados transitados	-913.523,92	-1.055.284,45
88	Resultado líquido do exercício	-309.498,23	141.760,53
		-314.656,42	-5.158,19
	<b>PASSIVO:</b>		
29	Provisões para riscos e encargos		
	<b>Dividas a terceiros - Médio e longo prazo</b>		
2312+2322	Empréstimos obtidos		
	<b>Dividas a terceiros - Curto prazo</b>		
23111+23211	Empréstimos por dívida titulada		
23112+23212+12	Empréstimos por dívida não titulada		
269	Adiantamentos por conta de vendas		
221	Fornecedores, c/c	12.406,01	59.473,47
228	Fornecedores - Facturas em recepção e conferência		
223			
2612	Fornecedores de imobilizado - Títulos a pagar		
252	Credores pela execução do orçamento		
219	Adiantamentos de clientes, contribuintes e utentes		
2611	Fornecedores de imobilizado, c/c	34,00	
24	Estado e outros entes públicos		
262+263+267+268	Outros credores	2.040.126,06	1.072.662,06
		2.052.566,07	1.132.135,53
	<b>Acréscimos e diferimentos:</b>		
273	Acréscimos de custos	1.060.881,26	535.055,00
274	Proveitos diferidos	9.044,69	16.188,97
		1.069.925,95	551.243,97
	<b>Total dos fundos próprios e do passivo</b>	<b>2.807.835,60</b>	<b>1.678.221,31</b>

## Abreviaturas:

AB = Activo bruto.

AP = Amortizações e provisões acumuladas.

AL = Activo líquido.

(Assinaturas)

CÓDIGO DAS CONTAS POCP		EXERCÍCIOS			
		2013		2012	
	<b>CUSTOS E PERDAS</b>				
61	Custos das mercadorias vendidas e das matérias consumidas:				
	Mercadorias				
	Matérias				
62	Fornecimentos de serviços externos	327.320,75		299.168,65	
	Custos com o pessoal:				
641+642	Remunerações	1.956.636,02		1.916.609,02	
643 a 648	Encargos sociais:				
	Pensões				
	Outros	387.845,37	2.671.802,14	296.764,96	2.512.542,63
63	Transferências correntes concedidas e prestações sociais	8.654.384,90		6.852.064,70	
66	Amortizações do exercício	11.129,34		28.173,92	
67	Provisões do exercício	114.372,66	8.779.886,90	153.670,90	7.033.909,52
65	Outros custos e perdas operacionais			2.048,05	2.048,05
	(A)...		11.451.689,04		9.548.500,20
68	Custos e perdas financeiras		190,81		7.724,48
	(C)...		11.451.879,85		9.556.224,68
69	Custos e perdas extraordinários		662.611,89		367,20
	(E)...		12.114.491,74		9.556.591,88
88	Resultado líquido do exercício		-309.498,23		141.760,53
			11.804.993,51		9.698.352,41
	<b>PROVEITOS E GANHOS</b>				
71	Vendas e prestações de serviços:				
	Vendas de mercadorias				
	Vendas de produtos				
	Prestações de serviços				
72	Impostos, taxas e outros				
	Variação da produção				
75	Trabalhos para a própria entidade				
73	Proveitos suplementares	630,00		300,00	
74	Transferências e subsídios correntes obtidos:				
741	Transferências - Tesouro				
742+743	Outras	11.160.936,06		9.245.267,08	
76	Outros proveitos e ganhos operacionais		11.161.566,06		9.245.567,08
	(B)...		11.161.566,06		9.245.567,08
78	Proveitos e ganhos financeiros		21.625,98		26.847,98
	(D)...		11.183.192,04		9.272.415,06
79	Proveitos e ganhos extraordinários		621.801,47		425.937,35
	(F)...		11.804.993,51		9.698.352,41
	<b>Resumo</b>				
	Resultados Operacionais: (B)-(A)		-290.122,98		-302.933,12
	Resultados Financeiros: (D)-(C-A)		21.435,17		19.123,50
	Resultados Correntes: (D)-(C)		-268.687,81		-283.809,62
	Resultado líquido do exercício: (F)-(E)		-309.498,23		141.760,53

(Assinaturas)



**Serviço Regional  
de Protecção  
Civil, IP-RAM**

Caminho do Pináculo, nº. 14,  
São Gonçalo 9060-236 Funchal  
Fax: 291 764 604 Tel: 291 700 110  
e-mail: srpc@gov-madeira.pt  
www.prociomadeira.pt  
Nif: 509 079 911

Modelo de acordo com a Instrução n.º 1/2004 do Tribunal de Contas

**BALANÇO**

DEZEMBRO 2013

POCP

EXERCÍCIO

2013

CÓDIGO DAS CONTAS POCP	ACTIVO	EXERCÍCIOS			
		2013			2012
		AB	AP	AL	AL
	<b>IMOBILIZADO:</b>				
	<b>Bens de domínio:</b>				
451	Terrenos e recursos naturais				
452	Edifícios				
453	Outras construções e infra-estruturas				
454	Infra-estruturas e equipamentos de natureza militar				
455	Bens do património histórico, artístico e cultural				
459	Outros bens do domínio público				
445	Imobilizações em curso				
446	Adiantamentos por conta de bens de domínio público				
	<b>Imobilizações incorpóreas:</b>				
431	Despesas de instalação				
432	Despesas de investigação e de desenvolvimento				
433	Propriedade industrial e outros direitos				
443	Imobilizações em curso				
449	Adiantamentos por conta de imobilizações incorpóreas				
	<b>Imobilizações corpóreas:</b>				
421	Terrenos e recursos naturais				
422	Edifícios e outras construções	5,863,490.02	36,646.80	5,826,843.22	
423	Equipamento básico	167,041.47	63,333.22	103,708.25	67,248.68
424	Equipamento de transporte	875,906.12	472,466.82	403,439.30	543,911.30
425	Ferramentas e utensílios	25,999.09	19,858.97	6,140.12	6,916.50
426	Equipamento administrativo	325,235.04	94,257.13	230,977.91	79,574.91
427	Taras e vasilhames				
429	Outras imobilizações corpóreas	43,942.71	28,980.19	14,962.52	19,371.67
442	Imobilizações em curso				3,585,497.40
448	Adiantamentos por conta de imobilizações corpóreas				
		<b>7,301,614.45</b>	<b>715,543.13</b>	<b>6,586,071.32</b>	<b>4,302,520.46</b>
	<b>Investimentos financeiros:</b>				
411	Partes de capital				
412	Obrigações e títulos de participação				
414	Investimentos em imóveis				
415	Outras aplicações financeiras				
441	Imobilizações em curso				
447	Adiantamentos por conta de investimentos financeiros				
	<b>CIRCULANTE:</b>				
	<b>Existências:</b>				
36	Matérias primas, subsidiárias e de consumo				
35	Produtos e trabalhos em curso				
34	Subprodutos, desperdícios, resíduos e refugos				
33	Produtos acabados e intermédios				
32	Mercadorias				
37	Adiantamentos por conta de compras				
	<b>Dívidas de terceiros - Médio e longo prazo:</b>				
2812+2822	Empréstimos concedidos				
	<b>Dívidas de terceiros - Curto prazo:</b>				
2811+2821	Empréstimos concedidos				
211	Clientes, c/c	8,238.72		8,238.72	5,594.44
212	Contribuintes, c/c				
213	Utentes, c/c				
214	Clientes, contribuintes e utentes - Títulos a receber				
218	Clientes, contribuintes e utentes de cobrança duvidosa				
251	Devedores pela execução do orçamento				
229	Adiantamentos a fornecedores				
2619	Adiantamentos a fornecedores de imobilizado				
24	Estado e outros entes públicos	324.34		324.34	
262+263+267+268	Outros devedores				
		<b>8,563.06</b>		<b>8,563.06</b>	<b>5,594.44</b>
	<b>Títulos negociáveis:</b>				
151	Ações				
152	Obrigações e títulos de participação				
153	Títulos da dívida pública				
159	Outros títulos				
18	Outras aplicações de tesouraria				
	<b>Conta no Tesouro, depósitos em instituições financeiras e caixa:</b>				
13	Conta no Tesouro	1,946,351.26		1,946,351.26	2,003,061.94
12	Depósitos em instituições financeiras				
11	Caixa				
		<b>1,946,351.26</b>		<b>1,946,351.26</b>	<b>2,003,061.94</b>
	<b>Acréscimos e diferimentos:</b>				
271	Acréscimos e proveitos	106,413.94		106,413.94	175,466.26
272	Custos diferidos	6,533.31		6,533.31	10.48
		<b>112,947.25</b>		<b>112,947.25</b>	<b>175,476.74</b>
	<b>Total de amortizações</b>		<b>715,543.13</b>		
	<b>Total de provisões</b>				
	<b>Total do activo</b>	<b>9,369,476.02</b>	<b>715,543.13</b>	<b>8,653,932.89</b>	<b>6,486,653.58</b>



**Serviço Regional  
de Protecção  
Civil, IP-RAM**

Caminho do Pináculo, nº. 14,  
São Gonçalo 9060-236 Funchal  
Fax: 291 764 604 Tel: 291 700 110  
e-mail: srpc@gov-madeira.pt  
www.prociemadeira.pt  
Nif: 509 079 911

Modelo de acordo com a Instrução n.º 1/2004 do Tribunal de Contas

**BALANÇO**

DEZEMBRO 2013

POCP

EXERCÍCIO

2013

CÓDIGO DAS CONTAS POCP	FUNDOS PRÓPRIOS E PASSIVO	EXERCÍCIOS	
		2013	2012
	<b>FUNDOS PRÓPRIOS:</b>		
51	Património	1,777,418.77	1,777,418.77
55	Ajustamento de partes de capital em empresas		
56	Reservas de reavaliação		
	<b>Reservas:</b>		
5.7.1	Reservas legais		
572	Reservas estatutárias		
573	Reservas contratuais		
574	Reservas livres		
575	Subsídios	2,380,098.19	2,380,098.19
576	Doações	-2,669,348.12	-2,669,348.12
577	Reservas decorrentes da transferência de activos		
59	Resultados transitados	1,163,329.61	737,126.20
88	Resultado líquido do exercício	221,097.08	426,203.41
		<b>2,872,595.53</b>	<b>2,651,498.45</b>
	<b>PASSIVO:</b>		
29	Provisões para riscos e encargos		
	<b>Dividas a terceiros - Médio e longo prazo</b>		
	Empréstimos obtidos		
2312+2322			
	<b>Dividas a terceiros - Curto prazo</b>		
	Empréstimos por dívida titulada		
23111+23211	Empréstimos por dívida não titulada		
23112+23212+12	Adiantamentos por conta de vendas		
269	Fornecedores, c/c	2,648.15	13,232.23
221	Fornecedores - Facturas em recepção e conferência		
228			
223			
2612	Fornecedores de imobilizado - Títulos a pagar		
252	Credores pela execução do orçamento		
219	Adiantamentos de clientes, contribuintes e utentes		
2611	Fornecedores de imobilizado, c/c	5,029.79	16,245.33
24	Estado e outros entes públicos	65.25	9,406.53
262+263+267+268	Outros credores	16,712.28	16,720.72
		<b>24,455.47</b>	<b>55,604.81</b>
	<b>Acréscimos e diferimentos:</b>		
273	Acréscimos de custos	148,183.64	177,164.56
274	Proveitos diferidos	5,608,698.25	3,602,385.76
		<b>5,756,881.89</b>	<b>3,779,550.32</b>
	<b>Total dos fundos próprios e do passivo</b>	<b>8,653,932.89</b>	<b>6,486,653.58</b>

**Abreviaturas:**

AB = Activo bruto.

AP = Amortizações e provisões acumuladas.

AL = Activo líquido.

(Assinaturas)



**Serviço Regional  
de Protecção  
Civil, IP-RAM**

Caminho do Pináculo, n.º. 14,  
São Gonçalo 9060-236 Funchal  
Fax: 291 764 604 Tel: 291 700 110  
e-mail: srpc@gov-madeira.pt  
www.procivmadeira.pt  
Nif: 509 079 911

POCP

**DEMONSTRAÇÃO DE RESULTADOS**

DEZEMBRO 2013

EXERCÍCIO

2013

CÓDIGO DAS CONTAS POCP		EXERCÍCIOS			
		2013		2012	
	<b>CUSTOS E PERDAS</b>				
61	Custos das mercadorias vendidas e das matérias consumidas:				
	Mercadorias				
	Matérias				
62	Fornecimentos de serviços externos	410,656.63		311,007.26	
	Custos com o pessoal:				
641+642	Remunerações	1,104,935.11		1,111,898.37	
643 a 648	Encargos sociais:				
	Pensões				
	Outros	134,923.72	1,650,515.46	105,788.00	1,528,693.63
63	Transferências correntes concedidas e prestações sociais			58,744.10	
66	Amortizações do exercício	257,005.58		151,079.67	
67	Provisões do exercício		257,005.58		209,823.77
65	Outros custos e perdas operacionais	4,406.17	4,406.17	3,787.32	3,787.32
	(A)...		1,911,927.21		1,742,304.72
68	Custos e perdas financeiras		7.80		10.42
	(C)...		1,911,935.01		1,742,315.14
69	Custos e perdas extraordinários		933,364.87		203,676.77
	(E)...		2,845,299.88		1,945,991.91
88	Resultado líquido do exercício		221,097.08		426,203.41
			3,066,396.96		2,372,195.32
	<b>PROVEITOS E GANHOS</b>				
71	Vendas e prestações de serviços:				
	Vendas de mercadorias	4,500.00			
	Vendas de produtos	390.00		14,066.11	
	Prestações de serviços	96,596.45	101,486.45	69,897.20	83,963.31
72	Impostos, taxas e outros	1,136,847.36			
	Variação da produção				
75	Trabalhos para a própria entidade				
73	Proveitos suplementares				
74	Transferências e subsídios correntes obtidos:				
741	Transferências - Tesouro				
742+743	Outras	1,349,401.97		1,797,842.54	
76	Outros proveitos e ganhos operacionais		2,486,249.33		1,797,842.54
	(B)...		2,587,735.78		1,881,805.85
78	Proveitos e ganhos financeiros				610.75
	(D)...		2,587,735.78		1,882,416.60
79	Proveitos e ganhos extraordinários		478,661.18		489,778.72
	(F)...		3,066,396.96		2,372,195.32
	<b>Resumo</b>				
	Resultados Operacionais: (B)-(A)		675,808.57		139,501.13
	Resultados Financeiros: (D)-(C-A)		-7.80		600.33
	Resultados Correntes: (D)-(C)		675,800.77		140,101.46
	Resultado líquido do exercício: (F)-(E)		221,097.08		426,203.41

(Assinaturas)



## BALANÇO INDIVIDUAL

Dez-13

RUBRICAS	NOTAS	Montantes expressos em EURO	
		PERÍODOS	
		2013	2012
<b>CAPITAL PRÓPRIO E PASSIVO</b>			
<b>Capital próprio:</b>			
Capital realizado.....	12	4.345.876,44	4.345.876,44
Acções (quotas) próprias.....		(49,88)	(49,88)
Outros instrumentos de capital próprio.....			
Prémios de emissão.....			
Reservas legais.....		9,98	9,98
Outras reservas.....		85,19	85,19
Resultados transitados.....	15	(49.839.193,30)	(46.781.252,91)
Ajustamentos em activos financeiros.....			
Excedentes de revalorização.....			
Outras variações no capital próprio.....			
Resultado líquido do período.....		(45.493.271,57)	(42.435.331,18)
Interesses minoritários.....		(2.701.460,36)	(3.057.940,39)
<b>Total do capital próprio</b>		<b>(48.194.731,93)</b>	<b>(45.493.271,57)</b>
<b>Passivo</b>			
<b>Passivo não corrente:</b>			
Provisões.....			
Financiamentos obtidos.....	12	47.727.215,76	44.431.611,22
Responsabilidades por benefícios pós-emprego.....			
Passivos por impostos diferidos.....			
Outras contas a pagar.....			
		47.727.215,76	44.431.611,22
<b>Passivo corrente:</b>			
Fornecedores.....	12	153.905,58	361.398,87
Adiantamentos de clientes.....	12	354,23	354,23
Estado e outros entes públicos.....	15	5.010,57	56.465,16
Accionistas/sócios.....			
Financiamentos obtidos.....	12	733.311,56	361.004,00
Outras contas a pagar.....	12	430.358,21	738.899,77
Diferimentos.....	15	20.278,94	23.718,05
Passivos financeiros detidos para negociação.....			
Outros passivos financeiros.....			
Passivos não correntes detidos para venda.....			
		1.343.219,09	1.541.840,08
<b>Total do passivo</b>		<b>49.070.434,85</b>	<b>45.973.451,30</b>
<b>Total do Capital Próprio e do Passivo</b>		<b>875.702,92</b>	<b>480.179,73</b>

Página 2 de 2

Funchal, 21 de Fevereiro de 2014

O Técnico Oficial de Contas


 N.º \_\_\_\_\_


  
 A Gerência

Licenciado a Zacarias da Silva-Gab.Contab, Lda/Software Sage Portugal

## BALANÇO INDIVIDUAL

Dez-13

Montantes expressos em EURO

RUBRICAS	NOTAS	PERÍODOS	
		2013	2012
<b>ACTIVO</b>			
<b>Activo não corrente:</b>			
Activos fixos tangíveis.....	6	31.939,41	28.759,16
Propriedades de investimento.....			
Goodwill.....			
Activos intangíveis.....	7	840,01	
Activos biológicos.....			
Participações financeiras - método da equivalência patrimonial.....			
Participações financeiras - outros métodos.....			
Accionistas/sócios.....			
Outros activos financeiros.....			
Activos por impostos diferidos.....			
		32.779,42	28.759,16
<b>Activo corrente:</b>			
Inventários.....	8	29.623,82	29.513,52
Activos biológicos.....			
Clientes.....	12	416.443,80	372.292,50
Adiantamentos a fornecedores.....	12	3.095,34	3.095,34
Estado e outros entes públicos.....	15	9.722,86	2.785,36
Accionistas/sócios.....			
Outras contas a receber.....	12	21.424,62	23.877,05
Diferimentos.....	15	3.237,95	2.423,17
Activos financeiros detidos para negociação.....			
Outros activos financeiros.....			
Activos não correntes detidos para venda.....			
Caixa e depósitos bancários.....	4	359.375,11	17.433,63
		842.923,50	451.420,57
<b>Total do Activo</b>		<b>875.702,92</b>	<b>480.179,73</b>



## DEMONSTRAÇÃO INDIVIDUAL DOS RESULTADOS POR NATUREZAS

Dez-13

Montantes expressos em EURO

RUBRICAS	NOTAS	PERÍODOS	
		2013	2012
<b>RENDIMENTOS E GASTOS</b>			
Vendas e serviços prestados.....	9	1.133.355,68	1.109.491,44
Subsídios à exploração.....			
Ganhos/perdas imputados de subsidiárias, associadas e empreendimentos conjuntos.....			
Variação nos inventários da produção.....			
Trabalhos para a própria entidade.....			
Custo das mercadorias vendidas e das matérias consumidas.....	8	(335.886,72)	(397.521,00)
Fornecimentos e serviços externos.....	15	(1.238.975,49)	(1.310.969,94)
Gastos com o pessoal.....	13	(1.977.545,72)	(1.718.729,60)
Imparidade de inventários (perdas/reversões).....			
Imparidade de dívidas a receber (perdas/reversões).....	12	116.608,61	(148.909,26)
Provisões (aumentos/reduções).....			
Imparidade de investimentos não depreciáveis/amortizáveis (perdas/reversões).....			
Aumentos/reduções de justo valor.....			
Outros rendimentos e ganhos.....	15	50.506,82	46.747,60
Outros gastos e perdas.....	15	(44.245,79)	(147.831,97)
<b>Resultados antes de depreciações, gastos de financiamento e impostos</b>		<b>(2.296.182,61)</b>	<b>(2.567.722,73)</b>
Gastos/reversões de depreciação e de amortização.....	6.7	(8.776,43)	(20.547,12)
Imparidade de investimentos depreciáveis/amortizáveis (perdas/reversões).....			
<b>Resultado operacional (antes de gastos de financiamento e impostos)</b>		<b>(2.304.959,04)</b>	<b>(2.588.269,85)</b>
Juros e rendimentos similares obtidos.....			
Juros e gastos similares suportados.....	15	(384.122,61)	(457.932,50)
<b>Resultado antes de impostos</b>		<b>(2.689.081,65)</b>	<b>(3.046.202,35)</b>
Imposto sobre o rendimento do período.....	11	(12.378,71)	(11.738,04)
<b>Resultado líquido do período</b>		<b>(2.701.460,36)</b>	<b>(3.057.940,39)</b>
Resultado das actividades descontinuadas (líquido de impostos) incluído no RL Exercício			
<b>Resultado líquido do período atribuível a: *</b>			
Detentores do capital da empresa-mãe.....			
Interesses minoritários.....			
Resultado por acção básico.....			

\* - Esta informação apenas será fornecida no caso de contas consolidadas  
Funchal, 21 de Fevereiro de 2014

O Técnico Oficial de Contas

 N.º \_\_\_\_\_

Licenciado a Zacarias da Silva-Gab.Contab, Lda/Software Sage Portugal

  
A Gerência  
  
A Gerência

CÓDIGO DAS CONTAS POCE	ACTIVO	EXERCÍCIOS			
		2013			2012
		AB	AP	AL	AL
	<b>IMOBILIZADO:</b>				
	<b>Bens de domínio:</b>				
451	Terrenos e recursos naturais				
452	Edifícios				
453	Outras construções e infra-estruturas				
454	Infra-estruturas e equipamentos de natureza militar				
455	Bens do património histórico, artístico e cultural				
459	Outros bens do domínio público				
445	Imobilizações em curso				
446	Adiantamentos por conta de bens de domínio público				
	<b>Imobilizações incorpóreas:</b>				
431	Despesas de instalação				
432	Despesas de investigação e de desenvolvimento				
433	Propriedade industrial e outros direitos				
443	Imobilizações em curso				
449	Adiantamentos por conta de imobilizações incorpóreas				
	<b>Imobilizações corpóreas:</b>				
421	Terrenos e recursos naturais				
422	Edifícios e outras construções	308.480,98	115.487,90	192.993,08	210.627,32
423	Equipamento básico	1.289.456,72	1.188.680,29	100.776,43	114.673,17
424	Equipamento de transporte	52.936,83	47.737,75	5.199,08	8.169,92
425	Ferramentas e utensílios	2.601,62	2.596,02	5,60	
426	Equipamento administrativo	343.724,79	339.020,68	4.704,11	9.561,55
427	Taras e vasilhames				
429	Outras imobilizações corpóreas	130.547,47	124.360,60	6.186,87	7.903,99
442	Imobilizações em curso				
448	Adiantamentos por conta de imobilizações corpóreas				
		<b>2.127.748,41</b>	<b>1.817.883,24</b>	<b>309.865,17</b>	<b>350.935,95</b>
	<b>Investimentos financeiros:</b>				
411	Partes de capital				
412	Obrigações e títulos de participação				
414	Investimentos em imóveis				
415	Outras aplicações financeiras				
441	Imobilizações em curso				
447	Adiantamentos por conta de investimentos financeiros				
	<b>CIRCULANTE:</b>				
	<b>Existências:</b>				
36	Matérias primas, subsidiárias e de consumo				181,29
35	Produtos e trabalhos em curso				
34	Subprodutos, desperdícios, resíduos e refugos				
33	Produtos acabados e intermédios				
32	Mercadorias				
37	Adiantamentos por conta de compras				
					<b>181,29</b>
	<b>Dívidas de terceiros - Médio e longo prazo:</b>				
2812+2822	Empréstimos concedidos				
	<b>Dívidas de terceiros - Curto prazo:</b>				
2811+2821	Empréstimos concedidos				
211	Clientes, c/c				
212	Alunos, c/c	471,30		471,30	1.187,25
213	Utentes, c/c				
214	Clientes, alunos e utentes - Títulos a receber				
218	Clientes, alunos e utentes de cobrança duvidosa				
251	Devedores pela execução do orçamento				
229	Adiantamentos a fornecedores				
2619	Adiantamentos a fornecedores de imobilizado				
24	Estado e outros entes públicos				
26	Outros devedores				
		<b>471,30</b>		<b>471,30</b>	<b>1.187,25</b>
	<b>Títulos negociáveis:</b>				
151	Ações				
152	Obrigações e títulos de participação				
153	Títulos da dívida pública				
159	Outros títulos				
18	Outras aplicações de tesouraria				
	<b>Depósitos em instituições financeiras e caixa:</b>				
13	Conta no Tesouro	337.764,50		337.764,50	192.883,42
12	Depósitos em instituições financeiras				
11	Caixa				
		<b>337.764,50</b>		<b>337.764,50</b>	<b>192.883,42</b>
	<b>Acréscimos e diferimentos:</b>				
271	Acréscimos e proveitos	816.083,10		816.083,10	517.081,04
272	Custos diferidos	10.532,95		10.532,95	341,23
		<b>826.616,05</b>		<b>826.616,05</b>	<b>517.422,27</b>
	<b>Total de amortizações</b>		<b>1.817.883,24</b>		
	<b>Total de provisões</b>				
	<b>Total do activo</b>	<b>3.292.600,26</b>	<b>1.817.883,24</b>	<b>1.474.717,02</b>	<b>1.062.610,18</b>

CÓDIGO DAS CONTAS POCE	FUNDOS PRÓPRIOS E PASSIVO	EXERCÍCIOS	
		2013	2012
	<b>FUNDOS PRÓPRIOS:</b>		
51	Património	22.306,57	22.306,57
55	Ajustamento de partes de capital em empresas ou entidades		
56	Reservas de reavaliação		
	<b>Reservas:</b>		
5.7.1	Reservas legais		
572	Reservas estatutárias		
573	Reservas contratuais		
574	Reservas livres		
575	Subsídios		
576	Doações	14.448,37	418,00
577	Reservas decorrentes da transferência de activos		
59	Resultados transitados	515.838,34	483.244,80
88	Resultado líquido do exercício	100.922,03	32.593,54
		653.515,31	538.562,91
	<b>PASSIVO:</b>		
29	Provisões para riscos e encargos		
	<b>Dividas a terceiros - Médio e longo prazo</b>		
	Empréstimos obtidos		
2312+2322			
	<b>Dividas a terceiros - Curto prazo</b>		
23111+23211	Empréstimos por dívida titulada		
23112+23212+12	Empréstimos por dívida não titulada		
269	Adiantamentos por conta de vendas		
221	Fornecedores, c/c	4.763,66	4.141,12
228	Fornecedores - Facturas em recepção e conferência		
223			
2612	Fornecedores de imobilizado - Títulos a pagar		
252	Credores pela execução do orçamento		
219	Adiantamentos de clientes, alunos e utentes		
2611	Fornecedores de imobilizado, c/c		344,15
24	Estado e outros entes públicos		
26	Outros credores		
		4.763,66	4.485,27
	<b>Acréscimos e diferimentos:</b>		
273	Acréscimos de custos	816.083,10	519.086,45
274	Proveitos diferidos	354,95	475,55
		816.438,05	519.562,00
	<b>Total dos fundos próprios e do passivo</b>	1.474.717,02	1.062.610,18

**Abreviaturas:**

AB = Activo bruto.

AP = Amortizações e provisões acumuladas.

AL = Activo líquido.

O Conselho Administrativo

(Assinaturas)

EXERCÍCIO

2013

CÓDIGO DAS CONTAS POCE		EXERCÍCIOS			
		2013		2012	
	<b>CUSTOS E PERDAS</b>				
61	Custos das mercadorias vendidas e das matérias consumidas:				
	Mercadorias				
	Matérias			1.609,18	1.609,18
62	Fornecimentos de serviços externos	233.909,36		238.085,88	
	Custos com o pessoal:				
641+642	Remunerações	2.996.412,53		3.057.482,93	
643 a 648	Encargos sociais:				
	Pensões				
	Outros	744.173,52	3.974.495,41	620.480,84	3.916.049,65
63	Transferências correntes concedidas e prestações sociais	148.467,15		495,63	
66	Amortizações do exercício	63.038,27		69.256,52	
67	Provisões do exercício		211.505,42		69.752,15
65	Outros custos e perdas operacionais	185,16	185,16	174,96	174,96
	(A)...		4.186.185,99		3.987.585,94
68	Custos e perdas financeiras		951,24		648,52
	(C)...		4.187.137,23		3.988.234,46
69	Custos e perdas extraordinários				4.025,16
	(E)...		4.187.137,23		3.992.259,62
88	Resultado líquido do exercício		100.922,03		32.593,54
			4.288.059,26		4.024.853,16
	<b>PROVEITOS E GANHOS</b>				
71	Vendas e prestações de serviços:				
	Vendas de mercadorias	482,00		484,75	
	Vendas de produtos				
	Prestações de serviços	9.031,55	9.513,55	10.332,27	10.817,02
72	Impostos e taxas	248.285,82		132.024,42	
	Variação da produção				
75	Trabalhos para a própria entidade				
73	Proveitos suplementares				
74	Transferências e subsídios correntes obtidos:				
741	Transferências - Tesouro				
742+743	Outras	4.030.139,29		3.868.910,10	
76	Outros proveitos e ganhos operacionais		4.278.425,11		4.000.934,52
	(B)...		4.287.938,66		4.011.751,54
78	Proveitos e ganhos financeiros				
	(D)...		4.287.938,66		4.011.751,54
79	Proveitos e ganhos extraordinários		120,60		13.101,62
	(F)...		4.288.059,26		4.024.853,16
	<b>Resumo</b>				
	Resultados Operacionais: (B)-(A)		101.752,67		24.165,60
	Resultados Financeiros: (D)-(C-A)		-951,24		-648,52
	Resultados Correntes: (D)-(C)		100.801,43		23.517,08
	Resultado líquido do exercício: (F)-(E)		100.922,03		32.593,54

(Assinaturas)

**Escola Profissional  
Doutor Francisco Fernandes,  
São Martinho**

Orçamento Funcionamento Normal

POCE

**BALANÇO**

DEZEMBRO 2013

EXERCÍCIO

2013

CÓDIGO DAS CONTAS POCE	ACTIVO	EXERCÍCIOS			
		2013			2012
		AB	AP	AL	AL
	<b>IMOBILIZADO:</b>				
	<b>Bens de domínio:</b>				
451	Terrenos e recursos naturais				
452	Edifícios				
453	Outras construções e infra-estruturas				
454	Infra-estruturas e equipamentos de natureza militar				
455	Bens do património histórico, artístico e cultural				
459	Outros bens do domínio público				
445	Imobilizações em curso				
446	Adiantamentos por conta de bens de domínio público				
	<b>Imobilizações incorpóreas:</b>				
431	Despesas de instalação				
432	Despesas de investigação e de desenvolvimento				
433	Propriedade industrial e outros direitos				
443	Imobilizações em curso				
449	Adiantamentos por conta de imobilizações incorpóreas				
	<b>Imobilizações corpóreas:</b>				
421	Terrenos e recursos naturais				
422	Edifícios e outras construções				
423	Equipamento básico	401.172,15	245.391,04	155.781,11	75.667,40
424	Equipamento de transporte				
425	Ferramentas e utensílios	24.912,45	16.754,56	8.157,89	8.734,81
426	Equipamento administrativo	219.317,68	166.984,20	52.333,48	28.032,79
427	Taras e vasilhames				
429	Outras imobilizações corpóreas	43,00	17,20	25,80	
442	Imobilizações em curso				
448	Adiantamentos por conta de imobilizações corpóreas				
		<b>645.445,28</b>	<b>429.147,00</b>	<b>216.298,28</b>	<b>112.435,00</b>
	<b>Investimentos financeiros:</b>				
411	Partes de capital				
412	Obrigações e títulos de participação				
414	Investimentos em imóveis				
415	Outras aplicações financeiras				
441	Imobilizações em curso				
447	Adiantamentos por conta de investimentos financeiros				
	<b>CIRCULANTE:</b>				
	<b>Existências:</b>				
36	Matérias primas, subsidiárias e de consumo				
35	Produtos e trabalhos em curso				
34	Subprodutos, desperdícios, resíduos e refugos				
33	Produtos acabados e intermédios				
32	Mercadorias				
37	Adiantamentos por conta de compras				
	<b>Dívidas de terceiros - Médio e longo prazo:</b>				
2812+2822	Empréstimos concedidos				
	<b>Dívidas de terceiros - Curto prazo:</b>				
2811+2821	Empréstimos concedidos				
211	Clientes, c/c	4.385,70		4.385,70	
212	Alunos, c/c				
213	Utentes, c/c				
214	Clientes, alunos e utentes - Títulos a receber				
218	Clientes, alunos e utentes de cobrança duvidosa				
251	Devedores pela execução do orçamento				
229	Adiantamentos a fornecedores				
2619	Adiantamentos a fornecedores de imobilizado				
24	Estado e outros entes públicos	27,52		27,52	
26	Outros devedores				49.375,54
		<b>4.413,22</b>		<b>4.413,22</b>	<b>49.375,54</b>
	<b>Títulos negociáveis:</b>				
151	Ações				
152	Obrigações e títulos de participação				
153	Títulos da dívida pública				
159	Outros títulos				
18	Outras aplicações de tesouraria				
	<b>Depósitos em instituições financeiras e caixa:</b>				
13	Conta no Tesouro				
12	Depósitos em instituições financeiras	8.969,91		8.969,91	6.028,85
11	Caixa				
		<b>8.969,91</b>		<b>8.969,91</b>	<b>6.028,85</b>
	<b>Acréscimos e diferimentos:</b>				
271	Acréscimos e proveitos	94.465,02		94.465,02	96.027,30
272	Custos diferidos				
		<b>94.465,02</b>		<b>94.465,02</b>	<b>96.027,30</b>
	<b>Total de amortizações</b>		<b>429.147,00</b>		
	<b>Total de provisões</b>				
	<b>Total do activo</b>	<b>753.293,43</b>	<b>429.147,00</b>	<b>324.146,43</b>	<b>263.866,69</b>

**Escola Profissional**  
**Doutor Francisco Fernandes,**  
**São Martinho**

POCE

**BALANÇO**

DEZEMBRO 2013

Orçamento Funcionamento Normal

EXERCÍCIO

2013

CÓDIGO DAS CONTAS POCE	FUNDOS PRÓPRIOS E PASSIVO	EXERCÍCIOS	
		2013	2012
	<b>FUNDOS PRÓPRIOS:</b>		
51	Património	222.866,50	222.866,50
55	Ajustamento de partes de capital em empresas ou entidades		
56	Reservas de reavaliação		
	Reservas:		
5.7.1	Reservas legais		
572	Reservas estatutárias		
573	Reservas contratuais		
574	Reservas livres		
575	Subsídios		
576	Doações	386.560,05	
577	Reservas decorrentes da transferência de activos		
59	Resultados transitados	-119.814,80	-2.795,95
88	Resultado líquido do exercício	-271.346,13	-117.018,85
		218.265,62	103.051,70
	<b>PASSIVO:</b>		
29	Provisões para riscos e encargos		
	Dividas a terceiros - Médio e longo prazo		
2312+2322	Empréstimos obtidos		
	Dividas a terceiros - Curto prazo		
23111+23211	Empréstimos por dívida titulada		
23112+23212+12	Empréstimos por dívida não titulada		
269	Adiantamentos por conta de vendas		
221	Fornecedores, c/c		
228	Fornecedores - Facturas em recepção e conferência		
223			
2612	Fornecedores de imobilizado - Títulos a pagar		
252	Credores pela execução do orçamento		
219	Adiantamentos de clientes, alunos e utentes		
2611	Fornecedores de imobilizado, c/c		
24	Estado e outros entes públicos		1.238,88
26	Outros credores		49.375,54
			50.614,42
	<b>Acréscimos e diferimentos:</b>		
273	Acréscimos de custos	94.465,02	96.027,30
274	Proveitos diferidos	11.415,79	14.173,27
		105.880,81	110.200,57
	<b>Total dos fundos próprios e do passivo</b>	<b>324.146,43</b>	<b>263.866,69</b>

Abreviaturas:

AB = Activo bruto.

AP = Amortizações e provisões acumuladas.

AL = Activo líquido.

(Assinaturas)



Escola Profissional  
Doutor Francisco Fernandes,  
São Martinho

Orçamento Funcionamento Normal

DEMONSTRAÇÃO DE RESULTADOS

POCE

DEZEMBRO 2013

EXERCÍCIO

2013

CÓDIGO DAS CONTAS POCE		EXERCÍCIOS			
		2013		2012	
	<b>CUSTOS E PERDAS</b>				
61	Custos das mercadorias vendidas e das matérias consumidas:				
	Mercadorias				
	Matérias				
62	Fornecimentos de serviços externos	189.199,62		100.806,07	
	Custos com o pessoal:				
641+642	Remunerações	564.255,41		516.918,74	
643 a 648	Encargos sociais:				
	Pensões				
	Outros	108.810,91	862.265,94	74.281,69	692.006,50
63	Transferências correntes concedidas e prestações sociais				
66	Amortizações do exercício	284.831,35		142.503,06	
67	Provisões do exercício		284.831,35		142.503,06
65	Outros custos e perdas operacionais	4.672,59	4.672,59	5.210,64	5.210,64
	(A)...		1.151.769,88		839.720,20
68	Custos e perdas financeiras				1,50
	(C)...		1.151.769,88		839.721,70
69	Custos e perdas extraordinários				
	(E)...		1.151.769,88		839.721,70
88	Resultado líquido do exercício		-271.346,13		-117.018,85
			880.423,75		722.702,85
	<b>PROVEITOS E GANHOS</b>				
71	Vendas e prestações de serviços:				
	Vendas de mercadorias			71,83	
	Vendas de produtos				
	Prestações de serviços	33.219,12	33.219,12	25.655,44	25.727,27
72	Impostos e taxas	161,72			
	Variação da produção				
75	Trabalhos para a própria entidade				
73	Proveitos suplementares	8.673,80		1.041,13	
74	Transferências e subsídios correntes obtidos:				
741	Transferências - Tesouro				
742+743	Outras	835.281,38		695.323,88	
76	Outros proveitos e ganhos operacionais		844.116,90		696.365,01
	(B)...		877.336,02		722.092,28
78	Proveitos e ganhos financeiros				
	(D)...		877.336,02		722.092,28
79	Proveitos e ganhos extraordinários		3.087,73		610,57
	(F)...		880.423,75		722.702,85
	<b>Resumo</b>				
	Resultados Operacionais: (B)-(A)		-274.433,86		-117.627,92
	Resultados Financeiros: (D)-(C-A)				-1,50
	Resultados Correntes: (D)-(C)		-274.433,86		-117.629,42
	Resultado líquido do exercício: (F)-(E)		-271.346,13		-117.018,85

(Assinaturas)

FUNDO DE GESTÃO PARA OS PROGRAMAS DA  
FORMAÇÃO PROFISSIONAL  
Estrada Comandante Camacho de Freitas,  
9020-148 Funchal - Madeira  
Tel: (+351) 291 70 10 90  
Fax: (+351) 291 76 48 91  
www.drqp.gov.pt  
NIPC: 671 000 748

POCE

EXERCÍCIO

2013

CÓDIGO DAS CONTAS POCE	ACTIVO	EXERCÍCIOS			
		2013			2012
		AB	AP	AL	AL
	<b>IMOBILIZADO:</b>				
	<b>Bens de domínio:</b>				
451	Terrenos e recursos naturais				
452	Edifícios				
453	Outras construções e infra-estruturas				
454	Infra-estruturas e equipamentos de natureza militar				
455	Bens do património histórico, artístico e cultural				
459	Outros bens do domínio público				
445	Imobilizações em curso				
446	Adiantamentos por conta de bens de domínio público				
	<b>Imobilizações incorpóreas:</b>				
431	Despesas de instalação				
432	Despesas de investigação e de desenvolvimento				
433	Propriedade industrial e outros direitos				
443	Imobilizações em curso				
449	Adiantamentos por conta de imobilizações incorpóreas				
	<b>Imobilizações corpóreas:</b>				
421	Terrenos e recursos naturais				
422	Edifícios e outras construções				
423	Equipamento básico				
424	Equipamento de transporte				
425	Ferramentas e utensílios				
426	Equipamento administrativo	44.143,04	43.066,40	1.076,64	3.127,52
427	Taras e vasilhames				
429	Outras imobilizações corpóreas	1.173,00	1.173,00		
442	Imobilizações em curso				
448	Adiantamentos por conta de imobilizações corpóreas				
		<b>45.316,04</b>	<b>44.239,40</b>	<b>1.076,64</b>	<b>3.127,52</b>
	<b>Investimentos financeiros:</b>				
411	Partes de capital				
412	Obrigações e títulos de participação				
414	Investimentos em imóveis				
415	Outras aplicações financeiras				
441	Imobilizações em curso				
447	Adiantamentos por conta de investimentos financeiros				
	<b>CIRCULANTE:</b>				
	<b>Existências:</b>				
36	Matérias primas, subsidiárias e de consumo				
35	Produtos e trabalhos em curso				
34	Subprodutos, desperdícios, resíduos e refugos				
33	Produtos acabados e intermédios				
32	Mercadorias				
37	Adiantamentos por conta de compras				
	<b>Dívidas de terceiros - Médio e longo prazo:</b>				
2812+2822	Empréstimos concedidos				
	<b>Dívidas de terceiros - Curto prazo:</b>				
2811+2821	Empréstimos concedidos				
211	Clientes, c/c				
212	Alunos, c/c				
213	Utentes, c/c				
214	Clientes, alunos e utentes - Títulos a receber				
218	Clientes, alunos e utentes de cobrança duvidosa				
251	Devedores pela execução do orçamento				
229	Adiantamentos a fornecedores				
2619	Adiantamentos a fornecedores de imobilizado				
24	Estado e outros entes públicos				
26	Outros devedores				
	<b>Títulos negociáveis:</b>				
151	Acções				
152	Obrigações e títulos de participação				
153	Títulos da dívida pública				
159	Outros títulos				
18	Outras aplicações de tesouraria				
	<b>Depósitos em instituições financeiras e caixa:</b>				
13	Conta no Tesouro	894.471,79		894.471,79	192.177,82
12	Depósitos em instituições financeiras				
11	Caixa				
		<b>894.471,79</b>		<b>894.471,79</b>	<b>192.177,82</b>
	<b>Acréscimos e diferimentos:</b>				
271	Acréscimos e proveitos				
272	Custos diferidos				
	<b>Total de amortizações</b>		<b>44.239,40</b>		
	<b>Total de provisões</b>				
	<b>Total do activo</b>	<b>939.787,83</b>	<b>44.239,40</b>	<b>895.548,43</b>	<b>195.305,34</b>



FUNDO DE GESTÃO PARA OS PROGRAMAS DA  
FORMAÇÃO PROFISSIONAL  
Estrada Comandante Camacho de Freitas,  
9020-148 Funchal - Madeira  
Tel: (+351) 291 70 10 90  
Fax: (+351) 291 76 48 91  
www.drqp.gov.pt  
NIPC: 671 000 748

POCE

EXERCÍCIO

2013

CÓDIGO DAS CONTAS POCE	FUNDOS PRÓPRIOS E PASSIVO	EXERCÍCIOS	
		2013	2012
	<b>FUNDOS PRÓPRIOS:</b>		
51	Património	63.239,81	63.239,81
55	Ajustamento de partes de capital em empresas ou entidades		
56	Reservas de reavaliação		
	Reservas:		
5.7.1	Reservas legais		
572	Reservas estatutárias		
573	Reservas contratuais		
574	Reservas livres		
575	Subsídios		
576	Doações		
577	Reservas decorrentes da transferência de activos		
59	Resultados transitados	49.705,85	-42.926,31
88	Resultado líquido do exercício	782.602,77	92.632,16
		895.548,43	112.945,66
	<b>PASSIVO:</b>		
29	Provisões para riscos e encargos		
	Dividas a terceiros - Médio e longo prazo		
2312+2322	Empréstimos obtidos		
	Dividas a terceiros - Curto prazo		
23111+23211	Empréstimos por dívida titulada		
23112+23212+12	Empréstimos por dívida não titulada		
269	Adiantamentos por conta de vendas		
221	Fornecedores, c/c		
228	Fornecedores - Facturas em recepção e conferência		
223			
2612	Fornecedores de imobilizado - Títulos a pagar		
252	Credores pela execução do orçamento		
219	Adiantamentos de clientes, alunos e utentes		
2611	Fornecedores de imobilizado, c/c		
24	Estado e outros entes públicos		
26	Outros credores		82.359,68
			82.359,68
	<b>Acréscimos e diferimentos:</b>		
273	Acréscimos de custos		
274	Proveitos diferidos		
	<b>Total dos fundos próprios e do passivo</b>	<b>895.548,43</b>	<b>195.305,34</b>

**Abreviaturas:**

AB = Activo bruto.

AP = Amortizações e provisões acumuladas.

AL = Activo líquido.

Aprovada em sessão de Comissão de Gestão

(Assinaturas)

# DEMONSTRAÇÃO DE RESULTADOS

POCE

DEZEMBRO 2013

EXERCÍCIO

2013

CÓDIGO DAS CONTAS POCE		EXERCÍCIOS	
		2013	2012
	<b>CUSTOS E PERDAS</b>		
61	Custos das mercadorias vendidas e das matérias consumidas:		
	Mercadorias		
	Matérias		
62	Fornecimentos de serviços externos	24.798,10	12.691,08
	Custos com o pessoal:		
641+642	Remunerações	1.971,68	2.653,64
643 a 648	Encargos sociais:		
	Pensões		
	Outros		15.344,72
63	Transferências correntes concedidas e prestações sociais	13.736.810,72	13.684.312,28
66	Amortizações do exercício	3.610,04	2.199,98
67	Provisões do exercício		13.740.420,76
65	Outros custos e perdas operacionais		306,00
	(A)...	13.767.190,54	13.702.162,98
68	Custos e perdas financeiras		665,17
	(C)...	13.767.190,54	13.702.828,15
69	Custos e perdas extraordinários		
	(E)...	13.767.190,54	13.702.828,15
88	Resultado líquido do exercício	782.602,77	92.632,16
		14.549.793,31	13.795.460,31
	<b>PROVEITOS E GANHOS</b>		
71	Vendas e prestações de serviços:		
	Vendas de mercadorias		
	Vendas de produtos		
	Prestações de serviços		
72	Impostos e taxas		
	Variação da produção		
75	Trabalhos para a própria entidade		
73	Proveitos suplementares		
74	Transferências e subsídios correntes obtidos:		
741	Transferências - Tesouro		
742+743	Outras	14.547.934,15	13.794.573,54
76	Outros proveitos e ganhos operacionais		
	(B)...	14.547.934,15	13.794.573,54
78	Proveitos e ganhos financeiros		886,77
	(D)...	14.547.934,15	13.795.460,31
79	Proveitos e ganhos extraordinários		
	(F)...	1.859,16	
		14.549.793,31	13.795.460,31
	<b>Resumo</b>		
	Resultados Operacionais: (B)-(A)	780.743,61	92.410,56
	Resultados Financeiros: (D)-(C-A)		221,60
	Resultados Correntes: (D)-(C)	780.743,61	92.632,16
	Resultado líquido do exercício: (F)-(E)	782.602,77	92.632,16

Aprovada em sessão de Comissão de Gestão

(Assinaturas)

# ESCOLA BÁSICA DO PORTO DA CRUZ

Região Autónoma da Madeira  
Secretaria Regional da Educação e Recursos Humanos  
Escola Básica do Porto da Cruz  
Fundo Escolar

POCE

**BALANÇO**

DEZEMBRO 2013

EXERCÍCIO

2013

CÓDIGO DAS CONTAS POCE	ACTIVO	EXERCÍCIOS			
		2013			2012
		AB	AP	AL	AL
	<b>IMOBILIZADO:</b>				
	Bens de domínio:				
451	Terrenos e recursos naturais				
452	Edifícios				
453	Outras construções e infra-estruturas				
454	Infra-estruturas e equipamentos de natureza militar				
455	Bens do património histórico, artístico e cultural				
459	Outros bens do domínio público				
445	Imobilizações em curso				
446	Adiantamentos por conta de bens de domínio público				
	<b>Imobilizações incorpóreas:</b>				
431	Despesas de instalação				
432	Despesas de investigação e de desenvolvimento				
433	Propriedade industrial e outros direitos				
443	Imobilizações em curso				
449	Adiantamentos por conta de imobilizações incorpóreas				
	<b>Imobilizações corpóreas:</b>				
421	Terrenos e recursos naturais				
422	Edifícios e outras construções				
423	Equipamento básico	21.030,56	3.396,51	17.634,05	16.823,63
424	Equipamento de transporte				
425	Ferramentas e utensílios	43,64	43,64		
426	Equipamento administrativo	512,70	512,70		
427	Taras e vasilhames				
429	Outras imobilizações corpóreas	947,96	85,57	862,39	
442	Imobilizações em curso				
448	Adiantamentos por conta de imobilizações corpóreas				
		<b>22.534,86</b>	<b>4.038,42</b>	<b>18.496,44</b>	<b>16.823,63</b>
	<b>Investimentos financeiros:</b>				
411	Partes de capital				
412	Obrigações e títulos de participação				
414	Investimentos em imóveis				
415	Outras aplicações financeiras				
441	Imobilizações em curso				
447	Adiantamentos por conta de investimentos financeiros				
	<b>CIRCULANTE:</b>				
	Existências:				
36	Matérias primas, subsidiárias e de consumo				
35	Produtos e trabalhos em curso				
34	Subprodutos, desperdícios, resíduos e refugos				
33	Produtos acabados e intermédios				
32	Mercadorias	2.117,67		2.117,67	3.106,97
37	Adiantamentos por conta de compras				
		<b>2.117,67</b>		<b>2.117,67</b>	<b>3.106,97</b>
	<b>Dívidas de terceiros - Médio e longo prazo:</b>				
2812+2822	Empréstimos concedidos				
	<b>Dívidas de terceiros - Curto prazo:</b>				
2811+2821	Empréstimos concedidos				
211	Clientes, c/c				
212	Alunos, c/c				
213	Utentes, c/c				
214	Clientes, alunos e utentes - Títulos a receber				
218	Clientes, alunos e utentes de cobrança duvidosa				
251	Devedores pela execução do orçamento				
229	Adiantamentos a fornecedores				
2619	Adiantamentos a fornecedores de imobilizado				
24	Estado e outros entes públicos				
26	Outros devedores	8.961,63		8.961,63	6.682,48
		<b>8.961,63</b>		<b>8.961,63</b>	<b>6.682,48</b>
	<b>Títulos negociáveis:</b>				
151	Ações				
152	Obrigações e títulos de participação				
153	Títulos da dívida pública				
159	Outros títulos				
18	Outras aplicações de tesouraria				
	<b>Depósitos em instituições financeiras e caixa:</b>				
13	Conta no Tesouro				
12	Depósitos em instituições financeiras	2.517,27		2.517,27	3.112,70
11	Caixa				
		<b>2.517,27</b>		<b>2.517,27</b>	<b>3.112,70</b>
	<b>Acréscimos e diferimentos:</b>				
271	Acréscimos e proveitos				
272	Custos diferidos				
	<b>Total de amortizações</b>		<b>4.038,42</b>		
	<b>Total de provisões</b>				
	<b>Total do activo</b>	<b>36.131,43</b>	<b>4.038,42</b>	<b>32.093,01</b>	<b>29.725,78</b>

# ESCOLA BÁSICA DO PORTO DA CRUZ

Região Autónoma da Madeira  
Secretaria Regional da Educação e Recursos Humanos  
Escola Básica do Porto da Cruz  
Fundo Escolar

POCE

**BALANÇO**

DEZEMBRO 2013

EXERCÍCIO

2013

CÓDIGO DAS CONTAS POCE	FUNDOS PRÓPRIOS E PASSIVO	EXERCÍCIOS	
		2013	2012
	<b>FUNDOS PRÓPRIOS:</b>		
51	Património	-6.473,61	-6.473,61
55	Ajustamento de partes de capital em empresas ou entidades		
56	Reservas de reavaliação		
	<b>Reservas:</b>		
5.7.1	Reservas legais		
572	Reservas estatutárias		
573	Reservas contratuais		
574	Reservas livres		
575	Subsídios		
576	Doações	474,03	474,03
577	Reservas decorrentes da transferência de activos		
59	Resultados transitados	-110.337,61	-113.826,61
88	Resultado líquido do exercício	108.119,39	3.489,00
		-8.217,80	-116.337,19
	<b>PASSIVO:</b>		
29	Provisões para riscos e encargos		
	<b>Dividas a terceiros - Médio e longo prazo</b>		
2312+2322	Empréstimos obtidos		
	<b>Dividas a terceiros - Curto prazo</b>		
23111+23211	Empréstimos por dívida titulada		
23112+23212+12	Empréstimos por dívida não titulada		
269	Adiantamentos por conta de vendas		
221	Fornecedores, c/c	28.773,99	134.220,09
228	Fornecedores - Facturas em recepção e conferência		
223			
2612	Fornecedores de imobilizado - Títulos a pagar		
252	Credores pela execução do orçamento		
219	Adiantamentos de clientes, alunos e utentes		
2611	Fornecedores de imobilizado, c/c	240,00	99,18
24	Estado e outros entes públicos		
26	Outros credores		
		29.013,99	134.319,27
	<b>Acréscimos e diferimentos:</b>		
273	Acréscimos de custos	11.296,82	11.743,70
274	Proveitos diferidos	11.296,82	11.743,70
	<b>Total dos fundos próprios e do passivo</b>	<b>32.093,01</b>	<b>29.725,78</b>

## Abreviaturas:

AB = Activo bruto.

AP = Amortizações e provisões acumuladas.

AL = Activo líquido.

(Assinaturas)

ESCOLA BÁSICA DO  
PORTO DA CRUZ

Região Autónoma da Madeira  
Secretaria Regional da Educação e Recursos Humanos  
Escola Básica do Porto da Cruz  
Fundo Escolar

DEMONSTRAÇÃO DE RESULTADOS

POCE

DEZEMBRO 2013

EXERCÍCIO

2013

CÓDIGO DAS CONTAS POCE		EXERCÍCIOS	
		2013	2012
	<b>CUSTOS E PERDAS</b>		
61	Custos das mercadorias vendidas e das matérias consumidas:		
	Mercadorias	21.173,62	23.625,80
	Matérias	12.023,74	13.104,22
62	Fornecimentos de serviços externos	148.713,03	150.686,63
	Custos com o pessoal:		
641+642	Remunerações		
643 a 648	Encargos sociais:		
	Pensões		
	Outros	148.713,03	150.686,63
63	Transferências correntes concedidas e prestações sociais		
66	Amortizações do exercício	686,88	191,92
67	Provisões do exercício	686,88	191,92
65	Outros custos e perdas operacionais		
	(A)...	182.597,27	187.608,57
68	Custos e perdas financeiras	105,58	432,81
	(C)...	182.702,85	188.041,38
69	Custos e perdas extraordinários	1.716,40	1.716,40
	(E)...	184.419,25	189.757,78
88	Resultado líquido do exercício	108.119,39	3.489,00
		292.538,64	193.246,78
	<b>PROVEITOS E GANHOS</b>		
71	Vendas e prestações de serviços:		
	Vendas de mercadorias	12.632,27	14.526,24
	Vendas de produtos	37.673,53	37.242,15
	Prestações de serviços	17.090,10	22.964,95
72	Impostos e taxas	13.889,72	11.998,68
	Variação da produção		
75	Trabalhos para a própria entidade		
73	Proveitos suplementares	33,60	16,73
74	Transferências e subsídios correntes obtidos:		
741	Transferências - Tesouro		
742+743	Outras	210.353,47	106.063,77
76	Outros proveitos e ganhos operacionais	224.276,79	118.079,18
	(B)...	291.672,69	192.812,52
78	Proveitos e ganhos financeiros		
	(D)...	291.672,69	192.812,52
79	Proveitos e ganhos extraordinários	865,95	434,26
	(F)...	292.538,64	193.246,78
	<b>Resumo</b>		
	Resultados Operacionais: (B)-(A)	109.075,42	5.203,95
	Resultados Financeiros: (D)-(C-A)	-105,58	-432,81
	Resultados Correntes: (D)-(C)	108.969,84	4.771,14
	Resultado líquido do exercício: (F)-(E)	108.119,39	3.489,00

(Assinaturas)



CÓDIGO DAS CONTAS POCE	ACTIVO	EXERCÍCIOS			
		2013			2012
		AB	AP	AL	AL
	<b>IMOBILIZADO:</b>				
	Bens de domínio:				
451	Terrenos e recursos naturais				
452	Edifícios				
453	Outras construções e infra-estruturas				
454	Infra-estruturas e equipamentos de natureza militar				
455	Bens do património histórico, artístico e cultural				
459	Outros bens do domínio público				
445	Imobilizações em curso				
446	Adiantamentos por conta de bens de domínio público				
	<b>Imobilizações incorpóreas:</b>				
431	Despesas de instalação				
432	Despesas de investigação e de desenvolvimento				
433	Propriedade industrial e outros direitos				
443	Imobilizações em curso				
449	Adiantamentos por conta de imobilizações incorpóreas				
	<b>Imobilizações corpóreas:</b>				
421	Terrenos e recursos naturais				
422	Edifícios e outras construções				
423	Equipamento básico	60.700,37	26.982,82	33.717,55	24.095,57
424	Equipamento de transporte				
425	Ferramentas e utensílios	3.790,24	3.458,80	331,44	475,28
426	Equipamento administrativo	51.112,58	48.657,59	2.454,99	1.037,05
427	Taras e vasilhames				
429	Outras imobilizações corpóreas	5.190,73	5.078,27	112,46	170,75
442	Imobilizações em curso				
448	Adiantamentos por conta de imobilizações corpóreas				
		<b>120.793,92</b>	<b>84.177,48</b>	<b>36.616,44</b>	<b>25.778,65</b>
	<b>Investimentos financeiros:</b>				
411	Partes de capital				
412	Obrigações e títulos de participação				
414	Investimentos em imóveis				
415	Outras aplicações financeiras				
441	Imobilizações em curso				
447	Adiantamentos por conta de investimentos financeiros				
	<b>CIRCULANTE:</b>				
	Existências:				
36	Matérias primas, subsidiárias e de consumo	4.161,29		4.161,29	1.238,80
35	Produtos e trabalhos em curso				
34	Subprodutos, desperdícios, resíduos e refugos				
33	Produtos acabados e intermédios				
32	Mercadorias	1.300,21		1.300,21	2.250,34
37	Adiantamentos por conta de compras				
		<b>5.461,50</b>		<b>5.461,50</b>	<b>3.489,14</b>
	<b>Dívidas de terceiros - Médio e longo prazo:</b>				
2812+2822	Empréstimos concedidos				
	<b>Dívidas de terceiros - Curto prazo:</b>				
2811+2821	Empréstimos concedidos				
211	Clientes, c/c	375,00		375,00	
212	Alunos, c/c				
213	Utentes, c/c				
214	Clientes, alunos e utentes - Títulos a receber				
218	Clientes, alunos e utentes de cobrança duvidosa				
251	Devedores pela execução do orçamento				
229	Adiantamentos a fornecedores				
2619	Adiantamentos a fornecedores de imobilizado				
24	Estado e outros entes públicos				
26	Outros devedores	5.655,06		5.655,06	60.419,29
		<b>6.030,06</b>		<b>6.030,06</b>	<b>60.419,29</b>
	<b>Títulos negociáveis:</b>				
151	Ações				
152	Obrigações e títulos de participação				
153	Títulos da dívida pública				
159	Outros títulos				
18	Outras aplicações de tesouraria				
	<b>Depósitos em instituições financeiras e caixa:</b>				
13	Conta no Tesouro				
12	Depósitos em instituições financeiras	12.963,06		12.963,06	19.355,72
11	Caixa	110,15		110,15	
		<b>13.073,21</b>		<b>13.073,21</b>	<b>19.355,72</b>
	<b>Acréscimos e diferimentos:</b>				
271	Acréscimos e proveitos				
272	Custos diferidos				
	<b>Total de amortizações</b>		<b>84.177,48</b>		
	<b>Total de provisões</b>				
	<b>Total do activo</b>	<b>145.358,69</b>	<b>84.177,48</b>	<b>61.181,21</b>	<b>109.042,80</b>



**Região Autónoma da Madeira**  
**Secretaria Regional da Educação e Recursos Humanos**  
**Escola Básica e Secundária Dr. Ângelo Augusto da Silva**  
 NIF: 671000586  
 Orçamento Fundo Escolar

POCE

**BALANÇO**

DEZEMBRO 2013

EXERCÍCIO

2013

CÓDIGO DAS CONTAS POCE	FUNDOS PRÓPRIOS E PASSIVO	EXERCÍCIOS	
		2013	2012
	<b>FUNDOS PRÓPRIOS:</b>		
51	Património	22.183,61	13.374,77
55	Ajustamento de partes de capital em empresas ou entidades		
56	Reservas de reavaliação		
	Reservas:		
5.7.1	Reservas legais		
572	Reservas estatutárias		
573	Reservas contratuais		
574	Reservas livres		
575	Subsídios		
576	Doações	1.193,82	625,29
577	Reservas decorrentes da transferência de activos		
59	Resultados transitados	13.922,23	-21.077,29
88	Resultado líquido do exercício	-8.511,10	34.999,52
		28.788,56	27.922,29
	<b>PASSIVO:</b>		
29	Provisões para riscos e encargos		
	Dividas a terceiros - Médio e longo prazo		
2312+2322	Empréstimos obtidos		
	Dividas a terceiros - Curto prazo		
23111+23211	Empréstimos por dívida titulada		
23112+23212+12	Empréstimos por dívida não titulada		
269	Adiantamentos por conta de vendas		
221	Fornecedores, c/c	5.655,06	59.735,68
228	Fornecedores - Facturas em recepção e conferência		
223			
2612	Fornecedores de imobilizado - Títulos a pagar		
252	Credores pela execução do orçamento		
219	Adiantamentos de clientes, alunos e utentes	4.503,05	4.750,09
2611	Fornecedores de imobilizado, c/c	504,00	354,56
24	Estado e outros entes públicos		
26	Outros credores		329,05
		10.662,11	65.169,38
	<b>Acréscimos e diferimentos:</b>		
273	Acréscimos de custos		
274	Proveitos diferidos	21.730,54	15.951,13
		21.730,54	15.951,13
	<b>Total dos fundos próprios e do passivo</b>	<b>61.181,21</b>	<b>109.042,80</b>

## Abreviaturas:

AB = Activo bruto.

AP = Amortizações e provisões acumuladas.

AL = Activo líquido.

(Assinaturas)



EXERCÍCIO

2013

CÓDIGO DAS CONTAS POCE		EXERCÍCIOS			
		2013		2012	
	<b>CUSTOS E PERDAS</b>				
61	Custos das mercadorias vendidas e das matérias consumidas:				
	Mercadorias	23.970,27		22.862,29	
	Matérias	41.106,89	65.077,16	55.934,16	78.796,45
62	Fornecimentos de serviços externos	225.416,13		184.323,26	
	Custos com o pessoal:				
641+642	Remunerações				
643 a 648	Encargos sociais:				
	Pensões				
	Outros		225.416,13		184.323,26
63	Transferências correntes concedidas e prestações sociais				
66	Amortizações do exercício	7.194,68		667,09	
67	Provisões do exercício		7.194,68		667,09
65	Outros custos e perdas operacionais	69,19	69,19	22,00	22,00
	(A)...		297.757,16		263.808,80
68	Custos e perdas financeiras		199,67		1.676,55
	(C)...		297.956,83		265.485,35
69	Custos e perdas extraordinários		63.077,31		
	(E)...		361.034,14		265.485,35
88	Resultado líquido do exercício		-8.511,10		34.999,52
			352.523,04		300.484,87
	<b>PROVEITOS E GANHOS</b>				
71	Vendas e prestações de serviços:				
	Vendas de mercadorias	32.679,68		38.399,33	
	Vendas de produtos	91.601,71		93.181,60	
	Prestações de serviços	31.752,85	156.034,24	29.506,17	161.087,10
72	Impostos e taxas	7.190,36		7.184,70	
	Variação da produção				
75	Trabalhos para a própria entidade				
73	Proveitos suplementares	1.067,50		1.382,50	
74	Transferências e subsídios correntes obtidos:				
741	Transferências - Tesouro				
742+743	Outras	186.598,92		126.973,73	
76	Outros proveitos e ganhos operacionais		194.856,78	18,71	135.559,64
	(B)...		350.891,02		296.646,74
78	Proveitos e ganhos financeiros		194,55		
	(D)...		351.085,57		296.646,74
79	Proveitos e ganhos extraordinários		1.437,47		3.838,13
	(F)...		352.523,04		300.484,87
	<b>Resumo</b>				
	Resultados Operacionais: (B)-(A)		53.133,86		32.837,94
	Resultados Financeiros: (D)-(C-A)		-5,12		-1.676,55
	Resultados Correntes: (D)-(C)		53.128,74		31.161,39
	Resultado líquido do exercício: (F)-(E)		-8.511,10		34.999,52

(Assinaturas)





CÓDIGO DAS CONTAS POCE	ACTIVO	EXERCÍCIOS			
		2013			2012
		AB	AP	AL	AL
	<b>IMOBILIZADO:</b>				
	Bens de domínio:				
451	Terrenos e recursos naturais				
452	Edifícios				
453	Outras construções e infra-estruturas				
454	Infra-estruturas e equipamentos de natureza militar				
455	Bens do património histórico, artístico e cultural				
459	Outros bens do domínio público				
445	Imobilizações em curso				
446	Adiantamentos por conta de bens de domínio público				
	<b>Imobilizações incorpóreas:</b>				
431	Despesas de instalação				
432	Despesas de investigação e de desenvolvimento				
433	Propriedade industrial e outros direitos				
443	Imobilizações em curso				
449	Adiantamentos por conta de imobilizações incorpóreas				
	<b>Imobilizações corpóreas:</b>				
421	Terrenos e recursos naturais				
422	Edifícios e outras construções				
423	Equipamento básico	153.538,55	74.066,10	79.472,45	82.330,37
424	Equipamento de transporte				
425	Ferramentas e utensílios	2.069,84	1.964,11	105,73	144,18
426	Equipamento administrativo	80.590,27	64.359,74	16.230,53	10.390,25
427	Taras e vasilhames				
429	Outras imobilizações corpóreas	10.064,78	6.657,00	3.407,78	4.169,76
442	Imobilizações em curso				
448	Adiantamentos por conta de imobilizações corpóreas				
		246.263,44	147.046,95	99.216,49	97.034,56
	<b>Investimentos financeiros:</b>				
411	Partes de capital				
412	Obrigações e títulos de participação				
414	Investimentos em imóveis				
415	Outras aplicações financeiras				
441	Imobilizações em curso				
447	Adiantamentos por conta de investimentos financeiros				
	<b>CIRCULANTE:</b>				
	Existências:				
36	Matérias primas, subsidiárias e de consumo	2.559,31		2.559,31	1.342,02
35	Produtos e trabalhos em curso				
34	Subprodutos, desperdícios, resíduos e refugos				
33	Produtos acabados e intermédios				
32	Mercadorias	5.447,97		5.447,97	6.732,39
37	Adiantamentos por conta de compras				
		8.007,28		8.007,28	8.074,41
	<b>Dívidas de terceiros - Médio e longo prazo:</b>				
2812+2822	Empréstimos concedidos				
	<b>Dívidas de terceiros - Curto prazo:</b>				
2811+2821	Empréstimos concedidos				
211	Clientes, c/c	557,00		557,00	
212	Alunos, c/c				
213	Utentes, c/c				
214	Clientes, alunos e utentes - Títulos a receber				
218	Clientes, alunos e utentes de cobrança duvidosa				
251	Devedores pela execução do orçamento				
229	Adiantamentos a fornecedores				
2619	Adiantamentos a fornecedores de imobilizado				
24	Estado e outros entes públicos				
26	Outros devedores	170.549,41		170.549,41	410.993,83
		171.106,41		171.106,41	410.993,83
	<b>Títulos negociáveis:</b>				
151	Ações				
152	Obrigações e títulos de participação				
153	Títulos da dívida pública				
159	Outros títulos				
18	Outras aplicações de tesouraria				
	<b>Depósitos em instituições financeiras e caixa:</b>				
13	Conta no Tesouro				
12	Depósitos em instituições financeiras	18.267,82		18.267,82	4.327,91
11	Caixa				
		18.267,82		18.267,82	4.327,91
	<b>Acréscimos e diferimentos:</b>				
271	Acréscimos e proveitos				
272	Custos diferidos				
	<b>Total de amortizações</b>		147.046,95		
	<b>Total de provisões</b>				
	<b>Total do activo</b>	443.644,95	147.046,95	296.598,00	520.430,71

EXERCÍCIO

2013

CÓDIGO DAS CONTAS POCE	FUNDOS PRÓPRIOS E PASSIVO	EXERCÍCIOS	
		2013	2012
	<b>FUNDOS PRÓPRIOS:</b>		
51	Património	85.541,82	85.327,66
55	Ajustamento de partes de capital em empresas ou entidades		
56	Reservas de reavaliação		
	<b>Reservas:</b>		
5.7.1	Reservas legais		
572	Reservas estatutárias		
573	Reservas contratuais		
574	Reservas livres		
575	Subsídios		
576	Doações	121.424,73	83.596,57
577	Reservas decorrentes da transferência de activos		
59	Resultados transitados	-71.101,08	-13.168,82
88	Resultado líquido do exercício	-25.932,35	-57.932,26
		109.933,12	97.823,15
	<b>PASSIVO:</b>		
29	Provisões para riscos e encargos		
	<b>Dividas a terceiros - Médio e longo prazo</b>		
2312+2322	Empréstimos obtidos		
	<b>Dividas a terceiros - Curto prazo</b>		
23111+23211	Empréstimos por dívida titulada		
23112+23212+12	Empréstimos por dívida não titulada		
269	Adiantamentos por conta de vendas		
221	Fornecedores, c/c	171.569,54	399.897,85
228	Fornecedores - Facturas em recepção e conferência		
223			
2612	Fornecedores de imobilizado - Títulos a pagar		
252	Credores pela execução do orçamento		
219	Adiantamentos de clientes, alunos e utentes	3.212,62	3.436,77
2611	Fornecedores de imobilizado, c/c		3.326,95
24	Estado e outros entes públicos		
26	Outros credores		
		174.782,16	406.661,57
	<b>Acréscimos e diferimentos:</b>		
273	Acréscimos de custos	11.882,72	15.945,99
274	Proveitos diferidos	11.882,72	15.945,99
	<b>Total dos fundos próprios e do passivo</b>	<b>296.598,00</b>	<b>520.430,71</b>

## Abreviaturas:

AB = Activo bruto.

AP = Amortizações e provisões acumuladas.

AL = Activo líquido.

(Assinaturas)



EXERCÍCIO

2013

CÓDIGO DAS CONTAS POCE		EXERCÍCIOS			
		2013		2012	
	<b>CUSTOS E PERDAS</b>				
61	Custos das mercadorias vendidas e das matérias consumidas:				
	Mercadorias	31.830,78		75.588,23	
	Matérias	22.423,00	54.253,78	56.374,59	131.962,82
62	Fornecimentos de serviços externos	303.352,45		339.347,34	
	Custos com o pessoal:				
641+642	Remunerações				
643 a 648	Encargos sociais:				
	Pensões				
	Outros		303.352,45		339.347,34
63	Transferências correntes concedidas e prestações sociais				
66	Amortizações do exercício	39.763,71		34.039,31	
67	Provisões do exercício		39.763,71		34.039,31
65	Outros custos e perdas operacionais	221,75	221,75	224,35	224,35
	(A)...		397.591,69		505.573,82
68	Custos e perdas financeiras		445,38		787,28
	(C)...		398.037,07		506.361,10
69	Custos e perdas extraordinários		1.226,89		0,01
	(E)...		399.263,96		506.361,11
88	Resultado líquido do exercício		-25.932,35		-57.932,26
			373.331,61		448.428,85
	<b>PROVEITOS E GANHOS</b>				
71	Vendas e prestações de serviços:				
	Vendas de mercadorias	33.303,27		40.464,54	
	Vendas de produtos	61.905,77		63.582,53	
	Prestações de serviços	86.207,34	181.416,38	85.222,08	189.269,15
72	Impostos e taxas	2.340,46		3.213,51	
	Variação da produção				
75	Trabalhos para a própria entidade				
73	Proveitos suplementares	2.045,50		4.726,75	
74	Transferências e subsídios correntes obtidos:				
741	Transferências - Tesouro				
742+743	Outras	181.175,64		238.698,92	
76	Outros proveitos e ganhos operacionais		185.561,60		246.639,18
	(B)...		366.977,98		435.908,33
78	Proveitos e ganhos financeiros		1.042,80		
	(D)...		368.020,78		435.908,33
79	Proveitos e ganhos extraordinários		5.310,83		12.520,52
	(F)...		373.331,61		448.428,85
	<b>Resumo</b>				
	Resultados Operacionais: (B)-(A)		-30.613,71		-69.665,49
	Resultados Financeiros: (D)-(C-A)		597,42		-787,28
	Resultados Correntes: (D)-(C)		-30.016,29		-70.452,77
	Resultado líquido do exercício: (F)-(E)		-25.932,35		-57.932,26

(Assinaturas)



Região Autónoma da Madeira  
Secretaria Regional da Educação e Recursos Humanos  
Escola Básica e Secundária  
Dr. Luís Maurílio da Silva Dantas  
Fundo Escolar

Modelo de acordo com a Instrução n.º 1/2004 do Tribunal de Contas

POCE

**BALANÇO**

DEZEMBRO 2013

EXERCÍCIO

2013

CÓDIGO DAS CONTAS POCE	ACTIVO	EXERCÍCIOS			
		2013			2012
		AB	AP	AL	AL
	<b>IMOBILIZADO:</b>				
	Bens de domínio:				
451	Terrenos e recursos naturais				
452	Edifícios				
453	Outras construções e infra-estruturas				
454	Infra-estruturas e equipamentos de natureza militar				
455	Bens do património histórico, artístico e cultural				
459	Outros bens do domínio público				
445	Imobilizações em curso				
446	Adiantamentos por conta de bens de domínio público				
	<b>Imobilizações incorpóreas:</b>				
431	Despesas de instalação				
432	Despesas de investigação e de desenvolvimento				
433	Propriedade industrial e outros direitos				
443	Imobilizações em curso				
449	Adiantamentos por conta de imobilizações incorpóreas				
	<b>Imobilizações corpóreas:</b>				
421	Terrenos e recursos naturais				
422	Edifícios e outras construções				
423	Equipamento básico	122.250,72	63.381,13	58.869,59	57.407,75
424	Equipamento de transporte				
425	Ferramentas e utensílios	9.951,26	7.573,02	2.378,24	3.203,79
426	Equipamento administrativo	33.229,12	28.155,97	5.073,15	8.251,75
427	Taras e vasilhames				
429	Outras imobilizações corpóreas	50.556,47	19.307,29	31.249,18	3.772,65
442	Imobilizações em curso				
448	Adiantamentos por conta de imobilizações corpóreas				
		<b>215.987,57</b>	<b>118.417,41</b>	<b>97.570,16</b>	<b>72.635,94</b>
	<b>Investimentos financeiros:</b>				
411	Partes de capital				
412	Obrigações e títulos de participação				
414	Investimentos em imóveis				
415	Outras aplicações financeiras				
441	Imobilizações em curso				
447	Adiantamentos por conta de investimentos financeiros				
	<b>CIRCULANTE:</b>				
	<b>Existências:</b>				
36	Matérias primas, subsidiárias e de consumo	17.701,00		17.701,00	11.660,72
35	Produtos e trabalhos em curso				
34	Subprodutos, desperdícios, resíduos e refugos				
33	Produtos acabados e intermédios				
32	Mercadorias	10.588,85		10.588,85	15.354,55
37	Adiantamentos por conta de compras				
		<b>28.289,85</b>		<b>28.289,85</b>	<b>27.015,27</b>
	<b>Dívidas de terceiros - Médio e longo prazo:</b>				
2812+2822	Empréstimos concedidos				
	<b>Dívidas de terceiros - Curto prazo:</b>				
2811+2821	Empréstimos concedidos				
211	Clientes, c/c				
212	Alunos, c/c				
213	Utentes, c/c				
214	Clientes, alunos e utentes - Títulos a receber				
218	Clientes, alunos e utentes de cobrança duvidosa				
251	Devedores pela execução do orçamento				
229	Adiantamentos a fornecedores				
2619	Adiantamentos a fornecedores de imobilizado				
24	Estado e outros entes públicos				
26	Outros devedores				26.137,01
					<b>26.137,01</b>
	<b>Títulos negociáveis:</b>				
151	Ações				
152	Obrigações e títulos de participação				
153	Títulos da dívida pública				
159	Outros títulos				
18	Outras aplicações de tesouraria				
	<b>Depósitos em instituições financeiras e caixa:</b>				
13	Conta no Tesouro				
12	Depósitos em instituições financeiras	30.922,68		30.922,68	18.259,33
11	Caixa				
		<b>30.922,68</b>		<b>30.922,68</b>	<b>18.259,33</b>
	<b>Acréscimos e diferimentos:</b>				
271	Acréscimos e proveitos				
272	Custos diferidos				
	<b>Total de amortizações</b>		<b>118.417,41</b>		
	<b>Total de provisões</b>				
	<b>Total do activo</b>	<b>275.200,10</b>	<b>118.417,41</b>	<b>156.782,69</b>	<b>144.047,55</b>



**Região Autónoma da Madeira**  
**Secretaria Regional da Educação e Recursos Humanos**  
**Escola Básica e Secundária**  
**Dr. Luís Maurílio da Silva Dantas**  
**Fundo Escolar**

POCE

**BALANÇO**

DEZEMBRO 2013

EXERCÍCIO

2013

CÓDIGO DAS CONTAS POCE	FUNDOS PRÓPRIOS E PASSIVO	EXERCÍCIOS	
		2013	2012
	<b>FUNDOS PRÓPRIOS:</b>		
51	Património	105.699,51	105.699,51
55	Ajustamento de partes de capital em empresas ou entidades		
56	Reservas de reavaliação		
	Reservas:		
5.7.1	Reservas legais		
572	Reservas estatutárias		
573	Reservas contratuais		
574	Reservas livres		
575	Subsídios		
576	Doações	84.949,57	43.145,77
577	Reservas decorrentes da transferência de activos		
59	Resultados transitados	-367.205,34	-400.452,09
88	Resultado líquido do exercício	169.995,10	33.246,75
		-6.561,16	-218.360,06
	<b>PASSIVO:</b>		
29	Provisões para riscos e encargos		
	Dividas a terceiros - Médio e longo prazo		
2312+2322	Empréstimos obtidos		
	Dividas a terceiros - Curto prazo		
23111+23211	Empréstimos por dívida titulada		
23112+23212+12	Empréstimos por dívida não titulada		
269	Adiantamentos por conta de vendas		
221	Fornecedores, c/c	142.162,45	347.796,93
228	Fornecedores - Facturas em recepção e conferência		
223			
2612	Fornecedores de imobilizado - Títulos a pagar		
252	Credores pela execução do orçamento		
219	Adiantamentos de clientes, alunos e utentes	3.087,57	3.982,94
2611	Fornecedores de imobilizado, c/c		245,21
24	Estado e outros entes públicos		
26	Outros credores		
		145.250,02	352.025,08
	Acréscimos e diferimentos:		
273	Acréscimos de custos	18.093,83	10.382,53
274	Proveitos diferidos	18.093,83	10.382,53
	<b>Total dos fundos próprios e do passivo</b>	<b>156.782,69</b>	<b>144.047,55</b>

## Abreviaturas:

AB = Activo bruto.

AP = Amortizações e provisões acumuladas.

AL = Activo líquido.

(Assinaturas)



EXERCÍCIO

2013

CÓDIGO DAS CONTAS POCE		EXERCÍCIOS			
		2013		2012	
	<b>CUSTOS E PERDAS</b>				
61	Custos das mercadorias vendidas e das matérias consumidas:				
	Mercadorias	15.423,83		17.895,41	
	Matérias	69.130,38	84.554,21	77.684,85	95.580,26
62	Fornecimentos de serviços externos	251.367,42		210.613,53	
	Custos com o pessoal:				
641+642	Remunerações				
643 a 648	Encargos sociais:				
	Pensões				
	Outros		251.367,42		210.613,53
63	Transferências correntes concedidas e prestações sociais				
66	Amortizações do exercício	20.033,29		14.914,48	
67	Provisões do exercício		20.033,29		14.914,48
65	Outros custos e perdas operacionais			13,33	13,33
	(A)...		355.954,92		321.121,60
68	Custos e perdas financeiras		30,08		135,81
	(C)...		355.985,00		321.257,41
69	Custos e perdas extraordinários		19.135,73		2.024,24
	(E)...		375.120,73		323.281,65
88	Resultado líquido do exercício		169.995,10		33.246,75
			545.115,83		356.528,40
	<b>PROVEITOS E GANHOS</b>				
71	Vendas e prestações de serviços:				
	Vendas de mercadorias	27.988,66		34.185,96	
	Vendas de produtos	77.835,27		80.636,55	
	Prestações de serviços	48.713,17	154.537,10	38.102,50	152.925,01
72	Impostos e taxas	10.662,09		8.667,41	
	Variação da produção				
75	Trabalhos para a própria entidade				
73	Proveitos suplementares	1.764,66		944,07	
74	Transferências e subsídios correntes obtidos:				
741	Transferências - Tesouro				
742+743	Outras	370.389,57		177.670,95	
76	Outros proveitos e ganhos operacionais		382.816,32		187.282,43
	(B)...		537.353,42		340.207,44
78	Proveitos e ganhos financeiros		550,00		330,37
	(D)...		537.903,42		340.537,81
79	Proveitos e ganhos extraordinários		7.212,41		15.990,59
	(F)...		545.115,83		356.528,40
	<b>Resumo</b>				
	Resultados Operacionais: (B)-(A)		181.398,50		19.085,84
	Resultados Financeiros: (D)-(C-A)		519,92		194,56
	Resultados Correntes: (D)-(C)		181.918,42		19.280,40
	Resultado líquido do exercício: (F)-(E)		169.995,10		33.246,75

(Assinaturas)



**Escola Básica e Secundária**  
**Prof. Dr. Francisco Freitas Branco**  
Orçamento Fundo Escolar

POCE

EXERCÍCIO

2013

CODIGO DAS CONTAS POCE	ACTIVO	EXERCÍCIOS			
		2013			2012
		AB	AP	AL	AL
	<b>IMOBILIZADO:</b>				
	Bens de domínio:				
451	Terrenos e recursos naturais				
452	Edifícios				
453	Outras construções e infra-estruturas				
454	Infra-estruturas e equipamentos de natureza militar				
455	Bens do património histórico, artístico e cultural				
459	Outros bens do domínio público				
445	Imobilizações em curso				
446	Adiantamentos por conta de bens de domínio público				
	<b>Imobilizações incorpóreas:</b>				
431	Despesas de instalação				
432	Despesas de investigação e de desenvolvimento				
433	Propriedade industrial e outros direitos				
443	Imobilizações em curso				
449	Adiantamentos por conta de imobilizações incorpóreas				
	<b>Imobilizações corpóreas:</b>				
421	Terrenos e recursos naturais				
422	Edifícios e outras construções				
423	Equipamento básico	33.490,34	10.392,76	23.097,58	24.617,62
424	Equipamento de transporte				
425	Ferramentas e utensílios	237,00	237,00		
426	Equipamento administrativo	4.317,60	2.691,90	1.625,70	1.766,16
427	Taras e vasilhames				
429	Outras imobilizações corpóreas	1.862,79	1.133,50	729,29	894,41
442	Imobilizações em curso				
448	Adiantamentos por conta de imobilizações corpóreas				
		39.907,73	14.455,16	25.452,57	27.278,19
	<b>Investimentos financeiros:</b>				
411	Partes de capital				
412	Obrigações e títulos de participação				
414	Investimentos em imóveis				
415	Outras aplicações financeiras				
441	Imobilizações em curso				
447	Adiantamentos por conta de investimentos financeiros				
	<b>CIRCULANTE:</b>				
	<b>Existências:</b>				
36	Matérias primas, subsidiárias e de consumo	1.075,79		1.075,79	445,58
35	Produtos e trabalhos em curso				
34	Subprodutos, desperdícios, resíduos e refugos				
33	Produtos acabados e intermédios				
32	Mercadorias	6.189,01		6.189,01	13.122,69
37	Adiantamentos por conta de compras				
		7.264,80		7.264,80	13.568,27
2812+2822	<b>Dívidas de terceiros - Médio e longo prazo:</b>				
	Empréstimos concedidos				
2811+2821	<b>Dívidas de terceiros - Curto prazo:</b>				
	Empréstimos concedidos				
211	Clientes, c/c				
212	Alunos, c/c				
213	Utentes, c/c				
214	Clientes, alunos e utentes - Títulos a receber				
218	Clientes, alunos e utentes de cobrança duvidosa				
251	Devedores pela execução do orçamento				
229	Adiantamentos a fornecedores				
2619	Adiantamentos a fornecedores de imobilizado				
24	Estado e outros entes públicos				
26	Outros devedores				46.818,93
					46.818,93
	<b>Títulos negociáveis:</b>				
151	Ações				
152	Obrigações e títulos de participação				
153	Títulos da dívida pública				
159	Outros títulos				
18	Outras aplicações de tesouraria				
	<b>Depósitos em instituições financeiras e caixa:</b>				
13	Conta no Tesouro				
12	Depósitos em instituições financeiras	238,34		238,34	23,74
11	Caixa	218,22		218,22	185,34
		456,56		456,56	209,08
	<b>Acréscimos e diferimentos:</b>				
271	Acréscimos e proventos				
272	Custos diferidos				
	<b>Total de amortizações</b>		14.455,16		
	<b>Total de provisões</b>				
	<b>Total do activo</b>	47.629,09	14.455,16	33.173,93	87.674,47

Escola Básica e Secundária  
Prof. Dr. Francisco Freitas Branco

Orçamento Fundo Escolar

POCE

EXERCÍCIO

2013

CODIGO DAS CONTAS POCE	FUNDOS PRÓPRIOS E PASSIVO	EXERCÍCIOS	
		2013	2012
	<b>FUNDOS PRÓPRIOS:</b>		
51	Património		
55	Ajustamento de partes de capital em empresas ou entidades	31.304,19	31.304,19
56	Reservas de reavaliação		
	<b>Reservas:</b>		
5.7.1	Reservas legais		
572	Reservas estatutárias		
573	Reservas contratuais		
574	Reservas livres		
575	Subsídios		
576	Doações	544,00	544,00
577	Reservas decorrentes da transferência de activos		
59	Resultados transitados	-539.339,26	-568.451,03
88	Resultado líquido do exercício	518.779,26	29.111,77
		11.288,19	-507.491,07
	<b>PASSIVO:</b>		
29	Provisões para riscos e encargos		
	<b>Dívidas a terceiros - Médio e longo prazo</b>		
2312+2322	Empréstimos obtidos		
	<b>Dívidas a terceiros - Curto prazo</b>		
23111+23211	Empréstimos por dívida titulada		
23112+23212+12	Empréstimos por dívida não titulada		
269	Adiantamentos por conta de vendas		
221	Fornecedores, c/c	3.852,54	576.129,80
228	Fornecedores - Facturas em recepção e conferência		
223			
2612	Fornecedores de imobilizado - Títulos a pagar		
252	Credores pela execução do orçamento		
219	Adiantamentos de clientes, alunos e utentes		
2611	Fornecedores de imobilizado, c/c		237,00
24	Estado e outros entes públicos		
26	Outros credores		
		3.852,54	576.366,80
	<b>Acréscimos e diferimentos:</b>		
273	Acréscimos de custos		
274	Proveitos diferidos	18.033,20	18.798,74
		18.033,20	18.798,74
	<b>Total dos fundos próprios e do passivo</b>	<b>33.173,93</b>	<b>87.674,47</b>

## Abreviaturas:

AB = Activo bruto.

AP = Amortizações e provisões acumuladas.

AL = Activo líquido.

(Assinaturas)



EXERCÍCIO

2013

CÓDIGO DAS CONTAS	POCE	EXERCÍCIOS			
		2013		2012	
	<b>CUSTOS E PERDAS</b>				
61	Custos das mercadorias vendidas e das matérias consumidas:				
	Mercadorias	51.164,25		35.409,95	
	Matérias	11.544,07	62.708,32	21.292,20	56.702,15
62	Fornecimentos de serviços externos	161.078,04		271.612,01	
	Custos com o pessoal:				
641+642	Remunerações				
643 a 648	Encargos sociais:				
	Pensões				
	Outros		161.078,04		271.612,01
63	Transferências correntes concedidas e prestações sociais				
66	Amortizações do exercício	2.171,79		2.261,66	
67	Provisões do exercício		2.171,79		2.261,66
65	Outros custos e perdas operacionais				
	(A)...		225.958,15		330.575,82
68	Custos e perdas financeiras				
	(C)...		225.958,15		330.575,82
69	Custos e perdas extraordinários		1,50		2,32
	(E)...		225.959,65		330.578,14
88	Resultado líquido do exercício		518.779,26		29.111,77
			744.738,91		359.689,91
	<b>PROVEITOS E GANHOS</b>				
71	Vendas e prestações de serviços:				
	Vendas de mercadorias	21.957,36		24.550,49	
	Vendas de produtos	14.926,28		14.124,57	
	Prestações de serviços	10.132,21	47.015,85	24.329,09	63.004,15
72	Impostos e taxas	81,90		599,00	
	Variação da produção				
75	Trabalhos para a própria entidade				
73	Proveitos suplementares	450,00		342,00	
74	Transferências e subsídios correntes obtidos:				
741	Transferências - Tesouro				
742+743	Outras	671.488,24		294.705,20	
76	Outros proveitos e ganhos operacionais		672.020,14		295.646,20
	(B)...		719.035,99		358.650,35
78	Proveitos e ganhos financeiros		24.638,36		
	(D)...		743.674,35		358.650,35
79	Proveitos e ganhos extraordinários		1.064,56		1.039,56
	(F)...		744.738,91		359.689,91
	<b>Resumo</b>				
	Resultados Operacionais: (B)-(A)		493.077,84		28.074,53
	Resultados Financeiros: (D)-(C-A)		24.638,36		
	Resultados Correntes: (D)-(C)		517.716,20		28.074,53
	Resultado líquido do exercício: (F)-(E)		518.779,26		29.111,77

(Assinaturas)

Região Autónoma da Madeira  
Secretaria Regional da Educação e  
Recursos Humanos  
**Escola Básica e Secundária  
Gonçalves Zarco**  
Orçamento Fundo Escolar

POCE

**BALANÇO**

DEZEMBRO 2013

EXERCÍCIO

2013

CÓDIGO DAS CONTAS POCE	ACTIVO	EXERCÍCIOS			
		2013			2012
		AB	AP	AL	AL
	<b>IMOBILIZADO:</b>				
	Bens de domínio:				
451	Terrenos e recursos naturais				
452	Edifícios				
453	Outras construções e infra-estruturas				
454	Infra-estruturas e equipamentos de natureza militar				
455	Bens do património histórico, artístico e cultural				
459	Outros bens do domínio público				
445	Imobilizações em curso				
446	Adiantamentos por conta de bens de domínio público				
	<b>Imobilizações incorpóreas:</b>				
431	Despesas de instalação				
432	Despesas de investigação e de desenvolvimento				
433	Propriedade industrial e outros direitos				
443	Imobilizações em curso				
449	Adiantamentos por conta de imobilizações incorpóreas				
	<b>Imobilizações corpóreas:</b>				
421	Terrenos e recursos naturais				
422	Edifícios e outras construções				
423	Equipamento básico	69.779,55	17.557,49	52.222,06	40.138,48
424	Equipamento de transporte				
425	Ferramentas e utensílios	5.337,38	5.165,72	171,66	273,90
426	Equipamento administrativo	4.501,21	4.439,92	61,29	253,77
427	Taras e vasilhames	8.156,06	999,70	7.156,36	8.079,16
429	Outras imobilizações corpóreas	14.022,14	13.903,79	118,35	284,95
442	Imobilizações em curso				
448	Adiantamentos por conta de imobilizações corpóreas				
		101.796,34	42.066,62	59.729,72	49.030,26
	<b>Investimentos financeiros:</b>				
411	Partes de capital				
412	Obrigações e títulos de participação				
414	Investimentos em imóveis				
415	Outras aplicações financeiras				
441	Imobilizações em curso				
447	Adiantamentos por conta de investimentos financeiros				
	<b>CIRCULANTE:</b>				
	Existências:				
36	Matérias primas, subsidiárias e de consumo	172,94		172,94	1.463,64
35	Produtos e trabalhos em curso				
34	Subprodutos, desperdícios, resíduos e refugos				
33	Produtos acabados e intermédios				
32	Mercadorias	6.756,30		6.756,30	9.340,84
37	Adiantamentos por conta de compras				
		6.929,24		6.929,24	10.804,48
2812+2822	<b>Dívidas de terceiros - Médio e longo prazo:</b>				
	Empréstimos concedidos				
2811+2821	<b>Dívidas de terceiros - Curto prazo:</b>				
	Empréstimos concedidos				
211	Clientes, c/c				
212	Alunos, c/c				
213	Utentes, c/c				
214	Clientes, alunos e utentes - Títulos a receber				
218	Clientes, alunos e utentes de cobrança duvidosa				
251	Devedores pela execução do orçamento				
229	Adiantamentos a fornecedores				
2619	Adiantamentos a fornecedores de imobilizado				
24	Estado e outros entes públicos				
26	Outros devedores	25.487,58		25.487,58	92.905,27
		25.487,58		25.487,58	92.905,27
	<b>Títulos negociáveis:</b>				
151	Ações				
152	Obrigações e títulos de participação				
153	Títulos da dívida pública				
159	Outros títulos				
18	Outras aplicações de tesouraria				
	<b>Depósitos em instituições financeiras e caixa:</b>				
13	Conta no Tesouro				
12	Depósitos em instituições financeiras	4.016,16		4.016,16	20,33
11	Caixa				
		4.016,16		4.016,16	20,33
	<b>Acréscimos e diferimentos:</b>				
271	Acréscimos e proveitos				
272	Custos diferidos				
	<b>Total de amortizações</b>		42.066,62		
	<b>Total de provisões</b>				
	<b>Total do activo</b>	138.229,32	42.066,62	96.162,70	152.760,34

Região Autónoma da Madeira  
Secretaria Regional da Educação e  
Recursos Humanos  
**Escola Básica e Secundária  
Gonçalves Zarco**  
Orçamento Fundo Escolar

POCE

**BALANÇO**

DEZEMBRO 2013

EXERCÍCIO

2013

CÓDIGO DAS CONTAS POCE	FUNDOS PRÓPRIOS E PASSIVO	EXERCÍCIOS	
		2013	2012
	<b>FUNDOS PRÓPRIOS:</b>		
51	Património	33.629,69	33.615,19
55	Ajustamento de partes de capital em empresas ou entidades		
56	Reservas de reavaliação		
	<b>Reservas:</b>		
5.7.1	Reservas legais		
572	Reservas estatutárias		
573	Reservas contratuais		
574	Reservas livres		
575	Subsídios		
576	Doações		
577	Reservas decorrentes da transferência de activos		
59	Resultados transitados	18.888,92	-7.104,47
88	Resultado líquido do exercício	12.164,70	25.993,39
		64.683,31	52.504,11
	<b>PASSIVO:</b>		
29	Provisões para riscos e encargos		
	<b>Dividas a terceiros - Médio e longo prazo</b>		
2312+2322	Empréstimos obtidos		
	<b>Dividas a terceiros - Curto prazo</b>		
23111+23211	Empréstimos por dívida titulada		
23112+23212+12	Empréstimos por dívida não titulada		
269	Adiantamentos por conta de vendas		
221	Fornecedores, c/c	25.641,06	92.443,29
228	Fornecedores - Facturas em recepção e conferência		
223			
2612	Fornecedores de imobilizado - Títulos a pagar		
252	Credores pela execução do orçamento		
219	Adiantamentos de clientes, alunos e utentes		
2611	Fornecedores de imobilizado, c/c		
24	Estado e outros entes públicos		
26	Outros credores		
		25.641,06	92.443,29
	<b>Acréscimos e diferimentos:</b>		
273	Acréscimos de custos	5.838,33	7.812,94
274	Proveitos diferidos	5.838,33	7.812,94
	<b>Total dos fundos próprios e do passivo</b>	<b>96.162,70</b>	<b>152.760,34</b>

## Abreviaturas:

AB = Activo bruto.

AP = Amortizações e provisões acumuladas.

AL = Activo líquido.

(Assinaturas)

EXERCÍCIO

2013

CÓDIGO DAS CONTAS POCE		EXERCÍCIOS			
		2013		2012	
	<b>CUSTOS E PERDAS</b>				
61	Custos das mercadorias vendidas e das matérias consumidas:				
	Mercadorias	31.566,64		10.071,42	
	Matérias	34.346,21	65.912,85	34.039,95	44.111,37
62	Fornecimentos de serviços externos	350.878,21		304.007,08	
	Custos com o pessoal:				
641+642	Remunerações				
643 a 648	Encargos sociais:				
	Pensões				
	Outros		350.878,21		304.007,08
63	Transferências correntes concedidas e prestações sociais				
66	Amortizações do exercício	8.062,56		6.119,12	
67	Provisões do exercício		8.062,56		6.119,12
65	Outros custos e perdas operacionais	113,30	113,30	44,00	44,00
	(A)...		424.966,92		354.281,57
68	Custos e perdas financeiras		1.539,50		2.108,75
	(C)...		426.506,42		356.390,32
69	Custos e perdas extraordinários		1.126,46		19.699,04
	(E)...		427.632,88		376.089,36
88	Resultado líquido do exercício		12.164,70		25.993,39
			439.797,58		402.082,75
	<b>PROVEITOS E GANHOS</b>				
71	Vendas e prestações de serviços:				
	Vendas de mercadorias	88.864,34		62.750,09	
	Vendas de produtos	73.373,01		68.257,11	
	Prestações de serviços	20.104,98	182.342,33	12.187,28	143.194,48
72	Impostos e taxas	12.826,37		19.860,54	
	Variação da produção				
75	Trabalhos para a própria entidade				
73	Proveitos suplementares	5.937,32		8.596,62	
74	Transferências e subsídios correntes obtidos:				
741	Transferências - Tesouro				
742+743	Outras	236.628,62		211.033,16	
76	Outros proveitos e ganhos operacionais		255.392,31		239.490,32
	(B)...		437.734,64		382.684,80
78	Proveitos e ganhos financeiros		88,33		
	(D)...		437.822,97		382.684,80
79	Proveitos e ganhos extraordinários		1.974,61		19.397,95
	(F)...		439.797,58		402.082,75
	<b>Resumo</b>				
	Resultados Operacionais: (B)-(A)		12.767,72		28.403,23
	Resultados Financeiros: (D)-(C-A)		-1.451,17		-2.108,75
	Resultados Correntes: (D)-(C)		11.316,55		26.294,48
	Resultado líquido do exercício: (F)-(E)		12.164,70		25.993,39

(Assinaturas)



Região Autónoma da Madeira  
Secretaria Regional da Educação e Recursos Humanos  
Escola Básica e Secundária D.ª Lucinda Andrade  
Fundo Escolar

POCE

**BALANÇO**

DEZEMBRO 2013

EXERCÍCIO

2013

CÓDIGO DAS CONTAS POCE	ACTIVO	EXERCÍCIOS			
		2013			2012
		AB	AP	AL	AL
	<b>IMOBILIZADO:</b>				
	Bens de domínio:				
451	Terrenos e recursos naturais				
452	Edifícios				
453	Outras construções e infra-estruturas				
454	Infra-estruturas e equipamentos de natureza militar				
455	Bens do património histórico, artístico e cultural				
459	Outros bens do domínio público				
445	Imobilizações em curso				
446	Adiantamentos por conta de bens de domínio público				
	<b>Imobilizações incorpóreas:</b>				
431	Despesas de instalação				
432	Despesas de investigação e de desenvolvimento				
433	Propriedade industrial e outros direitos				
443	Imobilizações em curso				
449	Adiantamentos por conta de imobilizações incorpóreas				
	<b>Imobilizações corpóreas:</b>				
421	Terrenos e recursos naturais				
422	Edifícios e outras construções				
423	Equipamento básico	34.761,05	9.578,75	25.182,30	23.228,29
424	Equipamento de transporte				
425	Ferramentas e utensílios	3.066,11	2.814,72	251,39	413,51
426	Equipamento administrativo	32.139,87	20.583,72	11.556,15	12.959,39
427	Taras e vasilhames				
429	Outras imobilizações corpóreas	5.689,82	3.692,68	1.997,14	2.428,21
442	Imobilizações em curso				
448	Adiantamentos por conta de imobilizações corpóreas				
		<b>75.656,85</b>	<b>36.669,87</b>	<b>38.986,98</b>	<b>39.029,40</b>
	<b>Investimentos financeiros:</b>				
411	Partes de capital				
412	Obrigações e títulos de participação				
414	Investimentos em imóveis				
415	Outras aplicações financeiras				
441	Imobilizações em curso				
447	Adiantamentos por conta de investimentos financeiros				
	<b>CIRCULANTE:</b>				
	Existências:				
36	Matérias primas, subsidiárias e de consumo	539,46		539,46	568,24
35	Produtos e trabalhos em curso				
34	Subprodutos, desperdícios, resíduos e refugos				
33	Produtos acabados e intermédios				
32	Mercadorias	339,66		339,66	539,87
37	Adiantamentos por conta de compras				
		<b>879,12</b>		<b>879,12</b>	<b>1.108,11</b>
2812+2822	Dívidas de terceiros - Médio e longo prazo: Empréstimos concedidos				
2811+2821	Dívidas de terceiros - Curto prazo: Empréstimos concedidos				
211	Clientes, c/c				
212	Alunos, c/c				
213	Utentes, c/c				
214	Clientes, alunos e utentes - Títulos a receber				
218	Clientes, alunos e utentes de cobrança duvidosa				
251	Devedores pela execução do orçamento				
229	Adiantamentos a fornecedores				
2619	Adiantamentos a fornecedores de imobilizado				
24	Estado e outros entes públicos				
26	Outros devedores	10.424,74		10.424,74	7.251,45
		<b>10.424,74</b>		<b>10.424,74</b>	<b>7.251,45</b>
	<b>Títulos negociáveis:</b>				
151	Ações				
152	Obrigações e títulos de participação				
153	Títulos da dívida pública				
159	Outros títulos				
18	Outras aplicações de tesouraria				
	<b>Depósitos em instituições financeiras e caixa:</b>				
13	Conta no Tesouro				
12	Depósitos em instituições financeiras	19.098,91		19.098,91	4.641,15
11	Caixa				
		<b>19.098,91</b>		<b>19.098,91</b>	<b>4.641,15</b>
	<b>Acréscimos e diferimentos:</b>				
271	Acréscimos e proveitos				
272	Custos diferidos				
	<b>Total de amortizações</b>		<b>36.669,87</b>		
	<b>Total de provisões</b>				
	<b>Total do activo</b>	<b>106.059,62</b>	<b>36.669,87</b>	<b>69.389,75</b>	<b>52.030,11</b>



Região Autónoma da Madeira  
Secretaria Regional da Educação e Recursos Humanos  
Escola Básica e Secundária D.ª Lucinda Andrade  
Fundo Escolar

POCE

**BALANÇO**

DEZEMBRO 2013

EXERCÍCIO

2013

CÓDIGO DAS CONTAS POCE	FUNDOS PRÓPRIOS E PASSIVO	EXERCÍCIOS	
		2013	2012
	<b>FUNDOS PRÓPRIOS:</b>		
51	Património	65.578,71	65.578,71
55	Ajustamento de partes de capital em empresas ou entidades		
56	Reservas de reavaliação		
	<b>Reservas:</b>		
5.7.1	Reservas legais		
572	Reservas estatutárias		
573	Reservas contratuais		
574	Reservas livres		
575	Subsídios		
576	Doações	2.408,17	2.408,17
577	Reservas decorrentes da transferência de activos		
59	Resultados transitados	-281.063,44	-339.836,50
88	Resultado líquido do exercício	165.041,21	58.773,06
		-48.035,35	-213.076,56
	<b>PASSIVO:</b>		
29	Provisões para riscos e encargos		
	<b>Dividas a terceiros - Médio e longo prazo</b>		
2312+2322	Empréstimos obtidos		
	<b>Dividas a terceiros - Curto prazo</b>		
23111+23211	Empréstimos por dívida titulada		
23112+23212+12	Empréstimos por dívida não titulada		
269	Adiantamentos por conta de vendas		
221	Fornecedores, c/c	99.062,80	249.075,46
228	Fornecedores - Facturas em recepção e conferência		
223			
2612	Fornecedores de imobilizado - Títulos a pagar		
252	Credores pela execução do orçamento		
219	Adiantamentos de clientes, alunos e utentes	3.208,21	2.812,60
2611	Fornecedores de imobilizado, c/c		
24	Estado e outros entes públicos		
26	Outros credores	426,24	
		102.697,25	251.888,06
	<b>Acréscimos e diferimentos:</b>		
273	Acréscimos de custos	14.727,85	13.218,61
274	Proveitos diferidos		
		14.727,85	13.218,61
	<b>Total dos fundos próprios e do passivo</b>	<b>69.389,75</b>	<b>52.030,11</b>

## Abreviaturas:

AB = Activo bruto.

AP = Amortizações e provisões acumuladas.

AL = Activo líquido.

(Assinaturas)



EXERCÍCIO

2013

CÓDIGO DAS CONTAS POCE		EXERCÍCIOS			
		2013		2012	
	<b>CUSTOS E PERDAS</b>				
61	Custos das mercadorias vendidas e das matérias consumidas:				
	Mercadorias	18.415,15		23.450,77	
	Matérias	38.130,55	56.545,70	40.049,62	63.500,39
62	Fornecimentos de serviços externos	270.790,40		347.863,73	
	Custos com o pessoal:				
641+642	Remunerações				
643 a 648	Encargos sociais:				
	Pensões				
	Outros		270.790,40		347.863,73
63	Transferências correntes concedidas e prestações sociais				
66	Amortizações do exercício	6.046,57		1.324,71	
67	Provisões do exercício		6.046,57		1.324,71
65	Outros custos e perdas operacionais				
	(A)...		333.382,67		412.688,83
68	Custos e perdas financeiras		256,20		225,68
	(C)...		333.638,87		412.914,51
69	Custos e perdas extraordinários		1.738,35		1.716,40
	(E)...		335.377,22		414.630,91
88	Resultado líquido do exercício		165.041,21		58.773,06
			500.418,43		473.403,97
	<b>PROVEITOS E GANHOS</b>				
71	Vendas e prestações de serviços:				
	Vendas de mercadorias	39.064,42		39.709,17	
	Vendas de produtos	48.229,95		56.025,49	
	Prestações de serviços	44.242,38	131.536,75	43.561,71	139.296,37
72	Impostos e taxas	1.443,40		16.956,45	
	Variação da produção				
75	Trabalhos para a própria entidade				
73	Proveitos suplementares	510,00			
74	Transferências e subsídios correntes obtidos:				
741	Transferências - Tesouro				
742+743	Outras	365.887,52		315.351,90	
76	Outros proveitos e ganhos operacionais		367.840,92		332.308,35
	(B)...		499.377,67		471.604,72
78	Proveitos e ganhos financeiros				
	(D)...		499.377,67		471.604,72
79	Proveitos e ganhos extraordinários		1.040,76		1.799,25
	(F)...		500.418,43		473.403,97
	<b>Resumo</b>				
	Resultados Operacionais: (B)-(A)		165.995,00		58.915,89
	Resultados Financeiros: (D)-(C-A)		-256,20		-225,68
	Resultados Correntes: (D)-(C)		165.738,80		58.690,21
	Resultado líquido do exercício: (F)-(E)		165.041,21		58.773,06

(Assinaturas)





CÓDIGO DAS CONTAS POCE	ACTIVO	EXERCÍCIOS			
		2013			2012
		AB	AP	AL	AL
	<b>IMOBILIZADO:</b>				
	Bens de domínio:				
451	Terrenos e recursos naturais				
452	Edifícios				
453	Outras construções e infra-estruturas				
454	Infra-estruturas e equipamentos de natureza militar				
455	Bens do património histórico, artístico e cultural				
459	Outros bens do domínio público				
445	Imobilizações em curso				
446	Adiantamentos por conta de bens de domínio público				
	<b>Imobilizações incorpóreas:</b>				
431	Despesas de instalação				
432	Despesas de investigação e de desenvolvimento				
433	Propriedade industrial e outros direitos				
443	Imobilizações em curso				
449	Adiantamentos por conta de imobilizações incorpóreas				
	<b>Imobilizações corpóreas:</b>				
421	Terrenos e recursos naturais				
422	Edifícios e outras construções				
423	Equipamento básico	183.164,60	81.954,53	101.210,07	78.519,50
424	Equipamento de transporte				
425	Ferramentas e utensílios	8.632,47	6.732,37	1.900,10	2.881,70
426	Equipamento administrativo	28.871,72	21.708,82	7.162,90	9.251,41
427	Taras e vasilhames				
429	Outras imobilizações corpóreas	12.051,75	11.374,12	677,63	342,62
442	Imobilizações em curso				
448	Adiantamentos por conta de imobilizações corpóreas				
		<b>232.720,54</b>	<b>121.769,84</b>	<b>110.950,70</b>	<b>90.995,23</b>
	<b>Investimentos financeiros:</b>				
411	Partes de capital				
412	Obrigações e títulos de participação				
414	Investimentos em imóveis				
415	Outras aplicações financeiras				
441	Imobilizações em curso				
447	Adiantamentos por conta de investimentos financeiros				
	<b>CIRCULANTE:</b>				
	Existências:				
36	Matérias primas, subsidiárias e de consumo	8.998,81		8.998,81	9.104,61
35	Produtos e trabalhos em curso				
34	Subprodutos, desperdícios, resíduos e refugos				
33	Produtos acabados e intermédios				
32	Mercadorias	18.960,77		18.960,77	30.339,80
37	Adiantamentos por conta de compras				
		<b>27.959,58</b>		<b>27.959,58</b>	<b>39.444,41</b>
	<b>Dívidas de terceiros - Médio e longo prazo:</b>				
2812+2822	Empréstimos concedidos				
	<b>Dívidas de terceiros - Curto prazo:</b>				
2811+2821	Empréstimos concedidos				
211	Clientes, c/c				
212	Alunos, c/c				
213	Utentes, c/c				
214	Clientes, alunos e utentes - Títulos a receber				
218	Clientes, alunos e utentes de cobrança duvidosa				
251	Devedores pela execução do orçamento				
229	Adiantamentos a fornecedores				
2619	Adiantamentos a fornecedores de imobilizado				
24	Estado e outros entes públicos				
26	Outros devedores				363.455,81
					<b>363.455,81</b>
	<b>Títulos negociáveis:</b>				
151	Ações				
152	Obrigações e títulos de participação				
153	Títulos da dívida pública				
159	Outros títulos				
18	Outras aplicações de tesouraria				
	<b>Depósitos em instituições financeiras e caixa:</b>				
13	Conta no Tesouro				
12	Depósitos em instituições financeiras	12.565,67		12.565,67	1.597,39
11	Caixa	215,00		215,00	2.528,01
		<b>12.780,67</b>		<b>12.780,67</b>	<b>4.125,40</b>
	<b>Acréscimos e diferimentos:</b>				
271	Acréscimos e proveitos				
272	Custos diferidos				
	<b>Total de amortizações</b>		<b>121.769,84</b>		
	<b>Total de provisões</b>				
	<b>Total do activo</b>	<b>273.460,79</b>	<b>121.769,84</b>	<b>151.690,95</b>	<b>498.020,85</b>





EXERCÍCIO

2013

CÓDIGO DAS CONTAS POCE	FUNDOS PRÓPRIOS E PASSIVO	EXERCÍCIOS	
		2013	2012
	<b>FUNDOS PRÓPRIOS:</b>		
51	Património	51.302,36	37.148,81
55	Ajustamento de partes de capital em empresas ou entidades		
56	Reservas de reavaliação		
	Reservas:		
5.7.1	Reservas legais		
572	Reservas estatutárias		
573	Reservas contratuais		
574	Reservas livres		
575	Subsídios		
576	Doações	53.244,86	52.434,17
577	Reservas decorrentes da transferência de activos		
59	Resultados transitados	-5.666,67	40.316,94
88	Resultado líquido do exercício	-11.038,57	-45.983,61
		87.841,98	83.916,31
	<b>PASSIVO:</b>		
29	Provisões para riscos e encargos		
	Dividas a terceiros - Médio e longo prazo		
2312+2322	Empréstimos obtidos		
	Dividas a terceiros - Curto prazo		
23111+23211	Empréstimos por dívida titulada		
23112+23212+12	Empréstimos por dívida não titulada		
269	Adiantamentos por conta de vendas		
221	Fornecedores, c/c		325.236,55
228	Fornecedores - Facturas em recepção e conferência		
223			
2612	Fornecedores de imobilizado - Títulos a pagar		
252	Credores pela execução do orçamento		
219	Adiantamentos de clientes, alunos e utentes	1.100,05	3.617,70
2611	Fornecedores de imobilizado, c/c		19.028,86
24	Estado e outros entes públicos		
26	Outros credores		
		1.100,05	347.883,11
	<b>Acréscimos e diferimentos:</b>		
273	Acréscimos de custos		
274	Proveitos diferidos	62.748,92	66.221,43
		62.748,92	66.221,43
	<b>Total dos fundos próprios e do passivo</b>	<b>151.690,95</b>	<b>498.020,85</b>

## Abreviaturas:

AB = Activo bruto.

AP = Amortizações e provisões acumuladas.

AL = Activo líquido.

(Assinaturas)



# DEMONSTRAÇÃO DE RESULTADOS

POCE


DEZEMBRO 2013

EXERCÍCIO


2013

CÓDIGO DAS CONTAS POCE		EXERCÍCIOS			
		2013		2012	
	<b>CUSTOS E PERDAS</b>				
61	Custos das mercadorias vendidas e das matérias consumidas:				
	Mercadorias	70.297,88		85.538,79	
	Matérias	93.832,02	164.129,90	86.166,29	171.705,08
62	Fornecimentos de serviços externos	288.318,03		304.023,82	
	Custos com o pessoal:				
641+642	Remunerações				
643 a 648	Encargos sociais:				
	Pensões				
	Outros		288.318,03		304.023,82
63	Transferências correntes concedidas e prestações sociais				
66	Amortizações do exercício	16.499,73		21.870,32	
67	Provisões do exercício		16.499,73		21.870,32
65	Outros custos e perdas operacionais	3.276,88	3.276,88	375,00	375,00
	(A)...		472.224,54		497.974,22
68	Custos e perdas financeiras		224,55		3.589,69
	(C)...		472.449,09		501.563,91
69	Custos e perdas extraordinários		24.811,71		
	(E)...		497.260,80		501.563,91
88	Resultado líquido do exercício		-11.038,57		-45.983,61
			486.222,23		455.580,30
	<b>PROVEITOS E GANHOS</b>				
71	Vendas e prestações de serviços:				
	Vendas de mercadorias	155.707,72		151.951,69	
	Vendas de produtos	84.853,31		88.892,02	
	Prestações de serviços	18.625,18	259.186,21	22.576,24	263.419,95
72	Impostos e taxas	18.287,22		18.651,92	
	Variação da produção				
75	Trabalhos para a própria entidade				
73	Proveitos suplementares				
74	Transferências e subsídios correntes obtidos:				
741	Transferências - Tesouro				
742+743	Outras	192.379,85		162.994,81	
76	Outros proveitos e ganhos operacionais		210.667,07		181.646,73
	(B)...		469.853,28		445.066,68
78	Proveitos e ganhos financeiros		4.862,04		2.500,00
	(D)...		474.715,32		447.566,68
79	Proveitos e ganhos extraordinários		11.506,91		8.013,62
	(F)...		486.222,23		455.580,30
	<b>Resumo</b>				
	Resultados Operacionais: (B)-(A)		-2.371,26		-52.907,54
	Resultados Financeiros: (D)-(C-A)		4.637,49		-1.089,69
	Resultados Correntes: (D)-(C)		2.266,23		-53.997,23
	Resultado líquido do exercício: (F)-(E)		-11.038,57		-45.983,61

(Assinaturas)



CÓDIGO DAS CONTAS POCE	ACTIVO	EXERCÍCIOS			
		2013			2012
		AB	AP	AL	AL
	<b>IMOBILIZADO:</b>				
	<b>Bens de domínio:</b>				
451	Terrenos e recursos naturais				
452	Edifícios				
453	Outras construções e infra-estruturas				
454	Infra-estruturas e equipamentos de natureza militar				
455	Bens do património histórico, artístico e cultural				
459	Outros bens do domínio público				
445	Imobilizações em curso				
446	Adiantamentos por conta de bens de domínio público				
	<b>Imobilizações incorpóreas:</b>				
431	Despesas de instalação				
432	Despesas de investigação e de desenvolvimento				
433	Propriedade industrial e outros direitos				
443	Imobilizações em curso				
449	Adiantamentos por conta de imobilizações incorpóreas				
	<b>Imobilizações corpóreas:</b>				
421	Terrenos e recursos naturais				
422	Edifícios e outras construções				
423	Equipamento básico	68.454,91	18.871,38	49.583,53	51.372,94
424	Equipamento de transporte				
425	Ferramentas e utensílios				
426	Equipamento administrativo	4.882,72	2.849,94	2.032,78	2.702,50
427	Taras e vasilhames				
429	Outras imobilizações corpóreas	433,50	433,50		
442	Imobilizações em curso				
448	Adiantamentos por conta de imobilizações corpóreas				
		<b>73.771,13</b>	<b>22.154,82</b>	<b>51.616,31</b>	<b>54.075,44</b>
	<b>Investimentos financeiros:</b>				
411	Partes de capital				
412	Obrigações e títulos de participação				
414	Investimentos em imóveis				
415	Outras aplicações financeiras				
441	Imobilizações em curso				
447	Adiantamentos por conta de investimentos financeiros				
	<b>CIRCULANTE:</b>				
	<b>Existências:</b>				
36	Matérias primas, subsidiárias e de consumo	3.535,85		3.535,85	1.370,01
35	Produtos e trabalhos em curso				
34	Subprodutos, desperdícios, resíduos e refugos				
33	Produtos acabados e intermédios				
32	Mercadorias	9.892,21		9.892,21	16.934,92
37	Adiantamentos por conta de compras				
		<b>13.428,06</b>		<b>13.428,06</b>	<b>18.304,93</b>
2812+2822	<b>Dívidas de terceiros - Médio e longo prazo:</b>				
	Empréstimos concedidos				
2811+2821	<b>Dívidas de terceiros - Curto prazo:</b>				
	Empréstimos concedidos				
211	Clientes, c/c				
212	Alunos, c/c				
213	Utentes, c/c				
214	Clientes, alunos e utentes - Títulos a receber				
218	Clientes, alunos e utentes de cobrança duvidosa				
251	Devedores pela execução do orçamento				
229	Adiantamentos a fornecedores				
2619	Adiantamentos a fornecedores de imobilizado				
24	Estado e outros entes públicos				
26	Outros devedores				105.517,11
					<b>105.517,11</b>
	<b>Títulos negociáveis:</b>				
151	Ações				
152	Obrigações e títulos de participação				
153	Títulos da dívida pública				
159	Outros títulos				
18	Outras aplicações de tesouraria				
	<b>Depósitos em instituições financeiras e caixa:</b>				
13	Conta no Tesouro				
12	Depósitos em instituições financeiras	25.042,64		25.042,64	11.435,30
11	Caixa				
		<b>25.042,64</b>		<b>25.042,64</b>	<b>11.435,30</b>
	<b>Acréscimos e diferimentos:</b>				
271	Acréscimos e proveitos				
272	Custos diferidos				
	<b>Total de amortizações</b>		<b>22.154,82</b>		
	<b>Total de provisões</b>				
	<b>Total do activo</b>	<b>112.241,83</b>	<b>22.154,82</b>	<b>90.087,01</b>	<b>189.332,78</b>



CÓDIGO DAS CONTAS POCE	FUNDOS PRÓPRIOS E PASSIVO	EXERCÍCIOS	
		2013	2012
	<b>FUNDOS PRÓPRIOS:</b>		
51	Património	62.443,33	62.443,33
55	Ajustamento de partes de capital em empresas ou entidades		
56	Reservas de reavaliação		
	<b>Reservas:</b>		
5.7.1	Reservas legais		
572	Reservas estatutárias		
573	Reservas contratuais		
574	Reservas livres		
575	Subsídios		
576	Doações		
577	Reservas decorrentes da transferência de activos		
59	Resultados transitados	-489.183,91	-550.957,22
88	Resultado líquido do exercício	310.494,23	61.773,31
		-116.246,35	-426.740,58
	<b>PASSIVO:</b>		
29	Provisões para riscos e encargos		
	<b>Dividas a terceiros - Médio e longo prazo</b>		
2312+2322	Empréstimos obtidos		
	<b>Dividas a terceiros - Curto prazo</b>		
23111+23211	Empréstimos por dívida titulada		
23112+23212+12	Empréstimos por dívida não titulada		
269	Adiantamentos por conta de vendas		
221	Fornecedores, c/c	156.189,30	564.019,55
228	Fornecedores - Facturas em recepção e conferência		
223			
2612	Fornecedores de imobilizado - Títulos a pagar		
252	Credores pela execução do orçamento		
219	Adiantamentos de clientes, alunos e utentes	3.135,92	3.251,45
2611	Fornecedores de imobilizado, c/c		
24	Estado e outros entes públicos		
26	Outros credores		
		159.325,22	567.271,00
	<b>Acréscimos e diferimentos:</b>		
273	Acréscimos de custos	47.008,14	48.802,36
274	Proveitos diferidos	47.008,14	48.802,36
	<b>Total dos fundos próprios e do passivo</b>	<b>90.087,01</b>	<b>189.332,78</b>

**Abreviaturas:**

AB = Activo bruto.

AP = Amortizações e provisões acumuladas.

AL = Activo líquido.

(Assinaturas)



CÓDIGO DAS CONTAS POCE		EXERCÍCIOS			
		2013		2012	
	<b>CUSTOS E PERDAS</b>				
61	Custos das mercadorias vendidas e das matérias consumidas:				
	Mercadorias	38.605,19		36.518,76	
	Matérias	34.983,36	73.588,55	49.724,60	86.243,36
62	Fornecimentos de serviços externos	333.202,40		437.214,39	
	Custos com o pessoal:				
641+642	Remunerações				
643 a 648	Encargos sociais:				
	Pensões				
	Outros		333.202,40		437.214,39
63	Transferências correntes concedidas e prestações sociais				
66	Amortizações do exercício	4.190,80		795,38	
67	Provisões do exercício		4.190,80		795,38
65	Outros custos e perdas operacionais				
	(A)...		410.981,75		524.253,13
68	Custos e perdas financeiras		938,01		215,53
	(C)...		411.919,76		524.468,66
69	Custos e perdas extraordinários		3.032,17		2.262,74
	(E)...		414.951,93		526.731,40
88	Resultado líquido do exercício		310.494,23		61.773,31
			725.446,16		588.504,71
	<b>PROVEITOS E GANHOS</b>				
71	Vendas e prestações de serviços:				
	Vendas de mercadorias	34.964,27		38.312,66	
	Vendas de produtos	40.983,71		56.975,40	
	Prestações de serviços	84.920,81	160.868,79	92.440,84	187.728,90
72	Impostos e taxas	9.046,66		11.477,61	
	Variação da produção				
75	Trabalhos para a própria entidade				
73	Proveitos suplementares				
74	Transferências e subsídios correntes obtidos:				
741	Transferências - Tesouro				
742+743	Outras	485.131,24		388.015,88	
76	Outros proveitos e ganhos operacionais		494.177,90		399.493,49
	(B)...		655.046,69		587.222,39
78	Proveitos e ganhos financeiros		67.559,87		
	(D)...		722.606,56		587.222,39
79	Proveitos e ganhos extraordinários		2.839,60		1.282,32
	(F)...		725.446,16		588.504,71
	<b>Resumo</b>				
	Resultados Operacionais: (B)-(A)		244.064,94		62.969,26
	Resultados Financeiros: (D)-(C-A)		66.621,86		-215,53
	Resultados Correntes: (D)-(C)		310.686,80		62.753,73
	Resultado líquido do exercício: (F)-(E)		310.494,23		61.773,31

(Assinaturas)



Escola B+S Bispo D. Manuel Ferreira Cabral  
Orçamento do Fundo Escolar

EXERCÍCIO

2013

CÓDIGO DAS CONTAS POCE	ACTIVO	EXERCÍCIOS			
		2013			2012
		AB	AP	AL	AL
	<b>IMOBILIZADO:</b>				
	Bens de domínio:				
451	Terrenos e recursos naturais				
452	Edifícios				
453	Outras construções e infra-estruturas				
454	Infra-estruturas e equipamentos de natureza militar				
455	Bens do património histórico, artístico e cultural				
459	Outros bens do domínio público				
445	Imobilizações em curso				
446	Adiantamentos por conta de bens de domínio público				
	<b>Imobilizações incorpóreas:</b>				
431	Despesas de instalação				
432	Despesas de investigação e de desenvolvimento				
433	Propriedade industrial e outros direitos				
443	Imobilizações em curso				
449	Adiantamentos por conta de imobilizações incorpóreas				
	<b>Imobilizações corpóreas:</b>				
421	Terrenos e recursos naturais				
422	Edifícios e outras construções				
423	Equipamento básico	15.066,03	4.002,62	11.063,41	11.093,55
424	Equipamento de transporte				
425	Ferramentas e utensílios	2.397,23	2.397,23		
426	Equipamento administrativo	155,30	155,30		
427	Taras e vasilhames				
429	Outras imobilizações corpóreas	11.627,79	9.773,24	1.854,55	2.621,35
442	Imobilizações em curso				
448	Adiantamentos por conta de imobilizações corpóreas				
		<b>29.246,35</b>	<b>16.328,39</b>	<b>12.917,96</b>	<b>13.714,90</b>
	<b>Investimentos financeiros:</b>				
411	Partes de capital				
412	Obrigações e títulos de participação				
414	Investimentos em imóveis				
415	Outras aplicações financeiras				
441	Imobilizações em curso				
447	Adiantamentos por conta de investimentos financeiros				
	<b>CIRCULANTE:</b>				
	Existências:				
36	Matérias primas, subsidiárias e de consumo	1.538,01		1.538,01	450,35
35	Produtos e trabalhos em curso				
34	Subprodutos, desperdícios, resíduos e refugos				
33	Produtos acabados e intermédios				
32	Mercadorias	4.844,95		4.844,95	3.959,88
37	Adiantamentos por conta de compras				
		<b>6.382,96</b>		<b>6.382,96</b>	<b>4.410,23</b>
2812+2822	<b>Dívidas de terceiros - Médio e longo prazo:</b>				
	Empréstimos concedidos				
2811+2821	<b>Dívidas de terceiros - Curto prazo:</b>				
	Empréstimos concedidos				
211	Clientes, c/c				
212	Alunos, c/c				
213	Utentes, c/c				
214	Clientes, alunos e utentes - Títulos a receber				
218	Clientes, alunos e utentes de cobrança duvidosa				
251	Devedores pela execução do orçamento				
229	Adiantamentos a fornecedores				
2619	Adiantamentos a fornecedores de imobilizado				
24	Estado e outros entes públicos				
26	Outros devedores	1.475,28		1.475,28	176.724,88
		<b>1.475,28</b>		<b>1.475,28</b>	<b>176.724,88</b>
	<b>Títulos negociáveis:</b>				
151	Ações				
152	Obrigações e títulos de participação				
153	Títulos da dívida pública				
159	Outros títulos				
18	Outras aplicações de tesouraria				
	<b>Depósitos em instituições financeiras e caixa:</b>				
13	Conta no Tesouro				
12	Depósitos em instituições financeiras	39.695,38		39.695,38	3.313,53
11	Caixa				
		<b>39.695,38</b>		<b>39.695,38</b>	<b>3.313,53</b>
	<b>Acréscimos e diferimentos:</b>				
271	Acréscimos e proveitos				
272	Custos diferidos				
	<b>Total de amortizações</b>		<b>16.328,39</b>		
	<b>Total de provisões</b>				
	<b>Total do activo</b>	<b>76.799,97</b>	<b>16.328,39</b>	<b>60.471,58</b>	<b>198.163,54</b>



Escola B+S Bispo D. Manuel Ferreira Cabral  
Orçamento do Fundo Escolar

EXERCÍCIO

2013

CÓDIGO DAS CONTAS POCE	FUNDOS PRÓPRIOS E PASSIVO	EXERCÍCIOS	
		2013	2012
	<b>FUNDOS PRÓPRIOS:</b>		
51	Património	6.839,84	6.839,84
55	Ajustamento de partes de capital em empresas ou entidades		
56	Reservas de reavaliação		
	Reservas:		
5.7.1	Reservas legais		
572	Reservas estatutárias		
573	Reservas contratuais		
574	Reservas livres		
575	Subsídios		
576	Doações		
577	Reservas decorrentes da transferência de activos		
59	Resultados transitados	6.642,35	28.761,23
88	Resultado líquido do exercício	33.704,20	-22.118,88
		47.186,39	13.482,19
	<b>PASSIVO:</b>		
29	Provisões para riscos e encargos		
	Dividas a terceiros - Médio e longo prazo		
2312+2322	Empréstimos obtidos		
	Dividas a terceiros - Curto prazo		
23111+23211	Empréstimos por dívida titulada		
23112+23212+12	Empréstimos por dívida não titulada		
269	Adiantamentos por conta de vendas		
221	Fornecedores, c/c		171.345,27
228	Fornecedores - Facturas em recepção e conferência		
223			
2612	Fornecedores de imobilizado - Títulos a pagar		
252	Credores pela execução do orçamento		
219	Adiantamentos de clientes, alunos e utentes	3.049,28	2.242,41
2611	Fornecedores de imobilizado, c/c		
24	Estado e outros entes públicos		
26	Outros credores		
		3.049,28	173.587,68
	<b>Acréscimos e diferimentos:</b>		
273	Acréscimos de custos	10.235,91	11.093,67
274	Proveitos diferidos	10.235,91	11.093,67
	<b>Total dos fundos próprios e do passivo</b>	<b>60.471,58</b>	<b>198.163,54</b>

Abreviaturas:

AB = Activo bruto.

AP = Amortizações e provisões acumuladas.

AL = Activo líquido.

(Assinaturas)



Escola B+S Bispo D. Manuel Ferreira Cabral  
Orçamento do Fundo Escolar

## DEMONSTRAÇÃO DE RESULTADOS

POCE

DEZEMBRO 2013

EXERCÍCIO

2013

CÓDIGO DAS CONTAS POCE		EXERCÍCIOS			
		2013		2012	
	<b>CUSTOS E PERDAS</b>				
61	Custos das mercadorias vendidas e das matérias consumidas:				
	Mercadorias	27.089,14		35.074,42	
	Matérias	1.954,91	29.044,05	4.572,27	39.646,69
62	Fornecimentos de serviços externos	162.984,27		257.359,89	
	Custos com o pessoal:				
641+642	Remunerações				
643 a 648	Encargos sociais:				
	Pensões				
	Outros		162.984,27		257.359,89
63	Transferências correntes concedidas e prestações sociais				
66	Amortizações do exercício	1.728,82		9.736,17	
67	Provisões do exercício		1.728,82		9.736,17
65	Outros custos e perdas operacionais	14,08	14,08	64,00	64,00
	(A)...		193.771,22		306.806,75
68	Custos e perdas financeiras		1.686,21		12.453,58
	(C)...		195.457,43		319.260,33
69	Custos e perdas extraordinários				0,01
	(E)...		195.457,43		319.260,34
88	Resultado líquido do exercício		33.704,20		-22.118,88
			229.161,63		297.141,46
	<b>PROVEITOS E GANHOS</b>				
71	Vendas e prestações de serviços:				
	Vendas de mercadorias	14.059,36		18.589,95	
	Vendas de produtos	34.816,96		38.442,35	
	Prestações de serviços	33.454,92	82.331,24	36.059,93	93.092,23
72	Impostos e taxas	2.571,48		2.277,66	
	Variação da produção				
75	Trabalhos para a própria entidade				
73	Proveitos suplementares	9.940,00		9.700,00	
74	Transferências e subsídios correntes obtidos:				
741	Transferências - Tesouro				
742+743	Outras	127.510,09		189.194,17	
76	Outros proveitos e ganhos operacionais		140.021,57		201.171,83
	(B)...		222.352,81		294.264,06
78	Proveitos e ganhos financeiros		5.143,56		
	(D)...		227.496,37		294.264,06
79	Proveitos e ganhos extraordinários		1.665,26		2.877,40
	(F)...		229.161,63		297.141,46
	<b>Resumo</b>				
	Resultados Operacionais: (B)-(A)		28.581,59		-12.542,69
	Resultados Financeiros: (D)-(C-A)		3.457,35		-12.453,58
	Resultados Correntes: (D)-(C)		32.038,94		-24.996,27
	Resultado líquido do exercício: (F)-(E)		33.704,20		-22.118,88

(Assinaturas)



NIF: 67 1 000 330  
Estrada V Centenário  
9360-500 Ponta do Sol.

EXERCÍCIO

2013

CÓDIGO DAS CONTAS POCE	ACTIVO	EXERCÍCIOS			
		2013			2012
		AB	AP	AL	AL
	<b>IMOBILIZADO:</b>				
	Bens de domínio:				
451	Terrenos e recursos naturais				
452	Edifícios				
453	Outras construções e infra-estruturas				
454	Infra-estruturas e equipamentos de natureza militar				
455	Bens do património histórico, artístico e cultural				
459	Outros bens do domínio público				
445	Imobilizações em curso				
446	Adiantamentos por conta de bens de domínio público				
	<b>Imobilizações incorpóreas:</b>				
431	Despesas de instalação				
432	Despesas de investigação e de desenvolvimento				
433	Propriedade industrial e outros direitos				
443	Imobilizações em curso				
449	Adiantamentos por conta de imobilizações incorpóreas				
	<b>Imobilizações corpóreas:</b>				
421	Terrenos e recursos naturais				
422	Edifícios e outras construções				
423	Equipamento básico	63.604,81	22.342,42	41.262,39	40.945,58
424	Equipamento de transporte				
425	Ferramentas e utensílios	2.617,76	2.617,76		103,08
426	Equipamento administrativo	12.033,14	10.896,35	1.136,79	2.573,02
427	Taras e vasilhames				
429	Outras imobilizações corpóreas	7.407,40	6.433,37	974,03	1.149,41
442	Imobilizações em curso				
448	Adiantamentos por conta de imobilizações corpóreas				
		85.663,11	42.289,90	43.373,21	44.771,09
	<b>Investimentos financeiros:</b>				
411	Partes de capital				
412	Obrigações e títulos de participação				
414	Investimentos em imóveis				
415	Outras aplicações financeiras				
441	Imobilizações em curso				
447	Adiantamentos por conta de investimentos financeiros				
	<b>CIRCULANTE:</b>				
	Existências:				
36	Matérias primas, subsidiárias e de consumo	2.236,12		2.236,12	3.914,62
35	Produtos e trabalhos em curso				
34	Subprodutos, desperdícios, resíduos e refugos				
33	Produtos acabados e intermédios				
32	Mercadorias	5.167,73		5.167,73	2.928,83
37	Adiantamentos por conta de compras				
		7.403,85		7.403,85	6.843,45
	<b>Dívidas de terceiros - Médio e longo prazo:</b>				
2812+2822	Empréstimos concedidos				
	<b>Dívidas de terceiros - Curto prazo:</b>				
2811+2821	Empréstimos concedidos				
211	Clientes, c/c				4.403,75
212	Alunos, c/c				
213	Utentes, c/c				
214	Clientes, alunos e utentes - Títulos a receber				
218	Clientes, alunos e utentes de cobrança duvidosa				
251	Devedores pela execução do orçamento				
229	Adiantamentos a fornecedores				
2619	Adiantamentos a fornecedores de imobilizado				
24	Estado e outros entes públicos				
26	Outros devedores				73.641,32
					78.045,07
	<b>Títulos negociáveis:</b>				
151	Ações				
152	Obrigações e títulos de participação				
153	Títulos da dívida pública				
159	Outros títulos				
18	Outras aplicações de tesouraria				
	<b>Depósitos em instituições financeiras e caixa:</b>				
13	Conta no Tesouro				
12	Depósitos em instituições financeiras	27.798,06		27.798,06	6.219,57
11	Caixa				
		27.798,06		27.798,06	6.219,57
	<b>Acréscimos e diferimentos:</b>				
271	Acréscimos e proveitos				
272	Custos diferidos				
	<b>Total de amortizações</b>		42.289,90		
	<b>Total de provisões</b>				
	<b>Total do activo</b>	120.865,02	42.289,90	78.575,12	135.879,18

NIF: 671000330  
 Estrada V Centenário  
 9360-500 Ponta do Sol.

EXERCÍCIO

2013

CÓDIGO DAS CONTAS POCE	FUNDOS PRÓPRIOS E PASSIVO	EXERCÍCIOS	
		2013	2012
	<b>FUNDOS PRÓPRIOS:</b>		
51	Património	45.236,05	45.236,05
55	Ajustamento de partes de capital em empresas ou entidades		
56	Reservas de reavaliação		
	Reservas:		
5.7.1	Reservas legais		
572	Reservas estatutárias		
573	Reservas contratuais		
574	Reservas livres		
575	Subsídios		
576	Doações		
577	Reservas decorrentes da transferência de activos		
59	Resultados transitados	-194.762,41	-278.972,90
88	Resultado líquido do exercício	65.678,84	84.210,49
		-83.847,52	-149.526,36
	<b>PASSIVO:</b>		
29	Provisões para riscos e encargos		
	Dividas a terceiros - Médio e longo prazo		
2312+2322	Empréstimos obtidos		
	Dividas a terceiros - Curto prazo		
23111+23211	Empréstimos por dívida titulada		
23112+23212+12	Empréstimos por dívida não titulada		
269	Adiantamentos por conta de vendas		
221	Fornecedores, c/c	127.673,37	245.327,77
228	Fornecedores - Facturas em recepção e conferência		
223			
2612	Fornecedores de imobilizado - Títulos a pagar		
252	Credores pela execução do orçamento		
219	Adiantamentos de clientes, alunos e utentes		
2611	Fornecedores de imobilizado, c/c		
24	Estado e outros entes públicos		
26	Outros credores		3.347,68
		127.673,37	248.675,45
	Acréscimos e diferimentos:		
273	Acréscimos de custos	34.749,27	36.730,09
274	Proveitos diferidos		
		34.749,27	36.730,09
	<b>Total dos fundos próprios e do passivo</b>	<b>78.575,12</b>	<b>135.879,18</b>

Abreviaturas:

AB = Activo bruto.

AP = Amortizações e provisões acumuladas.

AL = Activo líquido.

(Assinaturas)

EXERCÍCIO

2013

CÓDIGO DAS CONTAS POCE		EXERCÍCIOS			
		2013		2012	
	<b>CUSTOS E PERDAS</b>				
61	Custos das mercadorias vendidas e das matérias consumidas:				
	Mercadorias	52.510,60		40.799,50	
	Matérias	44.911,63	97.422,23	79.699,98	120.499,48
62	Fornecimentos de serviços externos	242.922,75		357.896,79	
	Custos com o pessoal:				
641+642	Remunerações				
643 a 648	Encargos sociais:				
	Pensões				
	Outros		242.922,75		357.896,79
63	Transferências correntes concedidas e prestações sociais				
66	Amortizações do exercício	5.027,44		5.041,03	
67	Provisões do exercício		5.027,44		5.041,03
65	Outros custos e perdas operacionais				
	(A)...		345.372,42		483.437,30
68	Custos e perdas financeiras				1.444,87
	(C)...		345.372,42		484.882,17
69	Custos e perdas extraordinários		66,07		
	(E)...		345.438,49		484.882,17
88	Resultado líquido do exercício		65.678,84		84.210,49
			411.117,33		569.092,66
	<b>PROVEITOS E GANHOS</b>				
71	Vendas e prestações de serviços:				
	Vendas de mercadorias	38.469,92		44.299,70	
	Vendas de produtos	68.438,22		62.846,78	
	Prestações de serviços	89.474,38	196.382,52	95.208,31	202.354,79
72	Impostos e taxas	6.192,38		19.191,03	
	Variação da produção				
75	Trabalhos para a própria entidade				
73	Proveitos suplementares	2.288,50		1.413,50	
74	Transferências e subsídios correntes obtidos:				
741	Transferências - Tesouro				
742+743	Outras	184.411,43		341.394,44	
76	Outros proveitos e ganhos operacionais		192.892,31		361.998,97
	(B)...		389.274,83		564.353,76
78	Proveitos e ganhos financeiros		3.365,65		1.750,00
	(D)...		392.640,48		566.103,76
79	Proveitos e ganhos extraordinários		18.476,85		2.988,90
	(F)...		411.117,33		569.092,66
	<b>Resumo</b>				
	Resultados Operacionais: (B)-(A)		43.902,41		80.916,46
	Resultados Financeiros: (D)-(C-A)		3.365,65		305,13
	Resultados Correntes: (D)-(C)		47.268,06		81.221,59
	Resultado líquido do exercício: (F)-(E)		65.678,84		84.210,49

(Assinaturas)

Região Autónoma da Madeira  
Secretaria Regional da Educação e  
Recursos Humanos  
Escola Básica e Secundária do  
Porto Moniz  
Orçamento Fundo Escolar

POCE

**BALANÇO**

DEZEMBRO 2013

EXERCÍCIO

2013

CÓDIGO DAS CONTAS POCE	ACTIVO	EXERCÍCIOS			
		2013			2012
		AB	AP	AL	AL
	<b>IMOBILIZADO:</b>				
	Bens de domínio:				
451	Terrenos e recursos naturais				
452	Edifícios				
453	Outras construções e infra-estruturas				
454	Infra-estruturas e equipamentos de natureza militar				
455	Bens do património histórico, artístico e cultural				
459	Outros bens do domínio público				
445	Imobilizações em curso				
446	Adiantamentos por conta de bens de domínio público				
	<b>Imobilizações incorpóreas:</b>				
431	Despesas de instalação				
432	Despesas de investigação e de desenvolvimento				
433	Propriedade industrial e outros direitos				
443	Imobilizações em curso				
449	Adiantamentos por conta de imobilizações incorpóreas				
	<b>Imobilizações corpóreas:</b>				
421	Terrenos e recursos naturais				
422	Edifícios e outras construções				
423	Equipamento básico	29.054,91	8.470,28	20.584,63	19.856,02
424	Equipamento de transporte				
425	Ferramentas e utensílios	1.674,08	1.237,26	436,82	504,02
426	Equipamento administrativo	15.865,27	10.349,93	5.515,34	2.924,91
427	Taras e vasilhames				
429	Outras imobilizações corpóreas	3.107,81	2.285,38	822,43	482,32
442	Imobilizações em curso				
448	Adiantamentos por conta de imobilizações corpóreas				
		49.702,07	22.342,85	27.359,22	23.767,27
	<b>Investimentos financeiros:</b>				
411	Partes de capital				
412	Obrigações e títulos de participação				
414	Investimentos em imóveis				
415	Outras aplicações financeiras				
441	Imobilizações em curso				
447	Adiantamentos por conta de investimentos financeiros				
	<b>CIRCULANTE:</b>				
	Existências:				
36	Matérias primas, subsidiárias e de consumo	3.487,94		3.487,94	2.393,32
35	Produtos e trabalhos em curso				
34	Subprodutos, desperdícios, resíduos e refugos				
33	Produtos acabados e intermédios				
32	Mercadorias	9.834,11		9.834,11	10.310,10
37	Adiantamentos por conta de compras				
		13.322,05		13.322,05	12.703,42
	<b>Dívidas de terceiros - Médio e longo prazo:</b>				
2812+2822	Empréstimos concedidos				
	<b>Dívidas de terceiros - Curto prazo:</b>				
2811+2821	Empréstimos concedidos				
211	Clientes, c/c				
212	Alunos, c/c				
213	Utentes, c/c				
214	Clientes, alunos e utentes - Títulos a receber				
218	Clientes, alunos e utentes de cobrança duvidosa				
251	Devedores pela execução do orçamento				
229	Adiantamentos a fornecedores				
2619	Adiantamentos a fornecedores de imobilizado				
24	Estado e outros entes públicos				
26	Outros devedores	34.990,90		34.990,90	86.324,78
		34.990,90		34.990,90	86.324,78
	<b>Títulos negociáveis:</b>				
151	Ações				
152	Obrigações e títulos de participação				
153	Títulos da dívida pública				
159	Outros títulos				
18	Outras aplicações de tesouraria				
	<b>Depósitos em instituições financeiras e caixa:</b>				
13	Conta no Tesouro				
12	Depósitos em instituições financeiras	2.598,18		2.598,18	3.259,73
11	Caixa				
		2.598,18		2.598,18	3.259,73
	<b>Acréscimos e diferimentos:</b>				
271	Acréscimos e proveitos				
272	Custos diferidos				
	<b>Total de amortizações</b>		22.342,85		
	<b>Total de provisões</b>				
	<b>Total do activo</b>	100.613,20	22.342,85	78.270,35	126.055,20

EXERCÍCIO

2013

CÓDIGO DAS CONTAS POCE	FUNDOS PRÓPRIOS E PASSIVO	EXERCÍCIOS	
		2013	2012
	<b>FUNDOS PRÓPRIOS:</b>		
51	Património	11.069,93	11.069,93
55	Ajustamento de partes de capital em empresas ou entidades		
56	Reservas de reavaliação		
	Reservas:		
5.7.1	Reservas legais		
572	Reservas estatutárias		
573	Reservas contratuais		
574	Reservas livres		
575	Subsídios		
576	Doações	6.761,08	6.147,43
577	Reservas decorrentes da transferência de activos		
59	Resultados transitados	18.936,73	4.464,76
88	Resultado líquido do exercício	-5.300,69	14.471,97
		31.467,05	36.154,09
	<b>PASSIVO:</b>		
29	Provisões para riscos e encargos		
	Dividas a terceiros - Médio e longo prazo		
2312+2322	Empréstimos obtidos		
	Dividas a terceiros - Curto prazo		
23111+23211	Empréstimos por dívida titulada		
23112+23212+12	Empréstimos por dívida não titulada		
269	Adiantamentos por conta de vendas		
221	Fornecedores, c/c	34.990,90	80.108,05
228	Fornecedores - Facturas em recepção e conferência		
223	Fornecedores de imobilizado - Títulos a pagar		
2612	Credores pela execução do orçamento		
219	Adiantamentos de clientes, alunos e utentes		
2611	Fornecedores de imobilizado, c/c		253,81
24	Estado e outros entes públicos		
26	Outros credores		
		34.990,90	80.361,86
	<b>Acréscimos e diferimentos:</b>		
273	Acréscimos de custos	11.812,40	9.539,25
274	Proveitos diferidos		
		11.812,40	9.539,25
	<b>Total dos fundos próprios e do passivo</b>	<b>78.270,35</b>	<b>126.055,20</b>

## Abreviaturas:

AB = Activo bruto.

AP = Amortizações e provisões acumuladas.

AL = Activo líquido.

(Assinaturas)

EXERCÍCIO

2013

CÓDIGO DAS CONTAS POCE		EXERCÍCIOS	
		2013	2012
	<b>CUSTOS E PERDAS</b>		
61	Custos das mercadorias vendidas e das matérias consumidas:		
	Mercadorias	27.338,85	18.100,74
	Matérias	30.657,05	29.837,95
62	Fornecimentos de serviços externos	70.627,83	76.615,80
	Custos com o pessoal:		
641+642	Remunerações		
643 a 648	Encargos sociais:		
	Pensões		
	Outros	70.627,83	76.615,80
63	Transferências correntes concedidas e prestações sociais		
66	Amortizações do exercício	7.284,52	2.100,78
67	Provisões do exercício	7.284,52	2.100,78
65	Outros custos e perdas operacionais		
	(A)...	135.908,25	126.655,27
68	Custos e perdas financeiras		
	(C)...	135.908,25	126.655,27
69	Custos e perdas extraordinários	431,56	27,42
	(E)...	136.339,81	126.682,69
88	Resultado líquido do exercício	-5.300,69	14.471,97
		131.039,12	141.154,66
	<b>PROVEITOS E GANHOS</b>		
71	Vendas e prestações de serviços:		
	Vendas de mercadorias	22.282,51	20.651,53
	Vendas de produtos	42.647,56	41.682,85
	Prestações de serviços	22.647,58	22.880,43
72	Impostos e taxas	207,65	256,50
	Variação da produção		
75	Trabalhos para a própria entidade		
73	Proveitos suplementares		1.253,25
74	Transferências e subsídios correntes obtidos:		
741	Transferências - Tesouro		
742+743	Outras	38.857,51	54.270,87
76	Outros proveitos e ganhos operacionais	39.065,16	55.780,62
	(B)...	126.642,81	140.995,43
78	Proveitos e ganhos financeiros		
	(D)...	126.642,81	140.995,43
79	Proveitos e ganhos extraordinários	4.396,31	159,23
	(F)...	131.039,12	141.154,66
	<b>Resumo</b>		
	Resultados Operacionais: (B)-(A)	-9.265,44	14.340,16
	Resultados Financeiros: (D)-(C-A)		
	Resultados Correntes: (D)-(C)	-9.265,44	14.340,16
	Resultado líquido do exercício: (F)-(E)	-5.300,69	14.471,97

(Assinaturas)



Região Autónoma da Madeira  
 Secretaria Regional da Educação e Recursos Humanos  
 Escola Básica e Secundária de Santa Cruz  
 Fundo Escolar

EXERCÍCIO

2013

CÓDIGO DAS CONTAS POCE	ACTIVO	EXERCÍCIOS			
		2013			2012
		AB	AP	AL	AL
	<b>IMOBILIZADO:</b>				
	<b>Bens de domínio:</b>				
451	Terrenos e recursos naturais				
452	Edifícios				
453	Outras construções e infra-estruturas				
454	Infra-estruturas e equipamentos de natureza militar				
455	Bens do património histórico, artístico e cultural				
459	Outros bens do domínio público				
445	Imobilizações em curso				
446	Adiantamentos por conta de bens de domínio público				
	<b>Imobilizações incorpóreas:</b>				
431	Despesas de instalação				
432	Despesas de investigação e de desenvolvimento				
433	Propriedade industrial e outros direitos				
443	Imobilizações em curso				
449	Adiantamentos por conta de imobilizações incorpóreas				
	<b>Imobilizações corpóreas:</b>				
421	Terrenos e recursos naturais				
422	Edifícios e outras construções				
423	Equipamento básico	102.056,94	33.048,89	69.008,05	66.146,85
424	Equipamento de transporte				
425	Ferramentas e utensílios	15.927,42	7.182,51	8.744,91	11.831,31
426	Equipamento administrativo	19.038,00	14.278,63	4.759,37	7.243,37
427	Taras e vasilhames				
429	Outras imobilizações corpóreas	1.307,27	1.238,13	69,14	148,70
442	Imobilizações em curso				
448	Adiantamentos por conta de imobilizações corpóreas				
		138.329,63	55.748,16	82.581,47	85.370,23
	<b>Investimentos financeiros:</b>				
411	Partes de capital				
412	Obrigações e títulos de participação				
414	Investimentos em imóveis				
415	Outras aplicações financeiras				
441	Imobilizações em curso				
447	Adiantamentos por conta de investimentos financeiros				
	<b>CIRCULANTE:</b>				
	<b>Existências:</b>				
36	Matérias primas, subsidiárias e de consumo	597,08		597,08	938,62
35	Produtos e trabalhos em curso				
34	Subprodutos, desperdícios, resíduos e refugos				
33	Produtos acabados e intermédios				
32	Mercadorias	3.744,36		3.744,36	3.788,22
37	Adiantamentos por conta de compras				
		4.341,44		4.341,44	4.726,84
2812+2822	<b>Dívidas de terceiros - Médio e longo prazo:</b>				
	Empréstimos concedidos				
2811+2821	<b>Dívidas de terceiros - Curto prazo:</b>				
	Empréstimos concedidos				
211	Clientes, c/c	6,53		6,53	928,81
212	Alunos, c/c				
213	Utentes, c/c				
214	Clientes, alunos e utentes - Títulos a receber				
218	Clientes, alunos e utentes de cobrança duvidosa				
251	Devedores pela execução do orçamento				
229	Adiantamentos a fornecedores				
2619	Adiantamentos a fornecedores de imobilizado				
24	Estado e outros entes públicos				
26	Outros devedores	323,16		323,16	55.463,79
		329,69		329,69	56.392,60
	<b>Títulos negociáveis:</b>				
151	Ações				
152	Obrigações e títulos de participação				
153	Títulos da dívida pública				
159	Outros títulos				
18	Outras aplicações de tesouraria				
	<b>Depósitos em instituições financeiras e caixa:</b>				
13	Conta no Tesouro				
12	Depósitos em instituições financeiras	44.187,13		44.187,13	12.606,45
11	Caixa				938,21
		44.187,13		44.187,13	13.544,66
	<b>Acréscimos e diferimentos:</b>				
271	Acréscimos e proveitos				
272	Custos diferidos				
	<b>Total de amortizações</b>		55.748,16		
	<b>Total de provisões</b>				
	<b>Total do activo</b>	187.187,89	55.748,16	131.439,73	160.034,33



Região Autónoma da Madeira  
 Secretaria Regional da Educação e Recursos Humanos  
 Escola Básica e Secundária de Santa Cruz  
 Fundo Escolar

EXERCÍCIO

2013

CÓDIGO DAS CONTAS POCE	FUNDOS PRÓPRIOS E PASSIVO	EXERCÍCIOS	
		2013	2012
	<b>FUNDOS PRÓPRIOS:</b>		
51	Património	56.773,20	56.773,20
55	Ajustamento de partes de capital em empresas ou entidades		
56	Reservas de reavaliação		
	Reservas:		
5.7.1	Reservas legais		
572	Reservas estatutárias		
573	Reservas contratuais		
574	Reservas livres		
575	Subsídios		
576	Doações		
577	Reservas decorrentes da transferência de activos		
59	Resultados transitados	-284.348,55	-422.006,22
88	Resultado líquido do exercício	295.532,38	137.657,67
		67.957,03	-227.575,35
	<b>PASSIVO:</b>		
29	Provisões para riscos e encargos		
	Dividas a terceiros - Médio e longo prazo		
2312+2322	Empréstimos obtidos		
	Dividas a terceiros - Curto prazo		
23111+23211	Empréstimos por dívida titulada		
23112+23212+12	Empréstimos por dívida não titulada		
269	Adiantamentos por conta de vendas		
221	Fornecedores, c/c	2.292,77	303.475,83
228	Fornecedores - Facturas em recepção e conferência		
223			
2612	Fornecedores de imobilizado - Títulos a pagar		
252	Credores pela execução do orçamento		
219	Adiantamentos de clientes, alunos e utentes	4.922,17	5.540,88
2611	Fornecedores de imobilizado, c/c		18.067,34
24	Estado e outros entes públicos		
26	Outros credores		
		7.214,94	327.084,05
	Acréscimos e diferimentos:		
273	Acréscimos de custos	56.267,76	60.525,63
274	Proveitos diferidos	56.267,76	60.525,63
	<b>Total dos fundos próprios e do passivo</b>	<b>131.439,73</b>	<b>160.034,33</b>

Abreviaturas:

AB = Activo bruto.

AP = Amortizações e provisões acumuladas.

AL = Activo líquido.

(Assinaturas)





EXERCÍCIO

2013

CÓDIGO DAS CONTAS POCE		EXERCÍCIOS			
		2013		2012	
	<b>CUSTOS E PERDAS</b>				
61	Custos das mercadorias vendidas e das matérias consumidas:				
	Mercadorias	27.437,58		37.073,00	
	Matérias	41.805,52	69.243,10	64.443,78	101.516,78
62	Fornecimentos de serviços externos	248.572,38		252.449,28	
	Custos com o pessoal:				
641+642	Remunerações				
643 a 648	Encargos sociais:				
	Pensões				
	Outros		248.572,38		252.449,28
63	Transferências correntes concedidas e prestações sociais				
66	Amortizações do exercício	14.730,45		3.565,53	
67	Provisões do exercício		14.730,45		3.565,53
65	Outros custos e perdas operacionais	934,70	934,70	747,90	747,90
	(A)...		333.480,63		358.279,49
68	Custos e perdas financeiras		2.266,77		109,13
	(C)...		335.747,40		358.388,62
69	Custos e perdas extraordinários		950,19		0,05
	(E)...		336.697,59		358.388,67
88	Resultado líquido do exercício		295.532,38		137.657,67
			632.229,97		496.046,34
	<b>PROVEITOS E GANHOS</b>				
71	Vendas e prestações de serviços:				
	Vendas de mercadorias	68.228,85		78.256,81	
	Vendas de produtos	79.336,86		84.783,88	
	Prestações de serviços	11.507,45	159.073,16	19.288,01	182.328,70
72	Impostos e taxas	7.782,06		6.826,94	
	Variação da produção				
75	Trabalhos para a própria entidade				
73	Proveitos suplementares				
74	Transferências e subsídios correntes obtidos:				
741	Transferências - Tesouro				
742+743	Outras	461.067,70		301.397,41	
76	Outros proveitos e ganhos operacionais		468.849,76		308.224,35
	(B)...		627.922,92		490.553,05
78	Proveitos e ganhos financeiros		49,14		
	(D)...		627.972,06		490.553,05
79	Proveitos e ganhos extraordinários		4.257,91		5.493,29
	(F)...		632.229,97		496.046,34
	<b>Resumo</b>				
	Resultados Operacionais: (B)-(A)		294.442,29		132.273,56
	Resultados Financeiros: (D)-(C-A)		-2.217,63		-109,13
	Resultados Correntes: (D)-(C)		292.224,66		132.164,43
	Resultado líquido do exercício: (F)-(E)		295.532,38		137.657,67

(Assinaturas)

Região Autónoma da Madeira  
Secretaria Regional da Educação e Recursos Humanos  
Escola Secundária Francisco Franco  
Fundo Escolar

EXERCÍCIO

2013

CÓDIGO DAS CONTAS POCE	ACTIVO	EXERCÍCIOS			
		2013			2012
		AB	AP	AL	AL
	<b>IMOBILIZADO:</b>				
	Bens de domínio:				
451	Terrenos e recursos naturais				
452	Edifícios				
453	Outras construções e infra-estruturas				
454	Infra-estruturas e equipamentos de natureza militar				
455	Bens do património histórico, artístico e cultural				
459	Outros bens do domínio público				
445	Imobilizações em curso				
446	Adiantamentos por conta de bens de domínio público				
	<b>Imobilizações incorpóreas:</b>				
431	Despesas de instalação				
432	Despesas de investigação e de desenvolvimento				
433	Propriedade industrial e outros direitos				
443	Imobilizações em curso				
449	Adiantamentos por conta de imobilizações incorpóreas				
	<b>Imobilizações corpóreas:</b>				
421	Terrenos e recursos naturais				
422	Edifícios e outras construções				
423	Equipamento básico	68.822,58	3.560,42	65.262,16	51.926,75
424	Equipamento de transporte				
425	Ferramentas e utensílios	14.378,80	13.569,06	809,74	984,10
426	Equipamento administrativo	15.423,87	12.743,16	2.680,71	2.331,17
427	Taras e vasilhames				
429	Outras imobilizações corpóreas	1.178,43	1.178,43		
442	Imobilizações em curso				
448	Adiantamentos por conta de imobilizações corpóreas				
		<b>99.803,68</b>	<b>31.051,07</b>	<b>68.752,61</b>	<b>55.242,02</b>
	<b>Investimentos financeiros:</b>				
411	Partes de capital				
412	Obrigações e títulos de participação				
414	Investimentos em imóveis				
415	Outras aplicações financeiras				
441	Imobilizações em curso				
447	Adiantamentos por conta de investimentos financeiros				
	<b>CIRCULANTE:</b>				
	Existências:				
36	Matérias primas, subsidiárias e de consumo	3.559,35		3.559,35	1.392,73
35	Produtos e trabalhos em curso				
34	Subprodutos, desperdícios, resíduos e refugos				
33	Produtos acabados e intermédios				
32	Mercadorias	3.029,34		3.029,34	3.084,95
37	Adiantamentos por conta de compras				
		<b>6.588,69</b>		<b>6.588,69</b>	<b>4.477,68</b>
2812+2822	<b>Dívidas de terceiros - Médio e longo prazo:</b> Empréstimos concedidos				
2811+2821	<b>Dívidas de terceiros - Curto prazo:</b> Empréstimos concedidos				
211	Clientes, c/c				
212	Alunos, c/c				
213	Utentes, c/c				
214	Clientes, alunos e utentes - Títulos a receber				
218	Clientes, alunos e utentes de cobrança duvidosa				
251	Devedores pela execução do orçamento				
229	Adiantamentos a fornecedores				
2619	Adiantamentos a fornecedores de imobilizado				
24	Estado e outros entes públicos				
26	Outros devedores				29.717,24
					<b>29.717,24</b>
	<b>Títulos negociáveis:</b>				
151	Ações				
152	Obrigações e títulos de participação				
153	Títulos da dívida pública				
159	Outros títulos				
18	Outras aplicações de tesouraria				
	<b>Depósitos em instituições financeiras e caixa:</b>				
13	Conta no Tesouro				
12	Depósitos em instituições financeiras	34.571,41		34.571,41	6,83
11	Caixa				
		<b>34.571,41</b>		<b>34.571,41</b>	<b>6,83</b>
	<b>Acréscimos e diferimentos:</b>				
271	Acréscimos e proveitos				
272	Custos diferidos				
	<b>Total de amortizações</b>		<b>31.051,07</b>		
	<b>Total de provisões</b>				
	<b>Total do activo</b>	<b>140.963,78</b>	<b>31.051,07</b>	<b>109.912,71</b>	<b>89.443,77</b>

Região Autónoma da Madeira  
Secretaria Regional da Educação e Recursos Humanos  
Escola Secundária Francisco Franco  
Fundo Escolar

EXERCÍCIO

2013

CÓDIGO DAS CONTAS POCE	FUNDOS PRÓPRIOS E PASSIVO	EXERCÍCIOS	
		2013	2012
	<b>FUNDOS PRÓPRIOS:</b>		
51	Património	36.735,93	36.735,93
55	Ajustamento de partes de capital em empresas ou entidades		
56	Reservas de reavaliação		
	Reservas:		
5.7.1	Reservas legais		
572	Reservas estatutárias		
573	Reservas contratuais		
574	Reservas livres		
575	Subsídios		
576	Doações		
577	Reservas decorrentes da transferência de activos		
59	Resultados transitados	-212.409,69	-204.196,26
88	Resultado líquido do exercício	167.469,02	-8.213,43
		-8.204,74	-175.673,76
	<b>PASSIVO:</b>		
29	Provisões para riscos e encargos		
	Dividas a terceiros - Médio e longo prazo		
2312+2322	Empréstimos obtidos		
	Dividas a terceiros - Curto prazo		
23111+23211	Empréstimos por dívida titulada		
23112+23212+12	Empréstimos por dívida não titulada		
269	Adiantamentos por conta de vendas		
221	Fornecedores, c/c	64.526,70	211.515,85
228	Fornecedores - Facturas em recepção e conferência		
223			
2612	Fornecedores de imobilizado - Títulos a pagar		
252	Credores pela execução do orçamento		
219	Adiantamentos de clientes, alunos e utentes		
2611	Fornecedores de imobilizado, c/c		
24	Estado e outros entes públicos		
26	Outros credores		
		64.526,70	211.515,85
	Acréscimos e diferimentos:		
273	Acréscimos de custos	53.590,75	53.601,68
274	Proveitos diferidos	53.590,75	53.601,68
	<b>Total dos fundos próprios e do passivo</b>	<b>109.912,71</b>	<b>89.443,77</b>

Abreviaturas:

AB = Activo bruto.

AP = Amortizações e provisões acumuladas.

AL = Activo líquido.

(Assinaturas)

EXERCÍCIO

2013

CÓDIGO DAS CONTAS POCE		EXERCÍCIOS	
		2013	2012
	<b>CUSTOS E PERDAS</b>		
61	Custos das mercadorias vendidas e das matérias consumidas:		
	Mercadorias	6.417,50	37.896,38
	Matérias	56.903,95	51.891,71
62	Fornecimentos de serviços externos	465.998,89	510.318,35
	Custos com o pessoal:		
641+642	Remunerações		
643 a 648	Encargos sociais:		
	Pensões		
	Outros	465.998,89	510.318,35
63	Transferências correntes concedidas e prestações sociais		
66	Amortizações do exercício	2.656,46	1.176,90
67	Provisões do exercício		1.176,90
65	Outros custos e perdas operacionais	165,29	47,00
	(A)...		601.330,34
68	Custos e perdas financeiras		58,16
	(C)...		601.388,50
69	Custos e perdas extraordinários		7,80
	(E)...		601.396,30
88	Resultado líquido do exercício		-8.213,43
		702.792,65	593.182,87
	<b>PROVEITOS E GANHOS</b>		
71	Vendas e prestações de serviços:		
	Vendas de mercadorias		
	Vendas de produtos	73.887,11	78.072,21
	Prestações de serviços	180.438,23	198.348,09
72	Impostos e taxas		
	Variação da produção		
75	Trabalhos para a própria entidade		
73	Proveitos suplementares	957,10	830,09
74	Transferências e subsídios correntes obtidos:		
741	Transferências - Tesouro		
742+743	Outras	438.937,54	315.048,63
76	Outros proveitos e ganhos operacionais		315.878,72
	(B)...		592.299,02
78	Proveitos e ganhos financeiros		15,87
	(D)...		592.314,89
79	Proveitos e ganhos extraordinários		867,98
	(F)...		593.182,87
	<b>Resumo</b>		
	Resultados Operacionais: (B)-(A)	162.077,89	-9.031,32
	Resultados Financeiros: (D)-(C-A)	6.077,68	-42,29
	Resultados Correntes: (D)-(C)	168.155,57	-9.073,61
	Resultado líquido do exercício: (F)-(E)	167.469,02	-8.213,43

(Assinaturas)



EXERCÍCIO

2013

CÓDIGO DAS CONTAS POCE	ACTIVO	EXERCÍCIOS			
		2013			2012
		AB	AP	AL	AL
	<b>IMOBILIZADO:</b>				
	Bens de domínio:				
451	Terrenos e recursos naturais				
452	Edifícios				
453	Outras construções e infra-estruturas				
454	Infra-estruturas e equipamentos de natureza militar				
455	Bens do património histórico, artístico e cultural				
459	Outros bens do domínio público				
445	Imobilizações em curso				
446	Adiantamentos por conta de bens de domínio público				
	<b>Imobilizações incorpóreas:</b>				
431	Despesas de instalação				
432	Despesas de investigação e de desenvolvimento				
433	Propriedade industrial e outros direitos				
443	Imobilizações em curso				
449	Adiantamentos por conta de imobilizações incorpóreas				
	<b>Imobilizações corpóreas:</b>				
421	Terrenos e recursos naturais				
422	Edifícios e outras construções				
423	Equipamento básico	22.349,23	18.554,13	3.795,10	5.572,45
424	Equipamento de transporte				
425	Ferramentas e utensílios	2.912,70	2.899,48	13,22	18,65
426	Equipamento administrativo	36.600,91	34.718,80	1.882,11	2.262,42
427	Taras e vasilhames				
429	Outras imobilizações corpóreas	2.413,02	1.866,79	546,23	811,26
442	Imobilizações em curso				
448	Adiantamentos por conta de imobilizações corpóreas				
		64.275,86	58.039,20	6.236,66	8.664,78
	<b>Investimentos financeiros:</b>				
411	Partes de capital				
412	Obrigações e títulos de participação				
414	Investimentos em imóveis				
415	Outras aplicações financeiras				
441	Imobilizações em curso				
447	Adiantamentos por conta de investimentos financeiros				
	<b>CIRCULANTE:</b>				
	Existências:				
36	Matérias primas, subsidiárias e de consumo				
35	Produtos e trabalhos em curso				
34	Subprodutos, desperdícios, resíduos e refugos				
33	Produtos acabados e intermédios				
32	Mercadorias	75,37		75,37	
37	Adiantamentos por conta de compras				
		75,37		75,37	
	<b>Dívidas de terceiros - Médio e longo prazo:</b>				
2812+2822	Empréstimos concedidos				
	<b>Dívidas de terceiros - Curto prazo:</b>				
2811+2821	Empréstimos concedidos				
211	Clientes, c/c				
212	Alunos, c/c				
213	Utentes, c/c				
214	Clientes, alunos e utentes - Títulos a receber				
218	Clientes, alunos e utentes de cobrança duvidosa				
251	Devedores pela execução do orçamento				
229	Adiantamentos a fornecedores				
2619	Adiantamentos a fornecedores de imobilizado				
24	Estado e outros entes públicos				
26	Outros devedores	3.723,95		3.723,95	21.274,77
		3.723,95		3.723,95	21.274,77
	<b>Títulos negociáveis:</b>				
151	Ações				
152	Obrigações e títulos de participação				
153	Títulos da dívida pública				
159	Outros títulos				
18	Outras aplicações de tesouraria				
	<b>Depósitos em instituições financeiras e caixa:</b>				
13	Conta no Tesouro				
12	Depósitos em instituições financeiras	22.705,68		22.705,68	2.228,80
11	Caixa				
		22.705,68		22.705,68	2.228,80
	<b>Acréscimos e diferimentos:</b>				
271	Acréscimos e proveitos				
272	Custos diferidos				
	<b>Total de amortizações</b>		58.039,20		
	<b>Total de provisões</b>				
	<b>Total do activo</b>	90.780,86	58.039,20	32.741,66	32.168,35



EXERCÍCIO

2013

CÓDIGO DAS CONTAS POCE	FUNDOS PRÓPRIOS E PASSIVO	EXERCÍCIOS	
		2013	2012
	<b>FUNDOS PRÓPRIOS:</b>		
51	Património	5.487,85	4.924,96
55	Ajustamento de partes de capital em empresas ou entidades		
56	Reservas de reavaliação		
	<b>Reservas:</b>		
5.7.1	Reservas legais		
572	Reservas estatutárias		
573	Reservas contratuais		
574	Reservas livres		
575	Subsídios		
576	Doações		
577	Reservas decorrentes da transferência de activos		
59	Resultados transitados	-210.492,03	-267.216,49
88	Resultado líquido do exercício	195.339,61	56.724,46
		-9.664,57	-205.567,07
	<b>PASSIVO:</b>		
29	Provisões para riscos e encargos		
	<b>Dividas a terceiros - Médio e longo prazo</b>		
2312+2322	Empréstimos obtidos		
	<b>Dividas a terceiros - Curto prazo</b>		
23111+23211	Empréstimos por dívida titulada		
23112+23212+12	Empréstimos por dívida não titulada		
269	Adiantamentos por conta de vendas		
221	Fornecedores, c/c	40.445,34	241.898,19
228	Fornecedores - Facturas em recepção e conferência		
223			
2612	Fornecedores de imobilizado - Títulos a pagar		
252	Credores pela execução do orçamento		
219	Adiantamentos de clientes, alunos e utentes		
2611	Fornecedores de imobilizado, c/c	49,82	1.601,93
24	Estado e outros entes públicos		
26	Outros credores		
		40.495,16	243.500,12
	<b>Acréscimos e diferimentos:</b>		
273	Acréscimos de custos	1.911,07	-5.764,70
274	Proveitos diferidos	1.911,07	-5.764,70
	<b>Total dos fundos próprios e do passivo</b>	<b>32.741,66</b>	<b>32.168,35</b>

## Abreviaturas:

AB = Activo bruto.

AP = Amortizações e provisões acumuladas.

AL = Activo líquido.

(Assinaturas)



EXERCÍCIO

2013

CÓDIGO DAS CONTAS POCE		EXERCÍCIOS			
		2013		2012	
	<b>CUSTOS E PERDAS</b>				
61	Custos das mercadorias vendidas e das matérias consumidas:				
	Mercadorias	352,83		3.941,61	
	Matérias	29.103,86	29.456,69	41.140,82	45.082,43
62	Fornecimentos de serviços externos	451.893,49		566.064,40	
	Custos com o pessoal:				
641+642	Remunerações				
643 a 648	Encargos sociais:				
	Pensões				
	Outros		451.893,49		566.064,40
63	Transferências correntes concedidas e prestações sociais				
66	Amortizações do exercício	4.386,27		5.102,04	
67	Provisões do exercício		4.386,27		5.102,04
65	Outros custos e perdas operacionais	301,94	301,94	69,00	69,00
	(A)...		486.038,39		616.317,87
68	Custos e perdas financeiras				
	(C)...		486.038,39		616.317,87
69	Custos e perdas extraordinários		8.557,26		
	(E)...		494.595,65		616.317,87
88	Resultado líquido do exercício		195.339,61		56.724,46
			689.935,26		673.042,33
	<b>PROVEITOS E GANHOS</b>				
71	Vendas e prestações de serviços:				
	Vendas de mercadorias	129.095,48		158.431,87	
	Vendas de produtos				
	Prestações de serviços	56.481,58	185.577,06	55.166,39	213.598,26
72	Impostos e taxas	8.551,69		10.850,17	
	Variação da produção				
75	Trabalhos para a própria entidade				
73	Proveitos suplementares				
74	Transferências e subsídios correntes obtidos:				
741	Transferências - Tesouro				
742+743	Outras	484.626,82		438.905,34	
76	Outros proveitos e ganhos operacionais		493.178,51		449.755,51
	(B)...		678.755,57		663.353,77
78	Proveitos e ganhos financeiros		9.041,38		
	(D)...		687.796,95		663.353,77
79	Proveitos e ganhos extraordinários		2.138,31		9.688,56
	(F)...		689.935,26		673.042,33
	<b>Resumo</b>				
	Resultados Operacionais: (B)-(A)		192.717,18		47.035,90
	Resultados Financeiros: (D)-(C-A)		9.041,38		
	Resultados Correntes: (D)-(C)		201.758,56		47.035,90
	Resultado líquido do exercício: (F)-(E)		195.339,61		56.724,46

(Assinaturas)

EB123/PE PROF.  
FRANCISCO M. S. BARRETO**BALANÇO**

POCE

DEZEMBRO 2013

Região Autónoma da Madeira  
Secretaria Regional da Educação e Recursos Humanos  
EB123/PE Prof. Francisco M. S. Barreto  
Fundo Escolar

EXERCÍCIO

2013

CÓDIGO DAS CONTAS POCE	ACTIVO	EXERCÍCIOS			
		2013			2012
		AB	AP	AL	AL
	<b>IMOBILIZADO:</b>				
	Bens de domínio:				
451	Terrenos e recursos naturais				
452	Edifícios				
453	Outras construções e infra-estruturas				
454	Infra-estruturas e equipamentos de natureza militar				
455	Bens do património histórico, artístico e cultural				
459	Outros bens do domínio público				
445	Imobilizações em curso				
446	Adiantamentos por conta de bens de domínio público				
	<b>Imobilizações incorpóreas:</b>				
431	Despesas de instalação				
432	Despesas de investigação e de desenvolvimento				
433	Propriedade industrial e outros direitos				
443	Imobilizações em curso				
449	Adiantamentos por conta de imobilizações incorpóreas				
	<b>Imobilizações corpóreas:</b>				
421	Terrenos e recursos naturais				
422	Edifícios e outras construções				
423	Equipamento básico	28.909,87	7.298,31	21.611,56	21.835,58
424	Equipamento de transporte				
425	Ferramentas e utensílios				
426	Equipamento administrativo	13.403,88	13.027,09	376,79	1.398,10
427	Taras e vasilhames				
429	Outras imobilizações corpóreas	107,27	107,27		
442	Imobilizações em curso				
448	Adiantamentos por conta de imobilizações corpóreas				
		<b>42.421,02</b>	<b>20.432,67</b>	<b>21.988,35</b>	<b>23.233,68</b>
	<b>Investimentos financeiros:</b>				
411	Partes de capital				
412	Obrigações e títulos de participação				
414	Investimentos em imóveis				
415	Outras aplicações financeiras				
441	Imobilizações em curso				
447	Adiantamentos por conta de investimentos financeiros				
	<b>CIRCULANTE:</b>				
	Existências:				
36	Matérias primas, subsidiárias e de consumo	1.245,48		1.245,48	7.211,15
35	Produtos e trabalhos em curso				
34	Subprodutos, desperdícios, resíduos e refugos				
33	Produtos acabados e intermédios				
32	Mercadorias	4.854,20		4.854,20	11.693,56
37	Adiantamentos por conta de compras				
		<b>6.099,68</b>		<b>6.099,68</b>	<b>18.904,71</b>
2812+2822	<b>Dívidas de terceiros - Médio e longo prazo:</b> Empréstimos concedidos				
2811+2821	<b>Dívidas de terceiros - Curto prazo:</b>				
	Empréstimos concedidos				
211	Clientes, c/c				
212	Alunos, c/c				
213	Utentes, c/c				
214	Clientes, alunos e utentes - Títulos a receber				
218	Clientes, alunos e utentes de cobrança duvidosa				
251	Devedores pela execução do orçamento				
229	Adiantamentos a fornecedores				
2619	Adiantamentos a fornecedores de imobilizado				
24	Estado e outros entes públicos				
26	Outros devedores	68.053,44		68.053,44	148.981,30
		<b>68.053,44</b>		<b>68.053,44</b>	<b>148.981,30</b>
	<b>Títulos negociáveis:</b>				
151	Ações				
152	Obrigações e títulos de participação				
153	Títulos da dívida pública				
159	Outros títulos				
18	Outras aplicações de tesouraria				
	<b>Depósitos em instituições financeiras e caixa:</b>				
13	Conta no Tesouro				
12	Depósitos em instituições financeiras	9.549,75		9.549,75	15.445,51
11	Caixa				
		<b>9.549,75</b>		<b>9.549,75</b>	<b>15.445,51</b>
	<b>Acréscimos e diferimentos:</b>				
271	Acréscimos e proveitos				
272	Custos diferidos				
	<b>Total de amortizações</b>		<b>20.432,67</b>		
	<b>Total de provisões</b>				
	<b>Total do activo</b>	<b>126.123,89</b>	<b>20.432,67</b>	<b>105.691,22</b>	<b>206.565,20</b>



EB123/PE PROF.  
FRANCISCO M. S. BARRETO

**BALANÇO**

POCE

DEZEMBRO 2013

Região Autónoma da Madeira  
Secretaria Regional da Educação e Recursos Humanos  
EB123/PE Prof. Francisco M. S. Barreto  
Fundo Escolar

EXERCÍCIO

2013

CÓDIGO DAS CONTAS POCE	FUNDOS PRÓPRIOS E PASSIVO	EXERCÍCIOS	
		2013	2012
	<b>FUNDOS PRÓPRIOS:</b>		
51	Património	29.804,24	29.804,24
55	Ajustamento de partes de capital em empresas ou entidades		
56	Reservas de reavaliação		
	Reservas:		
5.7.1	Reservas legais		
572	Reservas estatutárias		
573	Reservas contratuais		
574	Reservas livres		
575	Subsídios		
576	Doações	8.754,06	8.754,06
577	Reservas decorrentes da transferência de activos		
59	Resultados transitados	8.528,16	-15.362,12
88	Resultado líquido do exercício	-19.163,74	23.890,28
		27.922,72	47.086,46
	<b>PASSIVO:</b>		
29	Provisões para riscos e encargos		
	Dividas a terceiros - Médio e longo prazo		
2312+2322	Empréstimos obtidos		
	Dividas a terceiros - Curto prazo		
23111+23211	Empréstimos por dívida titulada		
23112+23212+12	Empréstimos por dívida não titulada		
269	Adiantamentos por conta de vendas		
221	Fornecedores, c/c	66.478,94	148.981,30
228	Fornecedores - Facturas em recepção e conferência		
223	Fornecedores de imobilizado - Títulos a pagar		
2612	Credores pela execução do orçamento		
219	Adiantamentos de clientes, alunos e utentes		
2611	Fornecedores de imobilizado, c/c	1.574,50	
24	Estado e outros entes públicos		
26	Outros credores		
		68.053,44	148.981,30
	Acréscimos e diferimentos:		
273	Acréscimos de custos	9.715,06	10.497,44
274	Proveitos diferidos	9.715,06	10.497,44
	<b>Total dos fundos próprios e do passivo</b>	<b>105.691,22</b>	<b>206.565,20</b>

## Abreviaturas:

AB = Activo bruto.

AP = Amortizações e provisões acumuladas.

AL = Activo líquido.

(Assinaturas)

EXERCÍCIO

2013

CÓDIGO DAS CONTAS POCE		EXERCÍCIOS			
		2013		2012	
	<b>CUSTOS E PERDAS</b>				
61	Custos das mercadorias vendidas e das matérias consumidas:				
	Mercadorias	12.946,93		3.943,83	
	Matérias	56.513,73	69.460,66	54.760,92	58.704,75
62	Fornecimentos de serviços externos	116.340,22		109.927,62	
	Custos com o pessoal:				
641+642	Remunerações				
643 a 648	Encargos sociais:				
	Pensões				
	Outros		116.340,22		109.927,62
63	Transferências correntes concedidas e prestações sociais				
66	Amortizações do exercício	2.819,83		4.056,99	
67	Provisões do exercício		2.819,83		4.056,99
65	Outros custos e perdas operacionais	16,64	16,64		
	(A)...		188.637,35		172.689,36
68	Custos e perdas financeiras				
	(C)...		188.637,35		172.689,36
69	Custos e perdas extraordinários		2.186,42		
	(E)...		190.823,77		172.689,36
88	Resultado líquido do exercício		-19.163,74		23.890,28
			171.660,03		196.579,64
	<b>PROVEITOS E GANHOS</b>				
71	Vendas e prestações de serviços:				
	Vendas de mercadorias	5.525,52		6.728,10	
	Vendas de produtos	38.418,08		40.822,51	
	Prestações de serviços	27.632,41	71.576,01	26.914,87	74.465,48
72	Impostos e taxas	1.524,12		970,10	
	Variação da produção				
75	Trabalhos para a própria entidade				
73	Proveitos suplementares				
74	Transferências e subsídios correntes obtidos:				
741	Transferências - Tesouro				
742+743	Outras	97.204,01		119.850,42	
76	Outros proveitos e ganhos operacionais		98.728,13		120.820,52
	(B)...		170.304,14		195.286,00
78	Proveitos e ganhos financeiros		107,92		1,48
	(D)...		170.412,06		195.287,48
79	Proveitos e ganhos extraordinários		1.247,97		1.292,16
	(F)...		171.660,03		196.579,64
	<b>Resumo</b>				
	Resultados Operacionais: (B)-(A)		-18.333,21		22.596,64
	Resultados Financeiros: (D)-(C-A)		107,92		1,48
	Resultados Correntes: (D)-(C)		-18.225,29		22.598,12
	Resultado líquido do exercício: (F)-(E)		-19.163,74		23.890,28

(Assinaturas)



CÓDIGO DAS CONTAS POCE	ACTIVO	EXERCÍCIOS			
		2013			2012
		AB	AP	AL	AL
	<b>IMOBILIZADO:</b>				
	<b>Bens de domínio:</b>				
451	Terrenos e recursos naturais				
452	Edifícios				
453	Outras construções e infra-estruturas				
454	Infra-estruturas e equipamentos de natureza militar				
455	Bens do património histórico, artístico e cultural				
459	Outros bens do domínio público				
445	Imobilizações em curso				
446	Adiantamentos por conta de bens de domínio público				
	<b>Imobilizações incorpóreas:</b>				
431	Despesas de instalação				
432	Despesas de investigação e de desenvolvimento				
433	Propriedade industrial e outros direitos				
443	Imobilizações em curso				
449	Adiantamentos por conta de imobilizações incorpóreas				
	<b>Imobilizações corpóreas:</b>				
421	Terrenos e recursos naturais				
422	Edifícios e outras construções				
423	Equipamento básico	27.341,42	774,94	26.566,48	20.037,64
424	Equipamento de transporte				
425	Ferramentas e utensílios	43,50	43,50		
426	Equipamento administrativo	29.174,18	19.780,42	9.393,76	17.069,56
427	Taras e vasilhames				
429	Outras imobilizações corpóreas	15,00	15,00		
442	Imobilizações em curso				
448	Adiantamentos por conta de imobilizações corpóreas				
		<b>56.574,10</b>	<b>20.613,86</b>	<b>35.960,24</b>	<b>37.107,20</b>
	<b>Investimentos financeiros:</b>				
411	Partes de capital				
412	Obrigações e títulos de participação				
414	Investimentos em imóveis				
415	Outras aplicações financeiras				
441	Imobilizações em curso				
447	Adiantamentos por conta de investimentos financeiros				
	<b>CIRCULANTE:</b>				
	<b>Existências:</b>				
36	Matérias primas, subsidiárias e de consumo	909,73		909,73	503,84
35	Produtos e trabalhos em curso				
34	Subprodutos, desperdícios, resíduos e refugos				
33	Produtos acabados e intermédios				
32	Mercadorias	1.332,57		1.332,57	4.355,80
37	Adiantamentos por conta de compras				
		<b>2.242,30</b>		<b>2.242,30</b>	<b>4.859,64</b>
2812+2822	<b>Dívidas de terceiros - Médio e longo prazo:</b>				
	Empréstimos concedidos				
2811+2821	<b>Dívidas de terceiros - Curto prazo:</b>				
	Empréstimos concedidos				
211	Clientes, c/c				
212	Alunos, c/c				
213	Utentes, c/c				
214	Clientes, alunos e utentes - Títulos a receber				
218	Clientes, alunos e utentes de cobrança duvidosa				
251	Devedores pela execução do orçamento				
229	Adiantamentos a fornecedores				
2619	Adiantamentos a fornecedores de imobilizado				
24	Estado e outros entes públicos				
26	Outros devedores	15.093,78		15.093,78	11.889,10
		<b>15.093,78</b>		<b>15.093,78</b>	<b>11.889,10</b>
	<b>Títulos negociáveis:</b>				
151	Ações				
152	Obrigações e títulos de participação				
153	Títulos da dívida pública				
159	Outros títulos				
18	Outras aplicações de tesouraria				
	<b>Depósitos em instituições financeiras e caixa:</b>				
13	Conta no Tesouro				
12	Depósitos em instituições financeiras	1.187,97		1.187,97	2.213,09
11	Caixa	134,10		134,10	
		<b>1.322,07</b>		<b>1.322,07</b>	<b>2.213,09</b>
	<b>Acréscimos e diferimentos:</b>				
271	Acréscimos e proveitos				
272	Custos diferidos				
	<b>Total de amortizações</b>		<b>20.613,86</b>		
	<b>Total de provisões</b>				
	<b>Total do activo</b>	<b>75.232,25</b>	<b>20.613,86</b>	<b>54.618,39</b>	<b>56.069,03</b>



CÓDIGO DAS CONTAS POCE	FUNDOS PRÓPRIOS E PASSIVO	EXERCÍCIOS	
		2013	2012
	<b>FUNDOS PRÓPRIOS:</b>		
51	Património	5.912,15	5.912,15
55	Ajustamento de partes de capital em empresas ou entidades		
56	Reservas de reavaliação		
	<b>Reservas:</b>		
5.7.1	Reservas legais		
572	Reservas estatutárias		
573	Reservas contratuais		
574	Reservas livres		
575	Subsídios		
576	Doações		
577	Reservas decorrentes da transferência de activos		
59	Resultados transitados	-93.562,55	-153.873,20
88	Resultado líquido do exercício	109.533,34	60.310,65
		21.882,94	-87.650,40
	<b>PASSIVO:</b>		
29	Provisões para riscos e encargos		
	<b>Dividas a terceiros - Médio e longo prazo</b>		
2312+2322	Empréstimos obtidos		
	<b>Dividas a terceiros - Curto prazo</b>		
23111+23211	Empréstimos por dívida titulada		
23112+23212+12	Empréstimos por dívida não titulada		
269	Adiantamentos por conta de vendas		
221	Fornecedores, c/c	16.702,45	107.352,11
228	Fornecedores - Facturas em recepção e conferência		
223			
2612	Fornecedores de imobilizado - Títulos a pagar		
252	Credores pela execução do orçamento		
219	Adiantamentos de clientes, alunos e utentes	1.288,26	1.573,79
2611	Fornecedores de imobilizado, c/c		14.387,31
24	Estado e outros entes públicos		
26	Outros credores		
		17.990,71	123.313,21
	<b>Acréscimos e diferimentos:</b>		
273	Acréscimos de custos	14.744,74	20.406,22
274	Proveitos diferidos	14.744,74	20.406,22
	<b>Total dos fundos próprios e do passivo</b>	<b>54.618,39</b>	<b>56.069,03</b>

## Abreviaturas:

AB = Activo bruto.

AP = Amortizações e provisões acumuladas.

AL = Activo líquido.

(Assinaturas)



EXERCÍCIO

2013

CÓDIGO DAS CONTAS POCE		EXERCÍCIOS			
		2013		2012	
	<b>CUSTOS E PERDAS</b>				
61	Custos das mercadorias vendidas e das matérias consumidas:				
	Mercadorias	21.462,16		17.942,65	
	Matérias	9.158,53	30.620,69	8.514,44	26.457,09
62	Fornecimentos de serviços externos	170.315,30		171.282,57	
	Custos com o pessoal:				
641+642	Remunerações				
643 a 648	Encargos sociais:				
	Pensões				
	Outros		170.315,30		171.282,57
63	Transferências correntes concedidas e prestações sociais				
66	Amortizações do exercício	7.675,80		946,11	
67	Provisões do exercício		7.675,80		946,11
65	Outros custos e perdas operacionais				
	(A)...		208.611,79		198.685,77
68	Custos e perdas financeiras		2.094,41		2.888,29
	(C)...		210.706,20		201.574,06
69	Custos e perdas extraordinários		1.721,60		1.721,60
	(E)...		212.427,80		203.295,66
88	Resultado líquido do exercício		109.533,34		60.310,65
			321.961,14		263.606,31
	<b>PROVEITOS E GANHOS</b>				
71	Vendas e prestações de serviços:				
	Vendas de mercadorias	12.300,10		11.943,91	
	Vendas de produtos	49.234,08		49.174,74	
	Prestações de serviços	15.604,64	77.138,82	20.157,92	81.276,57
72	Impostos e taxas	6.149,79		5.327,50	
	Variação da produção				
75	Trabalhos para a própria entidade				
73	Proveitos suplementares	550,00		80,00	
74	Transferências e subsídios correntes obtidos:				
741	Transferências - Tesouro				
742+743	Outras	224.507,91		176.126,61	
76	Outros proveitos e ganhos operacionais		231.207,70		181.534,11
	(B)...		308.346,52		262.810,68
78	Proveitos e ganhos financeiros		1.515,88		32,38
	(D)...		309.862,40		262.843,06
79	Proveitos e ganhos extraordinários		12.098,74		763,25
	(F)...		321.961,14		263.606,31
	<b>Resumo</b>				
	Resultados Operacionais: (B)-(A)		99.734,73		64.124,91
	Resultados Financeiros: (D)-(C-A)		-578,53		-2.855,91
	Resultados Correntes: (D)-(C)		99.156,20		61.269,00
	Resultado líquido do exercício: (F)-(E)		109.533,34		60.310,65

(Assinaturas)



CÓDIGO DAS CONTAS POCE	ACTIVO	EXERCÍCIOS			
		2013			2012
		AB	AP	AL	AL
	<b>IMOBILIZADO:</b>				
	Bens de domínio:				
451	Terrenos e recursos naturais				
452	Edifícios				
453	Outras construções e infra-estruturas				
454	Infra-estruturas e equipamentos de natureza militar				
455	Bens do património histórico, artístico e cultural				
459	Outros bens do domínio público				
445	Imobilizações em curso				
446	Adiantamentos por conta de bens de domínio público				
	<b>Imobilizações incorpóreas:</b>				
431	Despesas de instalação				
432	Despesas de investigação e de desenvolvimento				
433	Propriedade industrial e outros direitos				
443	Imobilizações em curso				
449	Adiantamentos por conta de imobilizações incorpóreas				
	<b>Imobilizações corpóreas:</b>				
421	Terrenos e recursos naturais				
422	Edifícios e outras construções				
423	Equipamento básico	78.105,79	27.724,87	50.380,92	40.958,38
424	Equipamento de transporte				
425	Ferramentas e utensílios	3.406,08	2.397,65	1.008,43	1.000,83
426	Equipamento administrativo	25.904,58	14.005,02	11.899,56	2.342,28
427	Taras e vasilhames				
429	Outras imobilizações corpóreas	994,78	978,00	16,78	24,22
442	Imobilizações em curso				
448	Adiantamentos por conta de imobilizações corpóreas				
		108.411,23	45.105,54	63.305,69	44.325,71
	<b>Investimentos financeiros:</b>				
411	Partes de capital				
412	Obrigações e títulos de participação				
414	Investimentos em imóveis				
415	Outras aplicações financeiras				
441	Imobilizações em curso				
447	Adiantamentos por conta de investimentos financeiros				
	<b>CIRCULANTE:</b>				
	Existências:				
36	Matérias primas, subsidiárias e de consumo	1.176,00		1.176,00	871,94
35	Produtos e trabalhos em curso				
34	Subprodutos, desperdícios, resíduos e refugos				
33	Produtos acabados e intermédios				
32	Mercadorias	1.630,91		1.630,91	3.272,51
37	Adiantamentos por conta de compras				
		2.806,91		2.806,91	4.144,45
2812+2822	<b>Dívidas de terceiros - Médio e longo prazo:</b>				
	Empréstimos concedidos				
2811+2821	<b>Dívidas de terceiros - Curto prazo:</b>				
	Empréstimos concedidos				
211	Clientes, c/c				
212	Alunos, c/c				
213	Utentes, c/c				
214	Clientes, alunos e utentes - Títulos a receber				
218	Clientes, alunos e utentes de cobrança duvidosa				
251	Devedores pela execução do orçamento				
229	Adiantamentos a fornecedores				
2619	Adiantamentos a fornecedores de imobilizado				
24	Estado e outros entes públicos				
26	Outros devedores	847,42		847,42	55.985,56
		847,42		847,42	55.985,56
	<b>Títulos negociáveis:</b>				
151	Ações				
152	Obrigações e títulos de participação				
153	Títulos da dívida pública				
159	Outros títulos				
18	Outras aplicações de tesouraria				
	<b>Depósitos em instituições financeiras e caixa:</b>				
13	Conta no Tesouro				
12	Depósitos em instituições financeiras	371,41		371,41	0,69
11	Caixa				
		371,41		371,41	0,69
	<b>Acréscimos e diferimentos:</b>				
271	Acréscimos e proveitos				
272	Custos diferidos				
	<b>Total de amortizações</b>		45.105,54		
	<b>Total de provisões</b>				
	<b>Total do activo</b>	112.436,97	45.105,54	67.331,43	104.456,41



CÓDIGO DAS CONTAS POCE	FUNDOS PRÓPRIOS E PASSIVO	EXERCÍCIOS	
		2013	2012
	<b>FUNDOS PRÓPRIOS:</b>		
51	Património	37.748,47	37.646,47
55	Ajustamento de partes de capital em empresas ou entidades		
56	Reservas de reavaliação		
	<b>Reservas:</b>		
5.7.1	Reservas legais		
572	Reservas estatutárias		
573	Reservas contratuais		
574	Reservas livres		
575	Subsídios		
576	Doações	29.516,30	7.723,70
577	Reservas decorrentes da transferência de activos		
59	Resultados transitados	-4.613,12	5.491,77
88	Resultado líquido do exercício	-2.476,94	9.409,18
		<b>60.174,71</b>	<b>60.271,12</b>
	<b>PASSIVO:</b>		
29	Provisões para riscos e encargos		
	<b>Dividas a terceiros - Médio e longo prazo</b>		
2312+2322	Empréstimos obtidos		
	<b>Dividas a terceiros - Curto prazo</b>		
23111+23211	Empréstimos por dívida titulada		
23112+23212+12	Empréstimos por dívida não titulada		
269	Adiantamentos por conta de vendas		
221	Fornecedores, c/c	847,42	36.471,49
228	Fornecedores - Facturas em recepção e conferência		
223			
2612	Fornecedores de imobilizado - Títulos a pagar		
252	Credores pela execução do orçamento		
219	Adiantamentos de clientes, alunos e utentes		
2611	Fornecedores de imobilizado, c/c		
24	Estado e outros entes públicos		
26	Outros credores		
		<b>847,42</b>	<b>36.471,49</b>
	<b>Acréscimos e diferimentos:</b>		
273	Acréscimos de custos	6.309,30	7.713,80
274	Proveitos diferidos	6.309,30	7.713,80
	<b>Total dos fundos próprios e do passivo</b>	<b>67.331,43</b>	<b>104.456,41</b>

**Abreviaturas:**

AB = Activo bruto.

AP = Amortizações e provisões acumuladas.

AL = Activo líquido.

(Assinaturas)



CÓDIGO DAS CONTAS POCE		EXERCÍCIOS			
		2013		2012	
	<b>CUSTOS E PERDAS</b>				
61	Custos das mercadorias vendidas e das matérias consumidas:				
	Mercadorias	18.957,01		30.847,22	
	Matérias	16.111,76	35.068,77	15.908,48	46.755,70
62	Fornecimentos de serviços externos	136.760,26		110.197,95	
	Custos com o pessoal:				
641+642	Remunerações				
643 a 648	Encargos sociais:				
	Pensões				
	Outros		136.760,26		110.197,95
63	Transferências correntes concedidas e prestações sociais				
66	Amortizações do exercício	15.790,17		12.126,15	
67	Provisões do exercício		15.790,17		12.126,15
65	Outros custos e perdas operacionais				
	(A)...		187.619,20		169.079,80
68	Custos e perdas financeiras				6,73
	(C)...		187.619,20		169.086,53
69	Custos e perdas extraordinários		8.660,99		3.440,33
	(E)...		196.280,19		172.526,86
88	Resultado líquido do exercício		-2.476,94		9.409,18
			193.803,25		181.936,04
	<b>PROVEITOS E GANHOS</b>				
71	Vendas e prestações de serviços:				
	Vendas de mercadorias	23.486,48		34.001,55	
	Vendas de produtos	85.527,33		81.182,21	
	Prestações de serviços	17.318,04	126.331,85	19.640,39	134.824,15
72	Impostos e taxas	2.214,14		1.794,65	
	Variação da produção				
75	Trabalhos para a própria entidade				
73	Proveitos suplementares	3.423,80		4.324,03	
74	Transferências e subsídios correntes obtidos:				
741	Transferências - Tesouro				
742+743	Outras	55.830,22		37.377,60	
76	Outros proveitos e ganhos operacionais		61.468,16		43.496,28
	(B)...		187.800,01		178.320,43
78	Proveitos e ganhos financeiros		3.798,91		36,06
	(D)...		191.598,92		178.356,49
79	Proveitos e ganhos extraordinários		2.204,33		3.579,55
	(F)...		193.803,25		181.936,04
	<b>Resumo</b>				
	Resultados Operacionais: (B)-(A)		180,81		9.240,63
	Resultados Financeiros: (D)-(C-A)		3.798,91		29,33
	Resultados Correntes: (D)-(C)		3.979,72		9.269,96
	Resultado líquido do exercício: (F)-(E)		-2.476,94		9.409,18

(Assinaturas)





Região Autónoma da Madeira  
Secretaria Regional da Educação e Recursos Humanos  
Escola Básica do 2º e 3º Ciclo do Caniçal  
Fundo Escolar

POCE

EXERCÍCIO

2013

CÓDIGO DAS CONTAS POCE	ACTIVO	EXERCÍCIOS			
		2013			2012
		AB	AP	AL	AL
	<b>IMOBILIZADO:</b>				
	<b>Bens de domínio:</b>				
451	Terrenos e recursos naturais				
452	Edifícios				
453	Outras construções e infra-estruturas				
454	Infra-estruturas e equipamentos de natureza militar				
455	Bens do património histórico, artístico e cultural				
459	Outros bens do domínio público				
445	Imobilizações em curso				
446	Adiantamentos por conta de bens de domínio público				
	<b>Imobilizações incorpóreas:</b>				
431	Despesas de instalação				
432	Despesas de investigação e de desenvolvimento				
433	Propriedade industrial e outros direitos				
443	Imobilizações em curso				
449	Adiantamentos por conta de imobilizações incorpóreas				
	<b>Imobilizações corpóreas:</b>				
421	Terrenos e recursos naturais				
422	Edifícios e outras construções	2.127,50	327,82	1.799,68	1.906,00
423	Equipamento básico	69.643,09	40.754,38	28.888,71	28.793,42
424	Equipamento de transporte				
425	Ferramentas e utensílios	1.365,98	1.365,98		
426	Equipamento administrativo	14.771,51	9.754,64	5.016,87	4.616,13
427	Taras e vasilhames				
429	Outras imobilizações corpóreas	988,49	644,86	343,63	424,63
442	Imobilizações em curso				
448	Adiantamentos por conta de imobilizações corpóreas				
		<b>88.896,57</b>	<b>52.847,68</b>	<b>36.048,89</b>	<b>35.740,18</b>
	<b>Investimentos financeiros:</b>				
411	Partes de capital				
412	Obrigações e títulos de participação				
414	Investimentos em imóveis				
415	Outras aplicações financeiras				
441	Imobilizações em curso				
447	Adiantamentos por conta de investimentos financeiros				
	<b>CIRCULANTE:</b>				
	<b>Existências:</b>				
36	Matérias primas, subsidiárias e de consumo	2.754,31		2.754,31	2.786,51
35	Produtos e trabalhos em curso				
34	Subprodutos, desperdícios, resíduos e refugos				
33	Produtos acabados e intermédios				
32	Mercadorias	9.831,56		9.831,56	6.219,53
37	Adiantamentos por conta de compras				
		<b>12.585,87</b>		<b>12.585,87</b>	<b>9.006,04</b>
	<b>Dívidas de terceiros - Médio e longo prazo:</b>				
2812+2822	Empréstimos concedidos				
	<b>Dívidas de terceiros - Curto prazo:</b>				
2811+2821	Empréstimos concedidos				
211	Clientes, c/c				
212	Alunos, c/c				
213	Utentes, c/c				
214	Clientes, alunos e utentes - Títulos a receber				
218	Clientes, alunos e utentes de cobrança duvidosa				
251	Devedores pela execução do orçamento				
229	Adiantamentos a fornecedores				
2619	Adiantamentos a fornecedores de imobilizado				
24	Estado e outros entes públicos				
26	Outros devedores	8.200,50		8.200,50	21.276,57
		<b>8.200,50</b>		<b>8.200,50</b>	<b>21.276,57</b>
	<b>Títulos negociáveis:</b>				
151	Ações				
152	Obrigações e títulos de participação				
153	Títulos da dívida pública				
159	Outros títulos				
18	Outras aplicações de tesouraria				
	<b>Depósitos em instituições financeiras e caixa:</b>				
13	Conta no Tesouro				
12	Depósitos em instituições financeiras	6.332,51		6.332,51	2.216,33
11	Caixa				
		<b>6.332,51</b>		<b>6.332,51</b>	<b>2.216,33</b>
	<b>Acréscimos e diferimentos:</b>				
271	Acréscimos e proveitos				
272	Custos diferidos				
	<b>Total de amortizações</b>		<b>52.847,68</b>		
	<b>Total de provisões</b>				
	<b>Total do activo</b>	<b>116.015,45</b>	<b>52.847,68</b>	<b>63.167,77</b>	<b>68.239,12</b>



Região Autónoma da Madeira  
Secretaria Regional da Educação e Recursos Humanos  
Escola Básica do 2º e 3º Ciclo do Caniçal  
Fundo Escolar

EXERCÍCIO

2013

CÓDIGO DAS CONTAS POCE	FUNDOS PRÓPRIOS E PASSIVO	EXERCÍCIOS	
		2013	2012
	<b>FUNDOS PRÓPRIOS:</b>		
51	Património	29.585,06	29.585,06
55	Ajustamento de partes de capital em empresas ou entidades		
56	Reservas de reavaliação		
	Reservas:		
5.7.1	Reservas legais		
572	Reservas estatutárias		
573	Reservas contratuais		
574	Reservas livres		
575	Subsídios		
576	Doações	24,99	
577	Reservas decorrentes da transferência de activos		
59	Resultados transitados	-9.598,53	-15.076,72
88	Resultado líquido do exercício	4.957,01	5.478,19
		24.968,53	19.986,53
	<b>PASSIVO:</b>		
29	Provisões para riscos e encargos		
	Dividas a terceiros - Médio e longo prazo		
2312+2322	Empréstimos obtidos		
	Dividas a terceiros - Curto prazo		
23111+23211	Empréstimos por dívida titulada		
23112+23212+12	Empréstimos por dívida não titulada		
269	Adiantamentos por conta de vendas		
221	Fornecedores, c/c	1.801,87	12.293,43
228	Fornecedores - Facturas em recepção e conferência		
223			
2612	Fornecedores de imobilizado - Títulos a pagar		
252	Credores pela execução do orçamento		
219	Adiantamentos de clientes, alunos e utentes	1.338,05	1.259,50
2611	Fornecedores de imobilizado, c/c	6.398,63	6.087,68
24	Estado e outros entes públicos		
26	Outros credores		
		9.538,55	19.640,61
	<b>Acréscimos e diferimentos:</b>		
273	Acréscimos de custos		
274	Proveitos diferidos	28.660,69	28.611,98
		28.660,69	28.611,98
	<b>Total dos fundos próprios e do passivo</b>	<b>63.167,77</b>	<b>68.239,12</b>

## Abreviaturas:

AB = Activo bruto.

AP = Amortizações e provisões acumuladas.

AL = Activo líquido.

(Assinaturas)



Região Autónoma da Madeira  
Secretaria Regional da Educação e Recursos Humanos  
Escola Básica do 2º e 3º Ciclo do Caniçal  
Fundo Escolar

# DEMONSTRAÇÃO DE RESULTADOS

POCE

DEZEMBRO 2013

EXERCÍCIO

2013

CÓDIGO DAS CONTAS POCE		EXERCÍCIOS	
		2013	2012
	<b>CUSTOS E PERDAS</b>		
61	Custos das mercadorias vendidas e das matérias consumidas:		
	Mercadorias	10.992,51	15.311,95
	Matérias	20.333,64	17.454,70
62	Fornecimentos de serviços externos	13.467,51	24.270,66
	Custos com o pessoal:		
641+642	Remunerações		
643 a 648	Encargos sociais:		
	Pensões		
	Outros	13.467,51	24.270,66
63	Transferências correntes concedidas e prestações sociais		
66	Amortizações do exercício	13.718,31	8.570,28
67	Provisões do exercício	13.718,31	8.570,28
65	Outros custos e perdas operacionais		
	(A)...	58.511,97	65.607,59
68	Custos e perdas financeiras	257,97	187,78
	(C)...	58.769,94	65.795,37
69	Custos e perdas extraordinários	3.782,38	1,44
	(E)...	62.552,32	65.796,81
88	Resultado líquido do exercício	4.957,01	5.478,19
		67.509,33	71.275,00
	<b>PROVEITOS E GANHOS</b>		
71	Vendas e prestações de serviços:		
	Vendas de mercadorias	17.100,11	20.762,77
	Vendas de produtos	21.688,83	23.244,15
	Prestações de serviços	4.719,88	4.751,92
72	Impostos e taxas	177,66	777,16
	Variação da produção		
75	Trabalhos para a própria entidade		
73	Proveitos suplementares	1.105,00	175,00
74	Transferências e subsídios correntes obtidos:		
741	Transferências - Tesouro		
742+743	Outras	11.439,86	8.793,18
76	Outros proveitos e ganhos operacionais	12.722,52	9.745,34
	(B)...	56.231,34	58.504,18
78	Proveitos e ganhos financeiros	56.231,34	58.504,18
	(D)...	11.277,99	12.770,82
79	Proveitos e ganhos extraordinários	67.509,33	71.275,00
	(F)...		
	<b>Resumo</b>		
	Resultados Operacionais: (B)-(A)	-2.280,63	-7.103,41
	Resultados Financeiros: (D)-(C-A)	-257,97	-187,78
	Resultados Correntes: (D)-(C)	-2.538,60	-7.291,19
	Resultado líquido do exercício: (F)-(E)	4.957,01	5.478,19

(Assinaturas)

CÓDIGO DAS CONTAS POCE	ACTIVO	EXERCÍCIOS			
		2013			2012
		AB	AP	AL	AL
	<b>IMOBILIZADO:</b>				
	Bens de domínio:				
451	Terrenos e recursos naturais				
452	Edifícios				
453	Outras construções e infra-estruturas				
454	Infra-estruturas e equipamentos de natureza militar				
455	Bens do património histórico, artístico e cultural				
459	Outros bens do domínio público				
445	Imobilizações em curso				
446	Adiantamentos por conta de bens de domínio público				
	<b>Imobilizações incorpóreas:</b>				
431	Despesas de instalação				
432	Despesas de investigação e de desenvolvimento				
433	Propriedade industrial e outros direitos				
443	Imobilizações em curso				
449	Adiantamentos por conta de imobilizações incorpóreas				
	<b>Imobilizações corpóreas:</b>				
421	Terrenos e recursos naturais				
422	Edifícios e outras construções				
423	Equipamento básico	44.161,27	28.395,60	15.765,67	17.253,63
424	Equipamento de transporte				
425	Ferramentas e utensílios	16.036,31	8.085,46	7.950,85	1.496,75
426	Equipamento administrativo	23.267,05	17.478,98	5.788,07	8.508,10
427	Taras e vasilhames				
429	Outras imobilizações corpóreas	21.003,46	17.897,45	3.106,01	4.178,93
442	Imobilizações em curso				
448	Adiantamentos por conta de imobilizações corpóreas				
		<b>104.468,09</b>	<b>71.857,49</b>	<b>32.610,60</b>	<b>31.437,41</b>
	<b>Investimentos financeiros:</b>				
411	Partes de capital				
412	Obrigações e títulos de participação				
414	Investimentos em imóveis				
415	Outras aplicações financeiras				
441	Imobilizações em curso				
447	Adiantamentos por conta de investimentos financeiros				
	<b>CIRCULANTE:</b>				
	Existências:				
36	Matérias primas, subsidiárias e de consumo	4.062,43		4.062,43	1.134,81
35	Produtos e trabalhos em curso				
34	Subprodutos, desperdícios, resíduos e refugos				
33	Produtos acabados e intermédios				
32	Mercadorias	7.647,49		7.647,49	5.219,99
37	Adiantamentos por conta de compras				
		<b>11.709,92</b>		<b>11.709,92</b>	<b>6.354,80</b>
	<b>Dívidas de terceiros - Médio e longo prazo:</b>				
2812+2822	Empréstimos concedidos				
	<b>Dívidas de terceiros - Curto prazo:</b>				
2811+2821	Empréstimos concedidos				141,97
211	Clientes, c/c				
212	Alunos, c/c				
213	Utentes, c/c				
214	Clientes, alunos e utentes - Títulos a receber				
218	Clientes, alunos e utentes de cobrança duvidosa				
251	Devedores pela execução do orçamento				
229	Adiantamentos a fornecedores				
2619	Adiantamentos a fornecedores de imobilizado				
24	Estado e outros entes públicos				
26	Outros devedores				267.199,18
					<b>267.341,15</b>
	<b>Títulos negociáveis:</b>				
151	Ações				
152	Obrigações e títulos de participação				
153	Títulos da dívida pública				
159	Outros títulos				
18	Outras aplicações de tesouraria				
	<b>Depósitos em instituições financeiras e caixa:</b>				
13	Conta no Tesouro				
12	Depósitos em instituições financeiras	16.516,54		16.516,54	21.083,31
11	Caixa	4,70		4,70	2,28
		<b>16.521,24</b>		<b>16.521,24</b>	<b>21.085,59</b>
	<b>Acréscimos e diferimentos:</b>				
271	Acréscimos e proveitos				
272	Custos diferidos				
	<b>Total de amortizações</b>		<b>71.857,49</b>		
	<b>Total de provisões</b>				
	<b>Total do activo</b>	<b>132.699,25</b>	<b>71.857,49</b>	<b>60.841,76</b>	<b>326.218,95</b>

EXERCÍCIO

2013

CÓDIGO DAS CONTAS POCE	FUNDOS PRÓPRIOS E PASSIVO	EXERCÍCIOS	
		2013	2012
	<b>FUNDOS PRÓPRIOS:</b>		
51	Património	53.760,50	53.760,50
55	Ajustamento de partes de capital em empresas ou entidades		
56	Reservas de reavaliação		
	Reservas:		
5.7.1	Reservas legais		
572	Reservas estatutárias		
573	Reservas contratuais		
574	Reservas livres		
575	Subsídios		
576	Doações	13.180,46	13.180,46
577	Reservas decorrentes da transferência de activos		
59	Resultados transitados	34.323,17	41.386,99
88	Resultado líquido do exercício	-81.065,22	-7.063,82
		20.198,91	101.264,13
	<b>PASSIVO:</b>		
29	Provisões para riscos e encargos		
	Dividas a terceiros - Médio e longo prazo		
2312+2322	Empréstimos obtidos		
	Dividas a terceiros - Curto prazo		
23111+23211	Empréstimos por dívida titulada		
23112+23212+12	Empréstimos por dívida não titulada		
269	Adiantamentos por conta de vendas		
221	Fornecedores, c/c	16.525,54	195.159,14
228	Fornecedores - Facturas em recepção e conferência		
223			
2612	Fornecedores de imobilizado - Títulos a pagar		
252	Credores pela execução do orçamento		
219	Adiantamentos de clientes, alunos e utentes	11.336,06	10.996,52
2611	Fornecedores de imobilizado, c/c		2.919,28
24	Estado e outros entes públicos		
26	Outros credores		
		27.861,60	209.074,94
	<b>Acréscimos e diferimentos:</b>		
273	Acréscimos de custos	12.781,25	15.879,88
274	Proveitos diferidos		
		12.781,25	15.879,88
	<b>Total dos fundos próprios e do passivo</b>	<b>60.841,76</b>	<b>326.218,95</b>

Abreviaturas:

AB = Activo bruto.

AP = Amortizações e provisões acumuladas.

AL = Activo líquido.

(Assinaturas)

EXERCÍCIO

2013

CÓDIGO DAS CONTAS POCE		EXERCÍCIOS			
		2013		2012	
	<b>CUSTOS E PERDAS</b>				
61	Custos das mercadorias vendidas e das matérias consumidas:				
	Mercadorias	132.892,70		145.892,14	
	Matérias	23.290,53	156.183,23	27.633,28	173.525,42
62	Fornecimentos de serviços externos	162.617,58		187.571,39	
	Custos com o pessoal:				
641+642	Remunerações				
643 a 648	Encargos sociais:				
	Pensões				
	Outros		162.617,58		187.571,39
63	Transferências correntes concedidas e prestações sociais				
66	Amortizações do exercício	9.532,55		6.520,01	
67	Provisões do exercício		9.532,55		6.520,01
65	Outros custos e perdas operacionais	183,00	183,00	22,00	22,00
	(A)...		328.516,36		367.638,82
68	Custos e perdas financeiras				
	(C)...		328.516,36		367.638,82
69	Custos e perdas extraordinários		112.315,51		1.913,35
	(E)...		440.831,87		369.552,17
88	Resultado líquido do exercício		-81.065,22		-7.063,82
			359.766,65		362.488,35
	<b>PROVEITOS E GANHOS</b>				
71	Vendas e prestações de serviços:				
	Vendas de mercadorias	46.136,78		42.842,69	
	Vendas de produtos	92.478,81		97.067,89	
	Prestações de serviços	29.355,06	167.970,65	29.889,15	169.799,73
72	Impostos e taxas	1.748,26		1.906,26	
	Variação da produção				
75	Trabalhos para a própria entidade				
73	Proveitos suplementares				
74	Transferências e subsídios correntes obtidos:				
741	Transferências - Tesouro				
742+743	Outras	183.115,59		187.205,17	
76	Outros proveitos e ganhos operacionais		184.863,85		189.111,43
	(B)...		352.834,50		358.911,16
78	Proveitos e ganhos financeiros				
	(D)...		352.834,50		358.911,16
79	Proveitos e ganhos extraordinários		6.932,15		3.577,19
	(F)...		359.766,65		362.488,35
	<b>Resumo</b>				
	Resultados Operacionais: (B)-(A)		24.318,14		-8.727,66
	Resultados Financeiros: (D)-(C-A)				
	Resultados Correntes: (D)-(C)		24.318,14		-8.727,66
	Resultado líquido do exercício: (F)-(E)		-81.065,22		-7.063,82

(Assinaturas)



Região Autónoma da Madeira  
Secretaria Regional de Educação e Recursos Humanos  
EB123/PE do Curral das Freiras  
Fundo Escolar

POCE

**BALANÇO**

DEZEMBRO 2013

EXERCÍCIO

2013

CÓDIGO DAS CONTAS POCE	ACTIVO	EXERCÍCIOS			
		2013			2012
		AB	AP	AL	AL
	<b>IMOBILIZADO:</b>				
	<b>Bens de domínio:</b>				
451	Terrenos e recursos naturais				
452	Edifícios				
453	Outras construções e infra-estruturas				
454	Infra-estruturas e equipamentos de natureza militar				
455	Bens do património histórico, artístico e cultural				
459	Outros bens do domínio público				
445	Imobilizações em curso				
446	Adiantamentos por conta de bens de domínio público				
	<b>Imobilizações incorpóreas:</b>				
431	Despesas de instalação				
432	Despesas de investigação e de desenvolvimento				
433	Propriedade industrial e outros direitos				
443	Imobilizações em curso				
449	Adiantamentos por conta de imobilizações incorpóreas				
	<b>Imobilizações corpóreas:</b>				
421	Terrenos e recursos naturais				
422	Edifícios e outras construções				
423	Equipamento básico	2.533,59	1.890,49	643,10	586,00
424	Equipamento de transporte				
425	Ferramentas e utensílios	1.128,92	1.128,92		
426	Equipamento administrativo	253,15	253,15		
427	Taras e vasilhames				
429	Outras imobilizações corpóreas	1.493,46	1.493,46		
442	Imobilizações em curso				
448	Adiantamentos por conta de imobilizações corpóreas				
		<b>5.409,12</b>	<b>4.766,02</b>	<b>643,10</b>	<b>586,00</b>
	<b>Investimentos financeiros:</b>				
411	Partes de capital				
412	Obrigações e títulos de participação				
414	Investimentos em imóveis				
415	Outras aplicações financeiras				
441	Imobilizações em curso				
447	Adiantamentos por conta de investimentos financeiros				
	<b>CIRCULANTE:</b>				
	<b>Existências:</b>				
36	Matérias primas, subsidiárias e de consumo				
35	Produtos e trabalhos em curso				
34	Subprodutos, desperdícios, resíduos e refugos				
33	Produtos acabados e intermédios				
32	Mercadorias	1.895,32		1.895,32	2.494,52
37	Adiantamentos por conta de compras				
		<b>1.895,32</b>		<b>1.895,32</b>	<b>2.494,52</b>
	<b>Dívidas de terceiros - Médio e longo prazo:</b>				
2812+2822	Empréstimos concedidos				
	<b>Dívidas de terceiros - Curto prazo:</b>				
2811+2821	Empréstimos concedidos				
211	Clientes, c/c	1.046,58		1.046,58	
212	Alunos, c/c				
213	Utentes, c/c				
214	Clientes, alunos e utentes - Títulos a receber				
218	Clientes, alunos e utentes de cobrança duvidosa				
251	Devedores pela execução do orçamento				
229	Adiantamentos a fornecedores				
2619	Adiantamentos a fornecedores de imobilizado				
24	Estado e outros entes públicos				
26	Outros devedores				64.755,32
		<b>1.046,58</b>		<b>1.046,58</b>	<b>64.755,32</b>
	<b>Títulos negociáveis:</b>				
151	Ações				
152	Obrigações e títulos de participação				
153	Títulos da dívida pública				
159	Outros títulos				
18	Outras aplicações de tesouraria				
	<b>Depósitos em instituições financeiras e caixa:</b>				
13	Conta no Tesouro				
12	Depósitos em instituições financeiras	3.555,24		3.555,24	1.011,62
11	Caixa				
		<b>3.555,24</b>		<b>3.555,24</b>	<b>1.011,62</b>
	<b>Acréscimos e diferimentos:</b>				
271	Acréscimos e proveitos				
272	Custos diferidos				
	<b>Total de amortizações</b>		<b>4.766,02</b>		
	<b>Total de provisões</b>				
	<b>Total do activo</b>	<b>11.906,26</b>	<b>4.766,02</b>	<b>7.140,24</b>	<b>68.847,46</b>



Região Autónoma da Madeira  
Secretaria Regional de Educação e Recursos Humanos  
EB123/PE do Curral das Freiras  
Fundo Escolar

POCE

EXERCÍCIO

2013

CÓDIGO DAS CONTAS POCE	FUNDOS PRÓPRIOS E PASSIVO	EXERCÍCIOS	
		2013	2012
	<b>FUNDOS PRÓPRIOS:</b>		
51	Património		
55	Ajustamento de partes de capital em empresas ou entidades		
56	Reservas de reavaliação		
	Reservas:		
5.7.1	Reservas legais		
572	Reservas estatutárias		
573	Reservas contratuais		
574	Reservas livres		
575	Subsídios		
576	Doações	10,00	
577	Reservas decorrentes da transferência de activos		
59	Resultados transitados	3.080,52	3.539,97
88	Resultado líquido do exercício	4.049,72	-459,45
		<b>7.140,24</b>	<b>3.080,52</b>
	<b>PASSIVO:</b>		
29	Provisões para riscos e encargos		
	Dividas a terceiros - Médio e longo prazo		
2312+2322	Empréstimos obtidos		
	Dividas a terceiros - Curto prazo		
23111+23211	Empréstimos por dívida titulada		
23112+23212+12	Empréstimos por dívida não titulada		
269	Adiantamentos por conta de vendas		
221	Fornecedores, c/c		65.766,94
228	Fornecedores - Facturas em recepção e conferência		
223			
2612	Fornecedores de imobilizado - Títulos a pagar		
252	Credores pela execução do orçamento		
219	Adiantamentos de clientes, alunos e utentes		
2611	Fornecedores de imobilizado, c/c		
24	Estado e outros entes públicos		
26	Outros credores		
			<b>65.766,94</b>
	<b>Acréscimos e diferimentos:</b>		
273	Acréscimos de custos		
274	Proveitos diferidos		
	<b>Total dos fundos próprios e do passivo</b>	<b>7.140,24</b>	<b>68.847,46</b>

## Abreviaturas:

AB = Activo bruto.

AP = Amortizações e provisões acumuladas.

AL = Activo líquido.

(Assinaturas)





EXERCÍCIO

2013

CÓDIGO DAS CONTAS POCE		EXERCÍCIOS	
		2013	2012
	<b>CUSTOS E PERDAS</b>		
61	Custos das mercadorias vendidas e das matérias consumidas:		
	Mercadorias	2.095,19	1.451,84
	Matérias		1.451,84
62	Fornecimentos de serviços externos	132.147,54	116.081,43
	Custos com o pessoal:		
641+642	Remunerações		
643 a 648	Encargos sociais:		
	Pensões		
	Outros	132.147,54	116.081,43
63	Transferências correntes concedidas e prestações sociais		
66	Amortizações do exercício	478,33	97,90
67	Provisões do exercício		97,90
65	Outros custos e perdas operacionais		
	(A)...	134.721,06	117.631,17
68	Custos e perdas financeiras		
	(C)...	134.721,06	117.631,17
69	Custos e perdas extraordinários	2.547,14	
	(E)...	137.268,20	117.631,17
88	Resultado líquido do exercício	4.049,72	-459,45
		141.317,92	117.171,72
	<b>PROVEITOS E GANHOS</b>		
71	Vendas e prestações de serviços:		
	Vendas de mercadorias	835,18	1.133,39
	Vendas de produtos	9.226,80	6.379,47
	Prestações de serviços	20.002,86	18.260,05
72	Impostos e taxas	5.547,76	504,32
	Variação da produção		
75	Trabalhos para a própria entidade		
73	Proveitos suplementares		
74	Transferências e subsídios correntes obtidos:		
741	Transferências - Tesouro		
742+743	Outras	105.705,32	89.475,23
76	Outros proveitos e ganhos operacionais		89.979,55
	(B)...	111.253,08	115.752,46
78	Proveitos e ganhos financeiros		
	(D)...	141.317,92	115.752,46
79	Proveitos e ganhos extraordinários		1.419,26
	(F)...	141.317,92	117.171,72
	<b>Resumo</b>		
	Resultados Operacionais: (B)-(A)	6.596,86	-1.878,71
	Resultados Financeiros: (D)-(C-A)		
	Resultados Correntes: (D)-(C)	6.596,86	-1.878,71
	Resultado líquido do exercício: (F)-(E)	4.049,72	-459,45

(Assinaturas)



Região Autónoma da Madeira  
Secretaria Regional da Educação e Recursos Humanos  
Escola Básica dos 2.º e 3.º Cidos do Estreito de Câmara de Lobos  
Fundo Escolar

EXERCÍCIO

2013

CÓDIGO DAS CONTAS POCE	ACTIVO	EXERCÍCIOS			
		2013			2012
		AB	AP	AL	AL
	<b>IMOBILIZADO:</b>				
	Bens de domínio:				
451	Terrenos e recursos naturais				
452	Edifícios				
453	Outras construções e infra-estruturas				
454	Infra-estruturas e equipamentos de natureza militar				
455	Bens do património histórico, artístico e cultural				
459	Outros bens do domínio público				
445	Imobilizações em curso				
446	Adiantamentos por conta de bens de domínio público				
	<b>Imobilizações incorpóreas:</b>				
431	Despesas de instalação				
432	Despesas de investigação e de desenvolvimento				
433	Propriedade industrial e outros direitos				
443	Imobilizações em curso				
449	Adiantamentos por conta de imobilizações incorpóreas				
	<b>Imobilizações corpóreas:</b>				
421	Terrenos e recursos naturais				
422	Edifícios e outras construções				
423	Equipamento básico	72.092,93	9.792,98	62.299,95	61.295,35
424	Equipamento de transporte				
425	Ferramentas e utensílios	51,00	51,00		
426	Equipamento administrativo	10.687,30	7.960,90	2.726,40	3.687,60
427	Taras e vasilhames				
429	Outras imobilizações corpóreas	8.123,03	7.032,73	1.090,30	1.581,53
442	Imobilizações em curso				
448	Adiantamentos por conta de imobilizações corpóreas				
		<b>90.954,26</b>	<b>24.837,61</b>	<b>66.116,65</b>	<b>66.564,48</b>
	<b>Investimentos financeiros:</b>				
411	Partes de capital				
412	Obrigações e títulos de participação				
414	Investimentos em imóveis				
415	Outras aplicações financeiras				
441	Imobilizações em curso				
447	Adiantamentos por conta de investimentos financeiros				
	<b>CIRCULANTE:</b>				
	Existências:				
36	Matérias primas, subsidiárias e de consumo	3.676,34		3.676,34	2.000,78
35	Produtos e trabalhos em curso				
34	Subprodutos, desperdícios, resíduos e refugos				
33	Produtos acabados e intermédios				
32	Mercadorias	4.343,23		4.343,23	4.813,98
37	Adiantamentos por conta de compras				
		<b>8.019,57</b>		<b>8.019,57</b>	<b>6.814,76</b>
	<b>Dívidas de terceiros - Médio e longo prazo:</b>				
2812+2822	Empréstimos concedidos				
	<b>Dívidas de terceiros - Curto prazo:</b>				
2811+2821	Empréstimos concedidos				
211	Clientes, c/c				
212	Alunos, c/c				
213	Utentes, c/c				
214	Clientes, alunos e utentes - Títulos a receber				
218	Clientes, alunos e utentes de cobrança duvidosa				
251	Devedores pela execução do orçamento				
229	Adiantamentos a fornecedores				
2619	Adiantamentos a fornecedores de imobilizado				
24	Estado e outros entes públicos				
26	Outros devedores	96.421,99		96.421,99	366.609,49
		<b>96.421,99</b>		<b>96.421,99</b>	<b>366.609,49</b>
	<b>Títulos negociáveis:</b>				
151	Ações				
152	Obrigações e títulos de participação				
153	Títulos da dívida pública				
159	Outros títulos				
18	Outras aplicações de tesouraria				
	<b>Depósitos em instituições financeiras e caixa:</b>				
13	Conta no Tesouro				
12	Depósitos em instituições financeiras	4.304,60		4.304,60	3.657,68
11	Caixa				
		<b>4.304,60</b>		<b>4.304,60</b>	<b>3.657,68</b>
	<b>Acréscimos e diferimentos:</b>				
271	Acréscimos e proveitos				
272	Custos diferidos				
	<b>Total de amortizações</b>		<b>24.837,61</b>		
	<b>Total de provisões</b>				
	<b>Total do activo</b>	<b>199.700,42</b>	<b>24.837,61</b>	<b>174.862,81</b>	<b>443.646,41</b>



Região Autónoma da Madeira  
Secretaria Regional da Educação e Recursos Humanos  
Escola Básica dos 2.º e 3.º Cidos do Estreito de Câmara de Lobos  
Fundo Escolar

EXERCÍCIO

2013

CÓDIGO DAS CONTAS POCE	FUNDOS PRÓPRIOS E PASSIVO	EXERCÍCIOS	
		2013	2012
	<b>FUNDOS PRÓPRIOS:</b>		
51	Património	62.987,80	62.987,80
55	Ajustamento de partes de capital em empresas ou entidades		
56	Reservas de reavaliação		
	<b>Reservas:</b>		
5.7.1	Reservas legais		
572	Reservas estatutárias		
573	Reservas contratuais		
574	Reservas livres		
575	Subsídios		
576	Doações		
577	Reservas decorrentes da transferência de activos		
59	Resultados transitados	-49.368,59	-45.137,54
88	Resultado líquido do exercício	-6.063,75	-4.231,05
		7.555,46	13.619,21
	<b>PASSIVO:</b>		
29	Provisões para riscos e encargos		
	<b>Dividas a terceiros - Médio e longo prazo</b>		
2312+2322	Empréstimos obtidos		
	<b>Dividas a terceiros - Curto prazo</b>		
23111+23211	Empréstimos por dívida titulada		
23112+23212+12	Empréstimos por dívida não titulada		
269	Adiantamentos por conta de vendas		
221	Fornecedores, c/c	97.254,13	366.408,66
228	Fornecedores - Facturas em recepção e conferência		
223			
2612	Fornecedores de imobilizado - Títulos a pagar		
252	Credores pela execução do orçamento		
219	Adiantamentos de clientes, alunos e utentes	3.665,96	3.564,91
2611	Fornecedores de imobilizado, c/c		
24	Estado e outros entes públicos	178,02	178,02
26	Outros credores	9.062,03	
		110.160,14	370.151,59
	<b>Acréscimos e diferimentos:</b>		
273	Acréscimos de custos		
274	Proveitos diferidos	57.147,21	59.875,61
		57.147,21	59.875,61
	<b>Total dos fundos próprios e do passivo</b>	<b>174.862,81</b>	<b>443.646,41</b>

## Abreviaturas:

AB = Activo bruto.

AP = Amortizações e provisões acumuladas.

AL = Activo líquido.

(Assinaturas)



Região Autónoma da Madeira  
Secretaria Regional da Educação e Recursos Humanos  
Escola Básica dos 2.º e 3.º Cidos do Estreito de Câmara de Lobos  
Fundo Escolar

# DEMONSTRAÇÃO DE RESULTADOS

POCE

DEZEMBRO 2013

EXERCÍCIO

2013

CÓDIGO DAS CONTAS POCE		EXERCÍCIOS	
		2013	2012
	<b>CUSTOS E PERDAS</b>		
61	Custos das mercadorias vendidas e das matérias consumidas:		
	Mercadorias	143.421,04	18.649,70
	Matérias	40.640,69	42.211,22
62	Fornecimentos de serviços externos	82.508,69	266.738,92
	Custos com o pessoal:		
641+642	Remunerações		
643 a 648	Encargos sociais:		
	Pensões		
	Outros	82.508,69	266.738,92
63	Transferências correntes concedidas e prestações sociais		
66	Amortizações do exercício	2.860,63	815,62
67	Provisões do exercício	2.860,63	815,62
65	Outros custos e perdas operacionais		
	(A)...	269.431,05	328.415,46
68	Custos e perdas financeiras		336,05
	(C)...	269.431,05	328.751,51
69	Custos e perdas extraordinários	9.242,60	1.761,45
	(E)...	278.673,65	330.512,96
88	Resultado líquido do exercício	-6.063,75	-4.231,05
		272.609,90	326.281,91
	<b>PROVEITOS E GANHOS</b>		
71	Vendas e prestações de serviços:		
	Vendas de mercadorias	31.870,68	33.553,00
	Vendas de produtos	59.449,92	52.913,18
	Prestações de serviços	44.935,28	50.011,39
72	Impostos e taxas	1.318,54	1.779,62
	Variação da produção		
75	Trabalhos para a própria entidade		
73	Proveitos suplementares		
74	Transferências e subsídios correntes obtidos:		
741	Transferências - Tesouro		
742+743	Outras	125.770,40	187.530,40
76	Outros proveitos e ganhos operacionais	127.088,94	189.310,02
	(B)...	263.344,82	325.787,59
78	Proveitos e ganhos financeiros	6.536,68	
	(D)...	269.881,50	325.787,59
79	Proveitos e ganhos extraordinários	2.728,40	494,32
	(F)...	272.609,90	326.281,91
	<b>Resumo</b>		
	Resultados Operacionais: (B)-(A)	-6.086,23	-2.627,87
	Resultados Financeiros: (D)-(C-A)	6.536,68	-336,05
	Resultados Correntes: (D)-(C)	450,45	-2.963,92
	Resultado líquido do exercício: (F)-(E)	-6.063,75	-4.231,05

(Assinaturas)



CÓDIGO DAS CONTAS POCE	ACTIVO	EXERCÍCIOS			
		2013			2012
		AB	AP	AL	AL
	<b>IMOBILIZADO:</b>				
	Bens de domínio:				
451	Terrenos e recursos naturais				
452	Edifícios				
453	Outras construções e infra-estruturas				
454	Infra-estruturas e equipamentos de natureza militar				
455	Bens do património histórico, artístico e cultural				
459	Outros bens do domínio público				
445	Imobilizações em curso				
446	Adiantamentos por conta de bens de domínio público				
	<b>Imobilizações incorpóreas:</b>				
431	Despesas de instalação				
432	Despesas de investigação e de desenvolvimento				
433	Propriedade industrial e outros direitos				
443	Imobilizações em curso				
449	Adiantamentos por conta de imobilizações incorpóreas				
	<b>Imobilizações corpóreas:</b>				
421	Terrenos e recursos naturais				
422	Edifícios e outras construções				
423	Equipamento básico	34.101,37	7.945,18	26.156,19	26.901,72
424	Equipamento de transporte				
425	Ferramentas e utensílios	1.317,16	1.317,16		
426	Equipamento administrativo	3.535,01	3.488,50	46,51	382,87
427	Taras e vasilhames				
429	Outras imobilizações corpóreas	16.049,54	5.888,03	10.161,51	964,94
442	Imobilizações em curso				
448	Adiantamentos por conta de imobilizações corpóreas				
		<b>55.003,08</b>	<b>18.638,87</b>	<b>36.364,21</b>	<b>28.249,53</b>
	<b>Investimentos financeiros:</b>				
411	Partes de capital				
412	Obrigações e títulos de participação				
414	Investimentos em imóveis				
415	Outras aplicações financeiras				
441	Imobilizações em curso				
447	Adiantamentos por conta de investimentos financeiros				
	<b>CIRCULANTE:</b>				
	Existências:				
36	Matérias primas, subsidiárias e de consumo	1.261,84		1.261,84	954,39
35	Produtos e trabalhos em curso				
34	Subprodutos, desperdícios, resíduos e refugos				
33	Produtos acabados e intermédios				
32	Mercadorias	9.596,06		9.596,06	12.909,36
37	Adiantamentos por conta de compras				
		<b>10.857,90</b>		<b>10.857,90</b>	<b>13.863,75</b>
	<b>Dívidas de terceiros - Médio e longo prazo:</b>				
2812+2822	Empréstimos concedidos				
	<b>Dívidas de terceiros - Curto prazo:</b>				
2811+2821	Empréstimos concedidos				170,75
211	Clientes, c/c				
212	Alunos, c/c				
213	Utentes, c/c				
214	Clientes, alunos e utentes - Títulos a receber				
218	Clientes, alunos e utentes de cobrança duvidosa				
251	Devedores pela execução do orçamento				
229	Adiantamentos a fornecedores				
2619	Adiantamentos a fornecedores de imobilizado				
24	Estado e outros entes públicos				
26	Outros devedores	36.196,23		36.196,23	249.722,50
		<b>36.196,23</b>		<b>36.196,23</b>	<b>249.893,25</b>
	<b>Títulos negociáveis:</b>				
151	Ações				
152	Obrigações e títulos de participação				
153	Títulos da dívida pública				
159	Outros títulos				
18	Outras aplicações de tesouraria				
	<b>Depósitos em instituições financeiras e caixa:</b>				
13	Conta no Tesouro				
12	Depósitos em instituições financeiras	42.595,82		42.595,82	2.070,06
11	Caixa	1.073,66		1.073,66	
		<b>43.669,48</b>		<b>43.669,48</b>	<b>2.070,06</b>
	<b>Acréscimos e diferimentos:</b>				
271	Acréscimos e proveitos				
272	Custos diferidos				
	<b>Total de amortizações</b>		<b>18.638,87</b>		
	<b>Total de provisões</b>				
	<b>Total do activo</b>	<b>145.726,69</b>	<b>18.638,87</b>	<b>127.087,82</b>	<b>294.076,59</b>



CÓDIGO DAS CONTAS POCE	FUNDOS PRÓPRIOS E PASSIVO	EXERCÍCIOS	
		2013	2012
	<b>FUNDOS PRÓPRIOS:</b>		
51	Património	43.404,44	43.404,44
55	Ajustamento de partes de capital em empresas ou entidades		
56	Reservas de reavaliação		
	<b>Reservas:</b>		
5.7.1	Reservas legais		
572	Reservas estatutárias		
573	Reservas contratuais		
574	Reservas livres		
575	Subsídios		
576	Doações		
577	Reservas decorrentes da transferência de activos		
59	Resultados transitados	-14.204,15	-15.152,10
88	Resultado líquido do exercício	36.541,06	947,95
		65.741,35	29.200,29
	<b>PASSIVO:</b>		
29	Provisões para riscos e encargos		
	<b>Dividas a terceiros - Médio e longo prazo</b>		
2312+2322	Empréstimos obtidos		
	<b>Dividas a terceiros - Curto prazo</b>		
23111+23211	Empréstimos por dívida titulada		
23112+23212+12	Empréstimos por dívida não titulada		
269	Adiantamentos por conta de vendas		
221	Fornecedores, c/c	36.196,23	239.306,49
228	Fornecedores - Facturas em recepção e conferência		
223			
2612	Fornecedores de imobilizado - Títulos a pagar		
252	Credores pela execução do orçamento		
219	Adiantamentos de clientes, alunos e utentes		
2611	Fornecedores de imobilizado, c/c		25,01
24	Estado e outros entes públicos		
26	Outros credores		
		36.196,23	239.331,50
	<b>Acréscimos e diferimentos:</b>		
273	Acréscimos de custos		
274	Proveitos diferidos	25.150,24	25.544,80
		25.150,24	25.544,80
	<b>Total dos fundos próprios e do passivo</b>	<b>127.087,82</b>	<b>294.076,59</b>

Abreviaturas:

AB = Activo bruto.

AP = Amortizações e provisões acumuladas.

AL = Activo líquido.

(Assinaturas)



EXERCÍCIO

2013

CÓDIGO DAS CONTAS POCE		EXERCÍCIOS			
		2013		2012	
	<b>CUSTOS E PERDAS</b>				
61	Custos das mercadorias vendidas e das matérias consumidas:				
	Mercadorias	181.665,23		208.693,00	
	Matérias	14.875,30	196.540,53	26.965,78	235.658,78
62	Fornecimentos de serviços externos	236.024,90		188.846,09	
	Custos com o pessoal:				
641+642	Remunerações				
643 a 648	Encargos sociais:				
	Pensões				
	Outros		236.024,90		188.846,09
63	Transferências correntes concedidas e prestações sociais				
66	Amortizações do exercício	4.387,96		2.867,32	
67	Provisões do exercício		4.387,96		2.867,32
65	Outros custos e perdas operacionais	0,81	0,81		
	(A)...		436.954,20		427.372,19
68	Custos e perdas financeiras		1.713,32		16.366,02
	(C)...		438.667,52		443.738,21
69	Custos e perdas extraordinários		2.312,22		
	(E)...		440.979,74		443.738,21
88	Resultado líquido do exercício		36.541,06		947,95
			477.520,80		444.686,16
	<b>PROVEITOS E GANHOS</b>				
71	Vendas e prestações de serviços:				
	Vendas de mercadorias	54.920,48		51.738,24	
	Vendas de produtos	150.632,27		140.873,50	
	Prestações de serviços	73.222,72	278.775,47	40.677,12	233.288,86
72	Impostos e taxas	7.764,78		2.112,00	
	Variação da produção				
75	Trabalhos para a própria entidade				
73	Proveitos suplementares	630,00			
74	Transferências e subsídios correntes obtidos:				
741	Transferências - Tesouro				
742+743	Outras	171.939,06		208.070,19	
76	Outros proveitos e ganhos operacionais		180.333,84		210.182,19
	(B)...		459.109,31		443.471,05
78	Proveitos e ganhos financeiros		18.016,93		225,44
	(D)...		477.126,24		443.696,49
79	Proveitos e ganhos extraordinários		394,56		989,67
	(F)...		477.520,80		444.686,16
	<b>Resumo</b>				
	Resultados Operacionais: (B)-(A)		22.155,11		16.098,86
	Resultados Financeiros: (D)-(C-A)		16.303,61		-16.140,58
	Resultados Correntes: (D)-(C)		38.458,72		-41,72
	Resultado líquido do exercício: (F)-(E)		36.541,06		947,95

(Assinaturas)



Região Autónoma da Madeira  
Secretaria Regional da Educação e Recursos Humanos  
Escola Básica dos 2º e 3º Ciclos Cónego João Jacinto  
Gonçalves de Andrade  
Fundo Escolar

POCE

**BALANÇO**

DEZEMBRO 2013

EXERCÍCIO

2013

CÓDIGO DAS CONTAS	ACTIVO	EXERCÍCIOS			
		2013			2012
		AB	AP	AL	AL
	<b>IMOBILIZADO:</b>				
	Bens de domínio:				
451	Terrenos e recursos naturais				
452	Edifícios				
453	Outras construções e infra-estruturas				
454	Infra-estruturas e equipamentos de natureza militar				
455	Bens do património histórico, artístico e cultural				
459	Outros bens do domínio público				
445	Imobilizações em curso				
446	Adiantamentos por conta de bens de domínio público				
	<b>Imobilizações incorpóreas:</b>				
431	Despesas de instalação				
432	Despesas de investigação e de desenvolvimento				
433	Propriedade industrial e outros direitos				
443	Imobilizações em curso				
449	Adiantamentos por conta de imobilizações incorpóreas				
	<b>Imobilizações corpóreas:</b>				
421	Terrenos e recursos naturais				
422	Edifícios e outras construções				
423	Equipamento básico	38.113,47	14.381,56	23.731,91	26.215,23
424	Equipamento de transporte				
425	Ferramentas e utensílios	7.715,83	6.254,96	1.460,87	320,05
426	Equipamento administrativo	725,69	593,28	132,41	217,40
427	Taras e vasilhames				
429	Outras imobilizações corpóreas	4.008,43	2.992,15	1.016,28	1.311,36
442	Imobilizações em curso				
448	Adiantamentos por conta de imobilizações corpóreas				
		50.563,42	24.221,95	26.341,47	28.064,04
	<b>Investimentos financeiros:</b>				
411	Partes de capital				
412	Obrigações e títulos de participação				
414	Investimentos em imóveis				
415	Outras aplicações financeiras				
441	Imobilizações em curso				
447	Adiantamentos por conta de investimentos financeiros				
	<b>CIRCULANTE:</b>				
	Existências:				
36	Matérias primas, subsidiárias e de consumo	2.241,70		2.241,70	3.439,41
35	Produtos e trabalhos em curso				
34	Subprodutos, desperdícios, resíduos e refugos				
33	Produtos acabados e intermédios				
32	Mercadorias	3.991,02		3.991,02	7.132,46
37	Adiantamentos por conta de compras				
		6.232,72		6.232,72	10.571,87
2812+2822	<b>Dívidas de terceiros - Médio e longo prazo:</b>				
	Empréstimos concedidos				
2811+2821	<b>Dívidas de terceiros - Curto prazo:</b>				
	Empréstimos concedidos				
211	Clientes, c/c				
212	Alunos, c/c				
213	Utentes, c/c				
214	Clientes, alunos e utentes - Títulos a receber				
218	Clientes, alunos e utentes de cobrança duvidosa				
251	Devedores pela execução do orçamento				
229	Adiantamentos a fornecedores				
2619	Adiantamentos a fornecedores de imobilizado				
24	Estado e outros entes públicos				
26	Outros devedores	141.793,91		141.793,91	342.252,14
		141.793,91		141.793,91	342.252,14
	<b>Títulos negociáveis:</b>				
151	Ações				
152	Obrigações e títulos de participação				
153	Títulos da dívida pública				
159	Outros títulos				
18	Outras aplicações de tesouraria				
	<b>Depósitos em instituições financeiras e caixa:</b>				
13	Conta no Tesouro				
12	Depósitos em instituições financeiras	21.443,94		21.443,94	78,72
11	Caixa				
		21.443,94		21.443,94	78,72
	<b>Acréscimos e diferimentos:</b>				
271	Acréscimos e proveitos				
272	Custos diferidos				
	<b>Total de amortizações</b>		24.221,95		
	<b>Total de provisões</b>				
	<b>Total do activo</b>	220.033,99	24.221,95	195.812,04	380.966,77





Região Autónoma da Madeira  
Secretaria Regional da Educação e Recursos Humanos  
Escola Básica dos 2º e 3º Ciclos Cónego João Jacinto  
Gonçalves de Andrade  
Fundo Escolar

POCE

**BALANÇO**

DEZEMBRO 2013

EXERCÍCIO

2013

CÓDIGO DAS CONTAS POCE	FUNDOS PRÓPRIOS E PASSIVO	EXERCÍCIOS	
		2013	2012
	<b>FUNDOS PRÓPRIOS:</b>		
51	Património	23.045,37	23.045,37
55	Ajustamento de partes de capital em empresas ou entidades		
56	Reservas de reavaliação		
	Reservas:		
5.7.1	Reservas legais		
572	Reservas estatutárias		
573	Reservas contratuais		
574	Reservas livres		
575	Subsídios		
576	Doações	887,63	887,63
577	Reservas decorrentes da transferência de activos		
59	Resultados transitados	-1.619,07	38.074,32
88	Resultado líquido do exercício	15.713,68	-39.693,39
		38.027,61	22.313,93
	<b>PASSIVO:</b>		
29	Provisões para riscos e encargos		
	Dividas a terceiros - Médio e longo prazo		
2312+2322	Empréstimos obtidos		
	Dividas a terceiros - Curto prazo		
23111+23211	Empréstimos por dívida titulada		
23112+23212+12	Empréstimos por dívida não titulada		
269	Adiantamentos por conta de vendas		
221	Fornecedores, c/c	141.793,91	335.927,66
228	Fornecedores - Facturas em recepção e conferência		
223			
2612	Fornecedores de imobilizado - Títulos a pagar		
252	Credores pela execução do orçamento		
219	Adiantamentos de clientes, alunos e utentes		
2611	Fornecedores de imobilizado, c/c		6.403,20
24	Estado e outros entes públicos		
26	Outros credores		
		141.793,91	342.330,86
	<b>Acréscimos e diferimentos:</b>		
273	Acréscimos de custos	15.990,52	16.321,98
274	Proveitos diferidos	15.990,52	16.321,98
	<b>Total dos fundos próprios e do passivo</b>	<b>195.812,04</b>	<b>380.966,77</b>

## Abreviaturas:

AB = Activo bruto.

AP = Amortizações e provisões acumuladas.

AL = Activo líquido.

(Assinaturas)

EXERCÍCIO
2013

CÓDIGO DAS CONTAS POCE		EXERCÍCIOS			
		2013		2012	
	<b>CUSTOS E PERDAS</b>				
61	Custos das mercadorias vendidas e das matérias consumidas:				
	Mercadorias	20.606,98		26.760,03	
	Matérias	56.379,48	76.986,46	54.570,09	81.330,12
62	Fornecimentos de serviços externos	180.142,30		235.019,06	
	Custos com o pessoal:				
641+642	Remunerações				
643 a 648	Encargos sociais:				
	Pensões				
	Outros		180.142,30		235.019,06
63	Transferências correntes concedidas e prestações sociais				
66	Amortizações do exercício	3.691,08		1.074,27	
67	Provisões do exercício		3.691,08		1.074,27
65	Outros custos e perdas operacionais				
	(A)...		260.819,84		317.423,45
68	Custos e perdas financeiras		1.822,71		1.712,38
	(C)...		262.642,55		319.135,83
69	Custos e perdas extraordinários		1.716,40		
	(E)...		264.358,95		319.135,83
88	Resultado líquido do exercício		15.713,68		-39.693,39
			280.072,63		279.442,44
	<b>PROVEITOS E GANHOS</b>				
71	Vendas e prestações de serviços:				
	Vendas de mercadorias	2.879,05		13.893,33	
	Vendas de produtos	67.724,00		61.659,90	
	Prestações de serviços	50.370,54	120.973,59	55.648,71	131.201,94
72	Impostos e taxas	14,85		9,90	
	Variação da produção				
75	Trabalhos para a própria entidade				
73	Proveitos suplementares				
74	Transferências e subsídios correntes obtidos:				
741	Transferências - Tesouro				
742+743	Outras	154.960,79		148.102,91	
76	Outros proveitos e ganhos operacionais		154.975,64		148.112,81
	(B)...		275.949,23		279.314,75
78	Proveitos e ganhos financeiros		3.791,94		
	(D)...		279.741,17		279.314,75
79	Proveitos e ganhos extraordinários		331,46		127,69
	(F)...		280.072,63		279.442,44
	<b>Resumo</b>				
	Resultados Operacionais: (B)-(A)		15.129,39		-38.108,70
	Resultados Financeiros: (D)-(C-A)		1.969,23		-1.712,38
	Resultados Correntes: (D)-(C)		17.098,62		-39.821,08
	Resultado líquido do exercício: (F)-(E)		15.713,68		-39.693,39

(Assinaturas)



POCE

EXERCÍCIO

2013

CÓDIGO DAS CONTAS POCE	ACTIVO	EXERCÍCIOS			
		2013			2012
		AB	AP	AL	AL
	<b>IMOBILIZADO:</b>				
	Bens de domínio:				
451	Terranos e recursos naturais				
452	Edifícios				
453	Outras construções e Infra-estruturas				
454	Infra-estruturas e equipamentos de natureza militar				
455	Bens do património histórico, artístico e cultural				
459	Outros bens do domínio público				
445	Imobilizações em curso				
446	Adiantamentos por conta de bens de domínio público				
	<b>Imobilizações incorpóreas:</b>				
431	Despesas de instalação				
432	Despesas de investigação e de desenvolvimento				
433	Propriedade industrial e outros direitos				
443	Imobilizações em curso				
449	Adiantamentos por conta de imobilizações incorpóreas				
	<b>Imobilizações corpóreas:</b>				
421	Terranos e recursos naturais				
422	Edifícios e outras construções				
423	Equipamento básico	14.453,72	48,48	14.405,24	12.210,89
424	Equipamento de transporte				
425	Ferramentas e utensílios				
426	Equipamento administrativo				
427	Taras e vasilhames				
429	Outras imobilizações corpóreas	2.695,80	1.222,05	1.473,75	1.810,71
442	Imobilizações em curso				
448	Adiantamentos por conta de imobilizações corpóreas				
		17.149,52	1.270,53	15.878,99	14.021,60
	<b>Investimentos financeiros:</b>				
411	Partes de capital				
412	Obrigações e títulos de participação				
414	Investimentos em imóveis				
415	Outras aplicações financeiras				
441	Imobilizações em curso				
447	Adiantamentos por conta de investimentos financeiros				
	<b>CIRCULANTE:</b>				
	<b>Existências:</b>				
36	Matérias primas, subsidiárias e de consumo	25,09		25,09	25,09
35	Produtos e trabalhos em curso				
34	Subprodutos, desperdícios, resíduos e refugos				
33	Produtos acabados e intermédios				
32	Mercadorias	3.269,71		3.269,71	3.269,71
37	Adiantamentos por conta de compras				
		3.294,80		3.294,80	3.294,80
2812+2822	<b>Dívidas de terceiros - Médio e longo prazo:</b>				
	Empréstimos concedidos				
2811+2821	<b>Dívidas de terceiros - Curto prazo:</b>				
	Empréstimos concedidos				
211	Clientes, c/c				
212	Alunos, c/c				
213	Utentes, c/c				
214	Clientes, alunos e utentes - Títulos a receber				
218	Clientes, alunos e utentes de cobrança duvidosa				
251	Devedores pela execução do orçamento				
229	Adiantamentos a fornecedores				
2619	Adiantamentos a fornecedores de imobilizado				
24	Estado e outros entes públicos				
26	Outros devedores	1.615,50		1.615,50	59.899,43
		1.615,50		1.615,50	59.899,43
	<b>Títulos negociáveis:</b>				
151	Ações				
152	Obrigações e títulos de participação				
153	Títulos da dívida pública				
159	Outros títulos				
18	Outras aplicações de tesouraria				
	<b>Depósitos em instituições financeiras e caixa:</b>				
13	Conta no Tesouro				
12	Depósitos em instituições financeiras	15.537,10		15.537,10	4.058,80
11	Caixa				
		15.537,10		15.537,10	4.058,80
	<b>Acréscimos e diferimentos:</b>				
271	Acréscimos e proveitos				
272	Custos diferidos				
	<b>Total de amortizações</b>		1.270,53		
	<b>Total de provisões</b>				
	<b>Total do activo</b>	37.596,92	1.270,53	36.326,39	81.284,53



POCE

**BALANÇO**

DEZEMBRO 2013

EXERCÍCIO

2013

CÓDIGO DAS CONTAS POCE	FUNDOS PRÓPRIOS E PASSIVO	EXERCÍCIOS	
		2013	2012
51	<b>FUNDOS PRÓPRIOS:</b> Património	13.621,53	11.376,70
55	Alustamento de partes de capital em empresas ou entidades		
56	Reservas de reavaliação		
	<b>Reservas:</b>		
5.7.1	Reservas legais		
572	Reservas estatutárias		
573	Reservas contratuais		
574	Reservas livres		
575	Subsídios		
576	Doações		
577	Reservas decorrentes da transferência de activos		
59	Resultados transitados	-2.626,34	7.541,14
88	Resultado líquido do exercício	11.448,62	-10.167,48
		<b>22.443,81</b>	<b>8.752,36</b>
29	<b>PASSIVO:</b> Provisões para riscos e encargos		
2312+2322	Dívidas a terceiros - Médio e longo prazo Empréstimos obtidos		
23111+23211	Dívidas a terceiros - Curto prazo Empréstimos por dívida titulada		
23112+23212+12	Empréstimos por dívida não titulada		
269	Adiantamentos por conta de vendas		
221	Fornecedores, c/c	1.345,26	59.899,43
228	Fornecedores - Facturas em recepção e conferência		
223	Fornecedores de imobilizado - Títulos a pagar		
2612	Credores pela execução do orçamento		
252	Adiantamentos de clientes, alunos e utentes		
219	Fornecedores de imobilizado, c/c		
2611	Estado e outros entes públicos		
24	Outros credores		
26		<b>1.345,26</b>	<b>59.899,43</b>
273	<b>Acréscimos e diferimentos:</b> Acréscimos de custos	12.537,32	12.632,64
274	Proveitos diferidos	12.537,32	12.632,64
	<b>Total dos fundos próprios e do passivo</b>	<b>36.326,39</b>	<b>81.284,63</b>
	Contas com movimentos ausentes ou duplicadas na configuração deste mapa : 2.1.1		

## Abreviaturas:

AB = Activo bruto.

AP = Amortizações e provisões acumuladas.

AL = Activo líquido.

(Assinaturas)


# DEMONSTRAÇÃO DE RESULTADOS

POCE

DEZEMBRO 2013

EXERCÍCIO
2013

CÓDIGO DAS CONTAS	POCE	EXERCÍCIOS			
		2013		2012	
	<b>CUSTOS E PERDAS</b>				
61	Custos das mercadorias vendidas e das matérias consumidas:				
	Mercadorias	53.288,20		83.225,49	
	Matérias	26.935,75	80.221,95	21.312,53	104.538,02
62	Fornecimentos de serviços externos	80.874,50		72.340,90	
	Custos com o pessoal:				
641+642	Remunerações				
643 a 648	Encargos sociais:				
	Pensões				
	Outros		80.874,50		72.340,90
63	Transferências correntes concedidas e prestações sociais				
66	Amortizações do exercício	385,44		336,84	
67	Provisões do exercício		385,44		336,84
65	Outros custos e perdas operacionais				
	(A)...		161.481,89		177.215,76
68	Custos e perdas financeiras		1.370,17		84,42
	(C)...		162.852,06		177.300,18
69	Custos e perdas extraordinários				
	(E)...		162.852,06		177.300,18
88	Resultado líquido do exercício		11.448,62		-10.167,48
			174.300,68		167.132,70
	<b>PROVEITOS E GANHOS</b>				
71	Vendas e prestações de serviços:				
	Vendas de mercadorias	12.459,95		12.817,82	
	Vendas de produtos	30.123,72		30.412,32	
	Prestações de serviços	29.877,53	72.481,20	27.592,50	70.922,64
72	Impostos e taxas	3.735,70		4.206,23	
	Variação da produção				
75	Trabalhos para a própria entidade				
73	Proveitos suplementares	3.135,00		1.082,50	
74	Transferências e subsídios correntes obtidos:				
741	Transferências - Tesouro				
742+743	Outras	94.873,26		90.925,93	
76	Outros proveitos e ganhos operacionais		101.743,96		96.214,66
	(B)...		174.205,16		167.037,30
78	Proveitos e ganhos financeiros				
	(D)...		174.205,16		167.037,30
79	Proveitos e ganhos extraordinários		95,52		95,40
	(F)...		174.300,68		167.132,70
	<b>Resumo</b>				
	Resultados Operacionais: (B)-(A)		12.723,27		-10.178,46
	Resultados Financeiros: (D)-(C-A)		-1.370,17		-84,42
	Resultados Correntes: (D)-(C)		11.353,10		-10.262,88
	Resultado líquido do exercício: (F)-(E)		11.448,62		-10.167,48



(Assinaturas)



Região Autónoma da Madeira  
Secretaria Regional da Educação e Cultura  
Escola Básica do 2º e 3º Ciclos de Santo António  
Fundo Escolar

POCE

**BALANÇO**

DEZEMBRO 2013

EXERCÍCIO

2013

CÓDIGO DAS CONTAS POCE	ACTIVO	EXERCÍCIOS			
		2013			2012
		AB	AP	AL	AL
	<b>IMOBILIZADO:</b>				
	Bens de domínio:				
451	Terrenos e recursos naturais				
452	Edifícios				
453	Outras construções e infra-estruturas				
454	Infra-estruturas e equipamentos de natureza militar				
455	Bens do património histórico, artístico e cultural				
459	Outros bens do domínio público				
445	Imobilizações em curso				
446	Adiantamentos por conta de bens de domínio público				
	<b>Imobilizações incorpóreas:</b>				
431	Despesas de instalação				
432	Despesas de investigação e de desenvolvimento				
433	Propriedade industrial e outros direitos				
443	Imobilizações em curso				
449	Adiantamentos por conta de imobilizações incorpóreas				
	<b>Imobilizações corpóreas:</b>				
421	Terrenos e recursos naturais				
422	Edifícios e outras construções				
423	Equipamento básico	73.788,75	14.414,35	59.374,40	50.496,67
424	Equipamento de transporte				
425	Ferramentas e utensílios	11.332,09	10.522,33	809,76	1.684,91
426	Equipamento administrativo	57.510,95	35.002,89	22.508,06	6.491,87
427	Taras e vasilhames				
429	Outras imobilizações corpóreas	6.056,88	4.807,18	1.249,70	2.113,21
442	Imobilizações em curso				
448	Adiantamentos por conta de imobilizações corpóreas				
		<b>148.688,67</b>	<b>64.746,75</b>	<b>83.941,92</b>	<b>60.786,66</b>
	<b>Investimentos financeiros:</b>				
411	Partes de capital				
412	Obrigações e títulos de participação				
414	Investimentos em imóveis				
415	Outras aplicações financeiras				
441	Imobilizações em curso				
447	Adiantamentos por conta de investimentos financeiros				
	<b>CIRCULANTE:</b>				
	Existências:				
36	Matérias primas, subsidiárias e de consumo				
35	Produtos e trabalhos em curso				
34	Subprodutos, desperdícios, resíduos e refugos				
33	Produtos acabados e intermédios				
32	Mercadorias				30.290,72
37	Adiantamentos por conta de compras				
					<b>30.290,72</b>
	<b>Dívidas de terceiros - Médio e longo prazo:</b>				
2812+2822	Empréstimos concedidos				
	<b>Dívidas de terceiros - Curto prazo:</b>				
2811+2821	Empréstimos concedidos				
211	Clientes, c/c				
212	Alunos, c/c				
213	Utentes, c/c				
214	Clientes, alunos e utentes - Títulos a receber				
218	Clientes, alunos e utentes de cobrança duvidosa				
251	Devedores pela execução do orçamento				
229	Adiantamentos a fornecedores				
2619	Adiantamentos a fornecedores de imobilizado				
24	Estado e outros entes públicos				
26	Outros devedores	925,66		925,66	89.790,38
		<b>925,66</b>		<b>925,66</b>	<b>89.790,38</b>
	<b>Títulos negociáveis:</b>				
151	Ações				
152	Obrigações e títulos de participação				
153	Títulos da dívida pública				
159	Outros títulos				
18	Outras aplicações de tesouraria				
	<b>Depósitos em instituições financeiras e caixa:</b>				
13	Conta no Tesouro				
12	Depósitos em instituições financeiras	20.385,85		20.385,85	3,40
11	Caixa				
		<b>20.385,85</b>		<b>20.385,85</b>	<b>3,40</b>
	<b>Acréscimos e diferimentos:</b>				
271	Acréscimos e proveitos				
272	Custos diferidos				
	<b>Total de amortizações</b>		<b>64.746,75</b>		
	<b>Total de provisões</b>				
	<b>Total do activo</b>	<b>170.000,18</b>	<b>64.746,75</b>	<b>105.253,43</b>	<b>180.871,16</b>



Região Autónoma da Madeira  
Secretaria Regional da Educação e Cultura  
Escola Básica do 2º e 3º Ciclos de Santo António  
Fundo Escolar

POCE

**BALANÇO**

DEZEMBRO 2013

EXERCÍCIO

2013

CÓDIGO DAS CONTAS POCE	FUNDOS PRÓPRIOS E PASSIVO	EXERCÍCIOS	
		2013	2012
	<b>FUNDOS PRÓPRIOS:</b>		
51	Património	71.764,39	71.764,39
55	Ajustamento de partes de capital em empresas ou entidades		
56	Reservas de reavaliação		
	Reservas:		
5.7.1	Reservas legais		
572	Reservas estatutárias		
573	Reservas contratuais		
574	Reservas livres		
575	Subsídios		
576	Doações	33.155,83	16.195,80
577	Reservas decorrentes da transferência de activos		
59	Resultados transitados	-12.196,98	-12.014,66
88	Resultado líquido do exercício	-9.699,14	-182,32
		83.024,10	75.763,21
	<b>PASSIVO:</b>		
29	Provisões para riscos e encargos		
	Dividas a terceiros - Médio e longo prazo		
2312+2322	Empréstimos obtidos		
	Dividas a terceiros - Curto prazo		
23111+23211	Empréstimos por dívida titulada		
23112+23212+12	Empréstimos por dívida não titulada		
269	Adiantamentos por conta de vendas		
221	Fornecedores, c/c	2.621,44	83.280,31
228	Fornecedores - Facturas em recepção e conferência		
223			
2612	Fornecedores de imobilizado - Títulos a pagar		
252	Credores pela execução do orçamento		
219	Adiantamentos de clientes, alunos e utentes		
2611	Fornecedores de imobilizado, c/c		705,58
24	Estado e outros entes públicos		
26	Outros credores		
		2.621,44	83.985,89
	<b>Acréscimos e diferimentos:</b>		
273	Acréscimos de custos	19.607,89	21.122,06
274	Proveitos diferidos	19.607,89	21.122,06
	<b>Total dos fundos próprios e do passivo</b>	<b>105.253,43</b>	<b>180.871,16</b>

## Abreviaturas:

AB = Activo bruto.

AP = Amortizações e provisões acumuladas.

AL = Activo líquido.

(Assinaturas)



EXERCÍCIO

2013

CÓDIGO DAS CONTAS POCE		EXERCÍCIOS	
		2013	2012
	<b>CUSTOS E PERDAS</b>		
61	Custos das mercadorias vendidas e das matérias consumidas:		
	Mercadorias		10.069,84
	Matérias		10.069,84
62	Fornecimentos de serviços externos	209.229,92	215.264,84
	Custos com o pessoal:		
641+642	Remunerações		
643 a 648	Encargos sociais:		
	Pensões		
	Outros	209.229,92	215.264,84
63	Transferências correntes concedidas e prestações sociais		
66	Amortizações do exercício	12.684,56	8.527,70
67	Provisões do exercício		8.527,70
65	Outros custos e perdas operacionais	23,10	0,61
	(A)...	221.937,58	233.862,99
68	Custos e perdas financeiras	60,72	130,94
	(C)...	221.998,30	233.993,93
69	Custos e perdas extraordinários	31.202,16	60,96
	(E)...	253.200,46	234.054,89
88	Resultado líquido do exercício	-9.699,14	-182,32
		243.501,32	233.872,57
	<b>PROVEITOS E GANHOS</b>		
71	Vendas e prestações de serviços:		
	Vendas de mercadorias	592,36	730,94
	Vendas de produtos	56.369,99	60.699,40
	Prestações de serviços	37.841,19	37.955,16
72	Impostos e taxas	918,00	10.101,00
	Variação da produção		
75	Trabalhos para a própria entidade		
73	Proveitos suplementares	1.900,80	2.170,82
74	Transferências e subsídios correntes obtidos:		
741	Transferências - Tesouro		
742+743	Outras	143.508,69	119.176,81
76	Outros proveitos e ganhos operacionais	146.327,49	131.448,63
	(B)...	241.131,03	230.834,13
78	Proveitos e ganhos financeiros	0,01	0,52
	(D)...	241.131,04	230.834,65
79	Proveitos e ganhos extraordinários	2.370,28	3.037,92
	(F)...	243.501,32	233.872,57
	<b>Resumo</b>		
	Resultados Operacionais: (B)-(A)	19.193,45	-3.028,86
	Resultados Financeiros: (D)-(C-A)	-60,71	-130,42
	Resultados Correntes: (D)-(C)	19.132,74	-3.159,28
	Resultado líquido do exercício: (F)-(E)	-9.699,14	-182,32

(Assinaturas)





Escola Básica dos 2º e 3º Ciclos de S. Jorge  
Cardeal D. Teodósio de Gouveia

Região Autónoma da Madeira  
Secretaria Regional da Educação e Recursos Humanos  
Escola Básica dos 2º e 3º Ciclos de S. Jorge  
Cardeal D. Teodósio de Gouveia  
Fundo Escolar

EXERCÍCIO

2013

CÓDIGO DAS CONTAS POCE	ACTIVO	EXERCÍCIOS			
		2013			2012
		AB	AP	AL	AL
	<b>IMOBILIZADO:</b>				
	Bens de domínio:				
451	Terrenos e recursos naturais				
452	Edifícios				
453	Outras construções e infra-estruturas				
454	Infra-estruturas e equipamentos de natureza militar				
455	Bens do património histórico, artístico e cultural				
459	Outros bens do domínio público				
445	Imobilizações em curso				
446	Adiantamentos por conta de bens de domínio público				
	<b>Imobilizações incorpóreas:</b>				
431	Despesas de instalação				
432	Despesas de investigação e de desenvolvimento				
433	Propriedade industrial e outros direitos				
443	Imobilizações em curso				
449	Adiantamentos por conta de imobilizações incorpóreas				
	<b>Imobilizações corpóreas:</b>				
421	Terrenos e recursos naturais				
422	Edifícios e outras construções				
423	Equipamento básico	216,50	216,50		
424	Equipamento de transporte				
425	Ferramentas e utensílios	442,44	442,44		
426	Equipamento administrativo	132,13	132,13		
427	Taras e vasilhames				
429	Outras imobilizações corpóreas	2.202,26	55,92	2.146,34	
442	Imobilizações em curso				
448	Adiantamentos por conta de imobilizações corpóreas				
		2.993,33	846,99	2.146,34	
	<b>Investimentos financeiros:</b>				
411	Partes de capital				
412	Obrigações e títulos de participação				
414	Investimentos em imóveis				
415	Outras aplicações financeiras				
441	Imobilizações em curso				
447	Adiantamentos por conta de investimentos financeiros				
	<b>CIRCULANTE:</b>				
	Existências:				
36	Matérias primas, subsidiárias e de consumo				
35	Produtos e trabalhos em curso				
34	Subprodutos, desperdícios, resíduos e refugos				
33	Produtos acabados e intermédios				
32	Mercadorias	1.608,42		1.608,42	814,03
37	Adiantamentos por conta de compras				
		1.608,42		1.608,42	814,03
	<b>Dívidas de terceiros - Médio e longo prazo:</b>				
2812+2822	Empréstimos concedidos				
	<b>Dívidas de terceiros - Curto prazo:</b>				
2811+2821	Empréstimos concedidos				
211	Clientes, c/c	60,00		60,00	
212	Alunos, c/c				
213	Utentes, c/c				
214	Clientes, alunos e utentes - Títulos a receber				
218	Clientes, alunos e utentes de cobrança duvidosa				
251	Devedores pela execução do orçamento				
229	Adiantamentos a fornecedores				
2619	Adiantamentos a fornecedores de imobilizado				
24	Estado e outros entes públicos				
26	Outros devedores	778,73		778,73	
		838,73		838,73	
	<b>Títulos negociáveis:</b>				
151	Ações				
152	Obrigações e títulos de participação				
153	Títulos da dívida pública				
159	Outros títulos				
18	Outras aplicações de tesouraria				
	<b>Depósitos em instituições financeiras e caixa:</b>				
13	Conta no Tesouro				
12	Depósitos em instituições financeiras	6.548,74		6.548,74	1.469,38
11	Caixa				
		6.548,74		6.548,74	1.469,38
	<b>Acréscimos e diferimentos:</b>				
271	Acréscimos e proveitos				
272	Custos diferidos				
	<b>Total de amortizações</b>		846,99		
	<b>Total de provisões</b>				
	<b>Total do activo</b>	11.989,22	846,99	11.142,23	2.283,41



Escola Básica dos 2º e 3º Ciclos de S. Jorge  
Cardeal D. Teodósio de Gouveia

Região Autónoma da Madeira  
Secretaria Regional da Educação e Recursos Humanos  
Escola Básica dos 2º e 3º Ciclos de S. Jorge  
Cardeal D. Teodósio de Gouveia  
Fundo Escolar

POCE

**BALANÇO**

DEZEMBRO 2013

EXERCÍCIO

2013

CÓDIGO DAS CONTAS POCE	FUNDOS PRÓPRIOS E PASSIVO	EXERCÍCIOS	
		2013	2012
	<b>FUNDOS PRÓPRIOS:</b>		
51	Património		
55	Ajustamento de partes de capital em empresas ou entidades		
56	Reservas de reavaliação		
	Reservas:		
5.7.1	Reservas legais		
572	Reservas estatutárias		
573	Reservas contratuais		
574	Reservas livres		
575	Subsídios		
576	Doações		
577	Reservas decorrentes da transferência de activos		
59	Resultados transitados	-22.208,08	-20.130,43
88	Resultado líquido do exercício	32.488,13	-2.077,65
		10.280,05	-22.208,08
	<b>PASSIVO:</b>		
29	Provisões para riscos e encargos		
	Dividas a terceiros - Médio e longo prazo		
2312+2322	Empréstimos obtidos		
	Dividas a terceiros - Curto prazo		
23111+23211	Empréstimos por dívida titulada		
23112+23212+12	Empréstimos por dívida não titulada		
269	Adiantamentos por conta de vendas		
221	Fornecedores, c/c	862,18	24.491,49
228	Fornecedores - Facturas em recepção e conferência		
223			
2612	Fornecedores de imobilizado - Títulos a pagar		
252	Credores pela execução do orçamento		
219	Adiantamentos de clientes, alunos e utentes		
2611	Fornecedores de imobilizado, c/c		
24	Estado e outros entes públicos		
26	Outros credores		
		862,18	24.491,49
	<b>Acréscimos e diferimentos:</b>		
273	Acréscimos de custos		
274	Proveitos diferidos		
	<b>Total dos fundos próprios e do passivo</b>	<b>11.142,23</b>	<b>2.283,41</b>

Abreviaturas:

AB = Activo bruto.

AP = Amortizações e provisões acumuladas.

AL = Activo líquido.

(Assinaturas)

EXERCÍCIO

2013

CÓDIGO DAS CONTAS POCE		EXERCÍCIOS	
		2013	2012
	<b>CUSTOS E PERDAS</b>		
61	Custos das mercadorias vendidas e das matérias consumidas:		
	Mercadorias	11.978,52	15.566,26
	Matérias	2.572,52	15.566,26
62	Fornecimentos de serviços externos	20.764,64	6.052,76
	Custos com o pessoal:		
641+642	Remunerações		
643 a 648	Encargos sociais:		
	Pensões		
	Outros	20.764,64	6.052,76
63	Transferências correntes concedidas e prestações sociais		
66	Amortizações do exercício	188,30	439,38
67	Provisões do exercício		439,38
65	Outros custos e perdas operacionais		
	(A)...	35.503,98	22.058,40
68	Custos e perdas financeiras	727,04	1.706,42
	(C)...	36.231,02	23.764,82
69	Custos e perdas extraordinários		
	(E)...	36.231,02	23.764,82
88	Resultado líquido do exercício	32.488,13	-2.077,65
		68.719,15	21.687,17
	<b>PROVEITOS E GANHOS</b>		
71	Vendas e prestações de serviços:		
	Vendas de mercadorias	3.507,75	3.828,05
	Vendas de produtos	8.078,16	4.161,10
	Prestações de serviços	1.127,17	1.657,11
72	Impostos e taxas	8,06	13,28
	Variação da produção		
75	Trabalhos para a própria entidade		
73	Proveitos suplementares	145,00	
74	Transferências e subsídios correntes obtidos:		
741	Transferências - Tesouro		
742+743	Outras	55.853,01	11.527,63
76	Outros proveitos e ganhos operacionais	56.006,07	11.540,91
	(B)...	68.719,15	21.187,17
78	Proveitos e ganhos financeiros		
	(D)...	68.719,15	21.187,17
79	Proveitos e ganhos extraordinários		500,00
	(F)...	68.719,15	21.687,17
	<b>Resumo</b>		
	Resultados Operacionais: (B)-(A)	33.215,17	-871,23
	Resultados Financeiros: (D)-(C-A)	-727,04	-1.706,42
	Resultados Correntes: (D)-(C)	32.488,13	-2.577,65
	Resultado líquido do exercício: (F)-(E)	32.488,13	-2.077,65

(Assinaturas)



Região Autónoma da Madeira  
 Secretaria Regional de Educação e  
 Recursos Humanos  
**Escola Básica 2º e 3º Ciclos**  
**Dr. Eduardo Brazão de Castro**  
 NIF: 671000934  
 Fundo Escolar

Modelo de acordo com a Instrução n.º 1/2004 do Tribunal de Contas

**BALANÇO**

DEZEMBRO 2013

POCE

EXERCÍCIO

2013

CÓDIGO DAS CONTAS POCE	ACTIVO	EXERCÍCIOS			
		2013			2012
		AB	AP	AL	AL
	<b>IMOBILIZADO:</b>				
	Bens de domínio:				
451	Terrenos e recursos naturais				
452	Edifícios				
453	Outras construções e infra-estruturas				
454	Infra-estruturas e equipamentos de natureza militar				
455	Bens do património histórico, artístico e cultural				
459	Outros bens do domínio público				
445	Imobilizações em curso				
446	Adiantamentos por conta de bens de domínio público				
	<b>Imobilizações incorpóreas:</b>				
431	Despesas de instalação				
432	Despesas de investigação e de desenvolvimento				
433	Propriedade industrial e outros direitos				
443	Imobilizações em curso				
449	Adiantamentos por conta de imobilizações incorpóreas				
	<b>Imobilizações corpóreas:</b>				
421	Terrenos e recursos naturais				
422	Edifícios e outras construções				
423	Equipamento básico	52.195,25	16.938,71	35.256,54	37.587,25
424	Equipamento de transporte				
425	Ferramentas e utensílios	5.672,67	5.444,47	228,20	263,48
426	Equipamento administrativo	50.503,52	33.132,57	17.370,95	3.906,32
427	Taras e vasilhames				
429	Outras imobilizações corpóreas	5.195,70	4.308,67	887,03	1.317,45
442	Imobilizações em curso				
448	Adiantamentos por conta de imobilizações corpóreas				
		113.567,14	59.824,42	53.742,72	43.074,50
	<b>Investimentos financeiros:</b>				
411	Partes de capital				
412	Obrigações e títulos de participação				
414	Investimentos em imóveis				
415	Outras aplicações financeiras				
441	Imobilizações em curso				
447	Adiantamentos por conta de investimentos financeiros				
	<b>CIRCULANTE:</b>				
	Existências:				
36	Matérias primas, subsidiárias e de consumo	1.212,82		1.212,82	4.957,71
35	Produtos e trabalhos em curso				
34	Subprodutos, desperdícios, resíduos e refugos				
33	Produtos acabados e intermédios				
32	Mercadorias	7.840,34		7.840,34	7.935,47
37	Adiantamentos por conta de compras				
		9.053,16		9.053,16	12.893,18
	<b>Dívidas de terceiros - Médio e longo prazo:</b>				
2812+2822	Empréstimos concedidos				
	<b>Dívidas de terceiros - Curto prazo:</b>				
2811+2821	Empréstimos concedidos				
211	Clientes, c/c	126,96		126,96	78,35
212	Alunos, c/c				
213	Utentes, c/c				
214	Clientes, alunos e utentes - Títulos a receber				
218	Clientes, alunos e utentes de cobrança duvidosa				
251	Devedores pela execução do orçamento				
229	Adiantamentos a fornecedores				
2619	Adiantamentos a fornecedores de imobilizado				
24	Estado e outros entes públicos				
26	Outros devedores				34.806,07
		126,96		126,96	34.884,42
	<b>Títulos negociáveis:</b>				
151	Ações				
152	Obrigações e títulos de participação				
153	Títulos da dívida pública				
159	Outros títulos				
18	Outras aplicações de tesouraria				
	<b>Depósitos em instituições financeiras e caixa:</b>				
13	Conta no Tesouro				
12	Depósitos em instituições financeiras	594,17		594,17	12.513,67
11	Caixa				
		594,17		594,17	12.513,67
	<b>Acréscimos e diferimentos:</b>				
271	Acréscimos e proveitos				
272	Custos diferidos				
	<b>Total de amortizações</b>		59.824,42		
	<b>Total de provisões</b>				
	<b>Total do activo</b>	123.341,43	59.824,42	63.517,01	103.365,77



Região Autónoma da Madeira  
 Secretaria Regional de Educação e  
 Recursos Humanos  
**Escola Básica 2º e 3º Ciclos**  
**Dr. Eduardo Brazão de Castro**  
 NIF: 671000934  
 Fundo Escolar

Modelo de acordo com a Instrução n.º 1/2004 do Tribunal de Contas

**BALANÇO**

DEZEMBRO 2013

POCE

EXERCÍCIO

2013

CÓDIGO DAS CONTAS POCE	FUNDOS PRÓPRIOS E PASSIVO	EXERCÍCIOS	
		2013	2012
	<b>FUNDOS PRÓPRIOS:</b>		
51	Património	32.881,52	32.881,52
55	Ajustamento de partes de capital em empresas ou entidades		
56	Reservas de reavaliação		
	Reservas:		
5.7.1	Reservas legais		
572	Reservas estatutárias		
573	Reservas contratuais		
574	Reservas livres		
575	Subsídios		
576	Doações	41.115,58	18.281,47
577	Reservas decorrentes da transferência de activos		
59	Resultados transitados	-89.212,95	-93.873,50
88	Resultado líquido do exercício	62.397,43	4.660,55
		47.181,58	-38.049,96
	<b>PASSIVO:</b>		
29	Provisões para riscos e encargos		
	Dividas a terceiros - Médio e longo prazo		
2312+2322	Empréstimos obtidos		
	Dividas a terceiros - Curto prazo		
23111+23211	Empréstimos por dívida titulada		
23112+23212+12	Empréstimos por dívida não titulada		
269	Adiantamentos por conta de vendas		
221	Fornecedores, c/c	138,80	106.373,91
228	Fornecedores - Facturas em recepção e conferência		
223	Fornecedores de imobilizado - Títulos a pagar		
2612	Credores pela execução do orçamento		
219	Adiantamentos de clientes, alunos e utentes		
2611	Fornecedores de imobilizado, c/c		16.816,98
24	Estado e outros entes públicos		
26	Outros credores	0,10	
		138,90	123.190,89
	<b>Acréscimos e diferimentos:</b>		
273	Acréscimos de custos	16.196,53	18.224,84
274	Proveitos diferidos		
		16.196,53	18.224,84
	<b>Total dos fundos próprios e do passivo</b>	<b>63.517,01</b>	<b>103.365,77</b>

**Abreviaturas:**

AB = Activo bruto.

AP = Amortizações e provisões acumuladas.

AL = Activo líquido.

(Assinaturas)



CÓDIGO DAS CONTAS POCE		EXERCÍCIOS			
		2013		2012	
	<b>CUSTOS E PERDAS</b>				
61	Custos das mercadorias vendidas e das matérias consumidas:				
	Mercadorias	46.872,58		48.870,17	
	Matérias	20.856,57	67.729,15	29.563,91	78.434,08
62	Fornecimentos de serviços externos	50.194,53		82.007,47	
	Custos com o pessoal:				
641+642	Remunerações				
643 a 648	Encargos sociais:				
	Pensões				
	Outros		50.194,53		82.007,47
63	Transferências correntes concedidas e prestações sociais				
66	Amortizações do exercício	13.616,13		8.938,67	
67	Provisões do exercício		13.616,13		8.938,67
65	Outros custos e perdas operacionais	112,00	112,00	71,50	71,50
	(A)...		131.651,81		169.451,72
68	Custos e perdas financeiras		2.634,87		1.953,29
	(C)...		134.286,68		171.405,01
69	Custos e perdas extraordinários				1.716,41
	(E)...		134.286,68		173.121,42
88	Resultado líquido do exercício		62.397,43		4.660,55
			196.684,11		177.781,97
	<b>PROVEITOS E GANHOS</b>				
71	Vendas e prestações de serviços:				
	Vendas de mercadorias	13.121,30		17.534,02	
	Vendas de produtos	37.489,33		37.902,21	
	Prestações de serviços	7.300,54	57.911,17	15.695,63	71.131,86
72	Impostos e taxas	5.411,17		1.160,20	
	Variação da produção				
75	Trabalhos para a própria entidade				
73	Proveitos suplementares	1.509,80		350,90	
74	Transferências e subsídios correntes obtidos:				
741	Transferências - Tesouro				
742+743	Outras	60.738,56		102.183,37	
76	Outros proveitos e ganhos operacionais		67.659,53		103.694,47
	(B)...		125.570,70		174.826,33
78	Proveitos e ganhos financeiros				
	(D)...		125.570,70		174.826,33
79	Proveitos e ganhos extraordinários		71.113,41		2.955,64
	(F)...		196.684,11		177.781,97
	<b>Resumo</b>				
	Resultados Operacionais: (B)-(A)		-6.081,11		5.374,61
	Resultados Financeiros: (D)-(C-A)		-2.634,87		-1.953,29
	Resultados Correntes: (D)-(C)		-8.715,98		3.421,32
	Resultado líquido do exercício: (F)-(E)		62.397,43		4.660,55

(Assinaturas)



CÓDIGO DAS CONTAS POCE	ACTIVO	EXERCÍCIOS			
		2013			2012
		AB	AP	AL	AL
	<b>IMOBILIZADO:</b>				
	Bens de domínio:				
451	Terrenos e recursos naturais				
452	Edifícios				
453	Outras construções e infra-estruturas				
454	Infra-estruturas e equipamentos de natureza militar				
455	Bens do património histórico, artístico e cultural				
459	Outros bens do domínio público				
445	Imobilizações em curso				
446	Adiantamentos por conta de bens de domínio público				
	<b>Imobilizações incorpóreas:</b>				
431	Despesas de instalação				
432	Despesas de investigação e de desenvolvimento				
433	Propriedade industrial e outros direitos				
443	Imobilizações em curso				
449	Adiantamentos por conta de imobilizações incorpóreas				
	<b>Imobilizações corpóreas:</b>				
421	Terrenos e recursos naturais				
422	Edifícios e outras construções				
423	Equipamento básico	32.714,70	11.995,73	20.718,97	19.875,78
424	Equipamento de transporte				
425	Ferramentas e utensílios	3.943,94	3.059,45	884,49	1.320,21
426	Equipamento administrativo	22.484,87	18.575,69	3.909,18	7.618,76
427	Taras e vasilhames				
429	Outras imobilizações corpóreas	3.177,53	1.929,32	1.248,21	1.542,24
442	Imobilizações em curso				
448	Adiantamentos por conta de imobilizações corpóreas				
		<b>62.321,04</b>	<b>35.560,19</b>	<b>26.760,85</b>	<b>30.356,99</b>
	<b>Investimentos financeiros:</b>				
411	Partes de capital				
412	Obrigações e títulos de participação				
414	Investimentos em imóveis				
415	Outras aplicações financeiras				
441	Imobilizações em curso				
447	Adiantamentos por conta de investimentos financeiros				
	<b>CIRCULANTE:</b>				
	Existências:				
36	Matérias primas, subsidiárias e de consumo	6.936,88		6.936,88	3.887,54
35	Produtos e trabalhos em curso				
34	Subprodutos, desperdícios, resíduos e refugos				
33	Produtos acabados e intermédios				
32	Mercadorias	14.584,59		14.584,59	12.293,05
37	Adiantamentos por conta de compras				
		<b>21.521,47</b>		<b>21.521,47</b>	<b>16.180,59</b>
	<b>Dívidas de terceiros - Médio e longo prazo:</b>				
2812+2822	Empréstimos concedidos				
	<b>Dívidas de terceiros - Curto prazo:</b>				
2811+2821	Empréstimos concedidos				
211	Clientes, c/c				
212	Alunos, c/c				
213	Utentes, c/c				
214	Clientes, alunos e utentes - Títulos a receber				
218	Clientes, alunos e utentes de cobrança duvidosa				
251	Devedores pela execução do orçamento				
229	Adiantamentos a fornecedores				
2619	Adiantamentos a fornecedores de imobilizado				
24	Estado e outros entes públicos				
26	Outros devedores	92.120,99		92.120,99	203.761,41
		<b>92.120,99</b>		<b>92.120,99</b>	<b>203.761,41</b>
	<b>Títulos negociáveis:</b>				
151	Ações				
152	Obrigações e títulos de participação				
153	Títulos da dívida pública				
159	Outros títulos				
18	Outras aplicações de tesouraria				
	<b>Depósitos em instituições financeiras e caixa:</b>				
13	Conta no Tesouro				
12	Depósitos em instituições financeiras	9.763,47		9.763,47	3.601,26
11	Caixa				
		<b>9.763,47</b>		<b>9.763,47</b>	<b>3.601,26</b>
	<b>Acréscimos e diferimentos:</b>				
271	Acréscimos e proveitos				
272	Custos diferidos				
	<b>Total de amortizações</b>		<b>35.560,19</b>		
	<b>Total de provisões</b>				
	<b>Total do activo</b>	<b>185.726,97</b>	<b>35.560,19</b>	<b>150.166,78</b>	<b>253.900,25</b>



CÓDIGO DAS CONTAS POCE	FUNDOS PRÓPRIOS E PASSIVO	EXERCÍCIOS	
		2013	2012
	<b>FUNDOS PRÓPRIOS:</b>		
51	Património	126.346,92	126.346,92
55	Ajustamento de partes de capital em empresas ou entidades		
56	Reservas de reavaliação		
	<b>Reservas:</b>		
5.7.1	Reservas legais		
572	Reservas estatutárias		
573	Reservas contratuais		
574	Reservas livres		
575	Subsídios		
576	Doações		
577	Reservas decorrentes da transferência de activos		
59	Resultados transitados	-93.894,67	-96.509,87
88	Resultado líquido do exercício	12.619,37	2.615,20
		45.071,62	32.452,25
	<b>PASSIVO:</b>		
29	Provisões para riscos e encargos		
	<b>Dividas a terceiros - Médio e longo prazo</b>		
2312+2322	Empréstimos obtidos		
	<b>Dividas a terceiros - Curto prazo</b>		
23111+23211	Empréstimos por dívida titulada		
23112+23212+12	Empréstimos por dívida não titulada		
269	Adiantamentos por conta de vendas		
221	Fornecedores, c/c	90.660,13	203.761,41
228	Fornecedores - Facturas em recepção e conferência		
223			
2612	Fornecedores de imobilizado - Títulos a pagar		
252	Credores pela execução do orçamento		
219	Adiantamentos de clientes, alunos e utentes	2.556,62	2.239,58
2611	Fornecedores de imobilizado, c/c		
24	Estado e outros entes públicos		
26	Outros credores		
		93.216,75	206.000,99
	<b>Acréscimos e diferimentos:</b>		
273	Acréscimos de custos	11.878,41	15.447,01
274	Proveitos diferidos	11.878,41	15.447,01
	<b>Total dos fundos próprios e do passivo</b>	<b>150.166,78</b>	<b>253.900,25</b>

**Abreviaturas:**

AB = Activo bruto.

AP = Amortizações e provisões acumuladas.

AL = Activo líquido.

(Assinaturas)





EXERCÍCIO

2013

CÓDIGO DAS CONTAS POCE		EXERCÍCIOS			
		2013		2012	
	<b>CUSTOS E PERDAS</b>				
61	Custos das mercadorias vendidas e das matérias consumidas:				
	Mercadorias	22.796,65		35.160,46	
	Matérias	106.249,42	129.046,07	126.081,90	161.242,36
62	Fornecimentos de serviços externos	71.136,96		92.580,06	
	Custos com o pessoal:				
641+642	Remunerações				
643 a 648	Encargos sociais:				
	Pensões				
	Outros		71.136,96		92.580,06
63	Transferências correntes concedidas e prestações sociais				
66	Amortizações do exercício	8.243,09		8.075,07	
67	Provisões do exercício		8.243,09		8.075,07
65	Outros custos e perdas operacionais	5.205,60	5.205,60	1.156,80	1.156,80
	(A)...		213.631,72		263.054,29
68	Custos e perdas financeiras		13,80		414,46
	(C)...		213.645,52		263.468,75
69	Custos e perdas extraordinários				
	(E)...		213.645,52		263.468,75
88	Resultado líquido do exercício		12.619,37		2.615,20
			226.264,89		266.083,95
	<b>PROVEITOS E GANHOS</b>				
71	Vendas e prestações de serviços:				
	Vendas de mercadorias	16.193,75		21.831,05	
	Vendas de produtos	44.853,19		41.945,64	
	Prestações de serviços	21.876,44	82.923,38	31.005,94	94.782,63
72	Impostos e taxas	3.700,78		3.326,42	
	Variação da produção				
75	Trabalhos para a própria entidade				
73	Proveitos suplementares				
74	Transferências e subsídios correntes obtidos:				
741	Transferências - Tesouro				
742+743	Outras	135.850,95		163.281,67	
76	Outros proveitos e ganhos operacionais		139.551,73		166.608,09
	(B)...		222.475,11		261.390,72
78	Proveitos e ganhos financeiros		169,78		
	(D)...		222.644,89		261.390,72
79	Proveitos e ganhos extraordinários		3.620,00		4.693,23
	(F)...		226.264,89		266.083,95
	<b>Resumo</b>				
	Resultados Operacionais: (B)-(A)		8.843,39		-1.663,57
	Resultados Financeiros: (D)-(C-A)		155,98		-414,46
	Resultados Correntes: (D)-(C)		8.999,37		-2.078,03
	Resultado líquido do exercício: (F)-(E)		12.619,37		2.615,20

(Assinaturas)





## FICHA TÉCNICA

---

<b>Título</b>	<i>Conta da Região Autónoma da Madeira: ano económico de 2013</i>
<b>Autor</b>	Governo Regional da Madeira. Secretaria Regional do Plano e Finanças
<b>Local</b>	Funchal
<b>Edição</b>	Governo Regional da Madeira. Secretaria Regional do Plano e Finanças. Direção Regional de Orçamento e Contabilidade
<b>Distribuição</b>	Gratuita
<b>Data</b>	outubro de 2014
<b>Impressão</b>	Direção Regional de Orçamento e Contabilidade
<b>Capa</b>	DROC, 2014
<b>Depósito legal</b>	345228/12
<b>ISBN-13</b>	978-989-98692-1-9 (documento eletrónico, PDF / PDF/A)

Secretaria Regional do Plano e Finanças, 2014

*Este documento informativo está redigido conforme o Acordo Ortográfico da Língua Portuguesa.*  
Documento eletrónico otimizado para leitura OCR.

**Avenida Arriaga | 9004-528 Funchal | Telef. 291212100 | Fax 291238115 | Contribuinte 671001310 |**  
**Página institucional:** <http://srpf.gov-madeira.pt> | **E-mail:** [droc.srpf@gov-madeira.pt](mailto:droc.srpf@gov-madeira.pt)





**REGIÃO AUTÓNOMA DA MADEIRA**

GOVERNO REGIONAL