



2024

ORÇAMENTO
REGIÃO AUTÓNOMA DA MADEIRA



**Região Autónoma
da Madeira**
Governo Regional

APRESENTAÇÃO PÚBLICA | 9 de janeiro de 2024



Região Autónoma
da Madeira
Governo Regional



ORÇAMENTO DA REGIÃO AUTÓNOMA DA MADEIRA 2024

PILARES DO ORÇAMENTO REGIONAL

RUMO RESPONSABILIDADE REAFIRMAÇÃO





Região Autónoma
da Madeira
Governo Regional



ORÇAMENTO DA REGIÃO AUTÓNOMA DA MADEIRA 2024

PILARES DO ORÇAMENTO REGIONAL

O Orçamento da Região Autónoma da Madeira para 2024, dará continuidade à concretização da **estratégia de desenvolvimento da Região**, caracterizada pelo sucesso dos resultados económicos e sociais alcançados.

REAFIRMAÇÃO

RUMO



RESPONSABILIDADE



RUMO

RESPONSABILIDADE



REAFIRMAÇÃO

ORÇAMENTO DA REGIÃO AUTÓNOMA DA MADEIRA 2024

PILARES DO ORÇAMENTO REGIONAL

Face ao cenário de incerteza no contexto nacional e internacional, o Orçamento manterá o **rigor, a transparência e a boa gestão das contas públicas regionais**, que deverão permitir ao Governo Regional ter margem para fazer face às contingências do ano em curso.



Região Autónoma
da Madeira
Governo Regional



RESPONSABILIDADE

REAFIRMAÇÃO



RUMO






ORÇAMENTO DA REGIÃO AUTÓNOMA DA MADEIRA 2024

PILARES DO ORÇAMENTO REGIONAL

Um Orçamento que reforça as opções políticas assumidas e a estratégia de desenvolvimento delineada, **assente numa estabilidade política, económica e social** - sem paralelo ao nível nacional - e que consolida os progressos e sucessos obtidos nos anos anteriores.

ORAM 2024 – Contexto Internacional

ABRANDAMENTO DO CRESCIMENTO ECONÓMICO MUNDIAL

ZONA	2022	2023	2024
	3,0%	5,0%	4,2%
	3,5%	3,0%	2,9%
	2,1%	2,1%	1,5%
	3,3%	0,7%	1,2%
	1,8%	-0,5%	0,9%

O cenário macroeconómico internacional caracteriza-se por um abrandamento do crescimento económico internacional e grande incerteza, decorrente dos conflitos em curso e da instabilidade dos mercados internacionais.



Região Autónoma
da Madeira
Governo Regional

ORAM 2024 – Contexto Regional

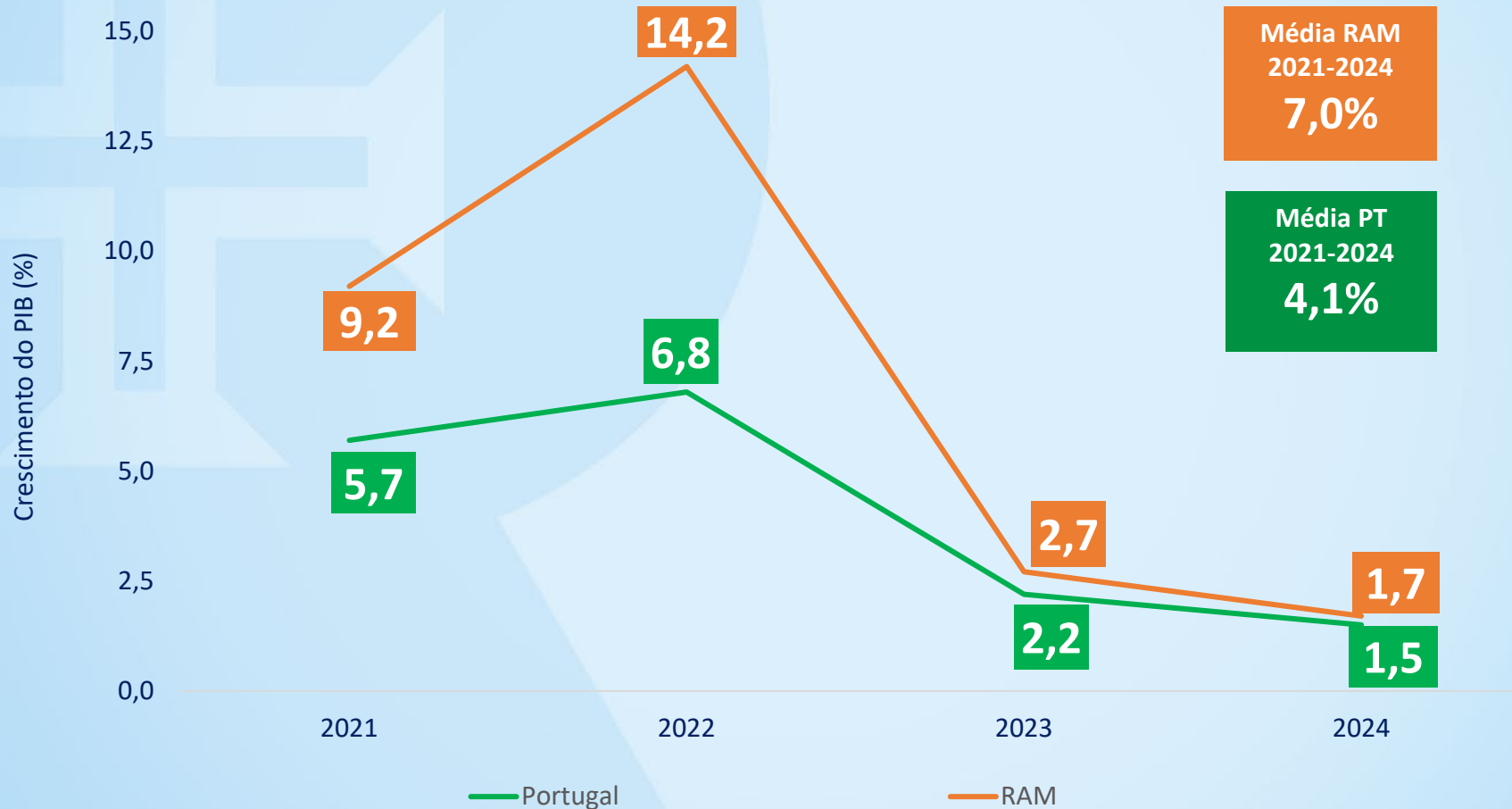


**CRESCIMENTO
ECONÓMICO
ACIMA DA MÉDIA
NACIONAL**



ORAM 2024 – Contexto Regional

CRESCIMENTO ECONÓMICO ACIMA DA MÉDIA NACIONAL





Região Autónoma
da Madeira
Governo Regional

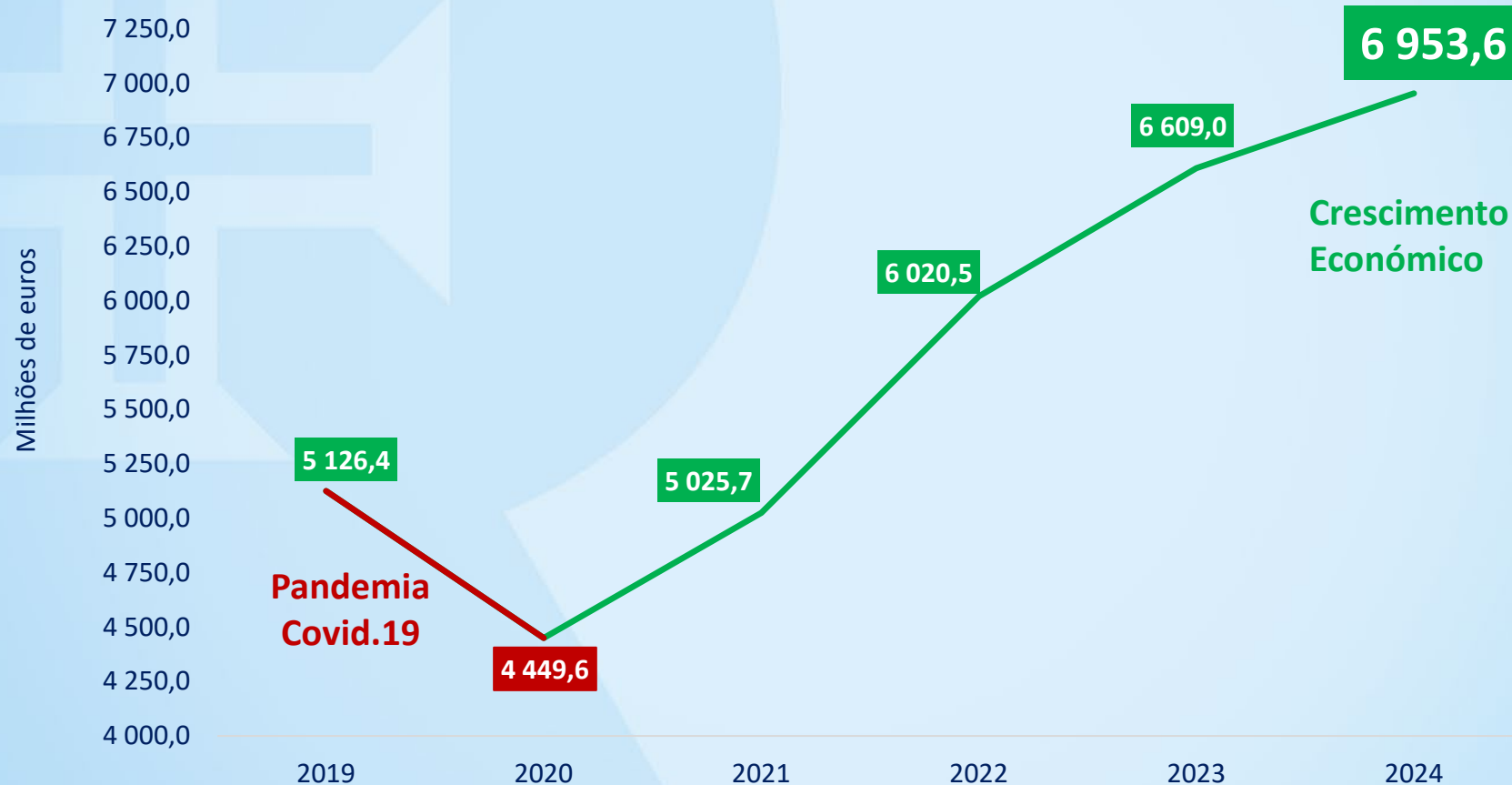
ORAM 2024 – Contexto Regional



**EVOLUÇÃO DO PIB:
RESULTADOS
SUPERARAM
EXPETATIVAS**

ORAM 2024 – Contexto Regional

EVOLUÇÃO DO PIB: RESULTADOS SUPERARAM EXPETATIVAS





Região Autónoma
da Madeira
Governo Regional

ORAM 2024 – Contexto Regional



PIB per capita:

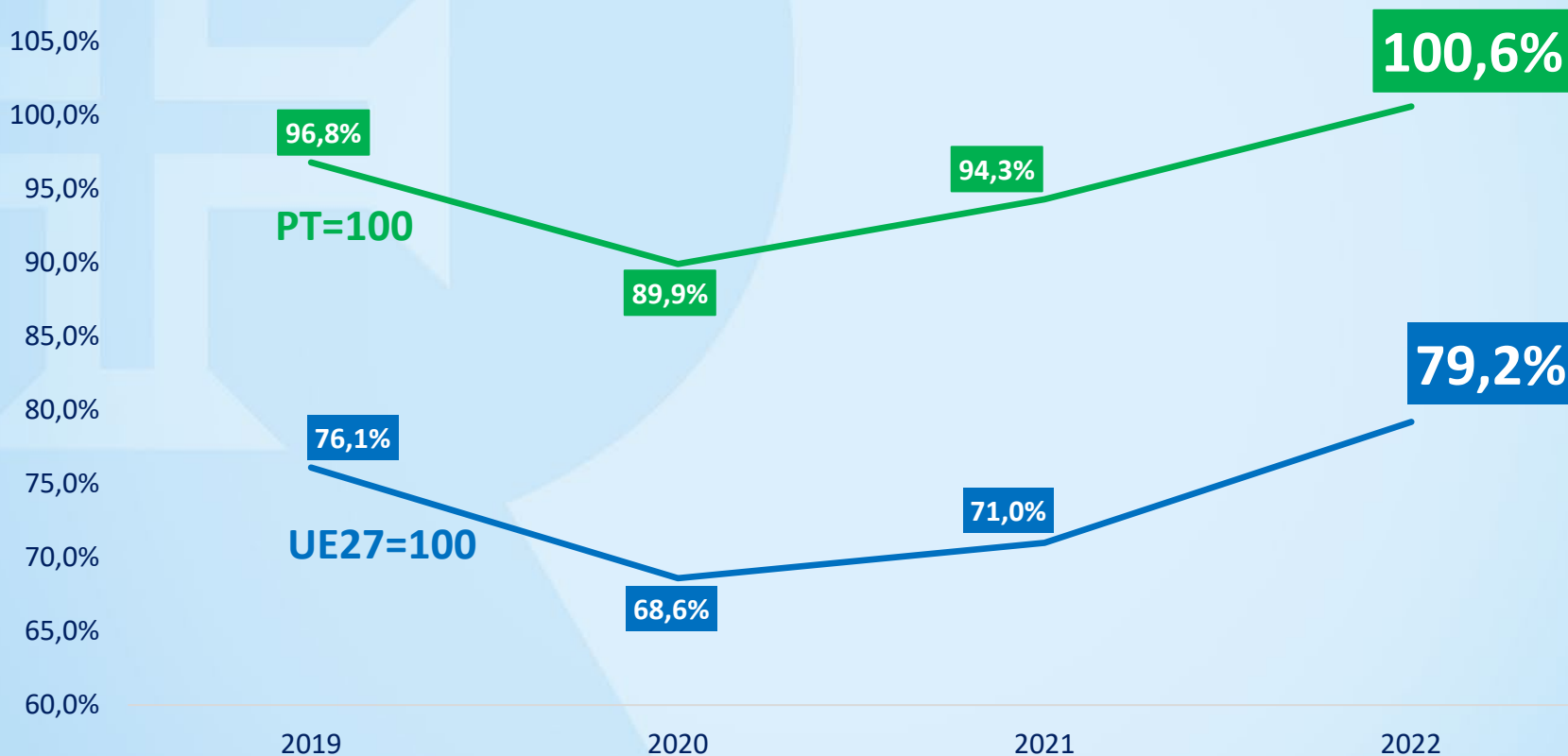
MADEIRA ACIMA

DA MÉDIA

NACIONAL

ORAM 2024 – Contexto Regional

PIB *per capita*: MADEIRA ACIMA DA MÉDIA NACIONAL





Região Autónoma
da Madeira
Governo Regional

ORAM 2024 – Contexto Regional

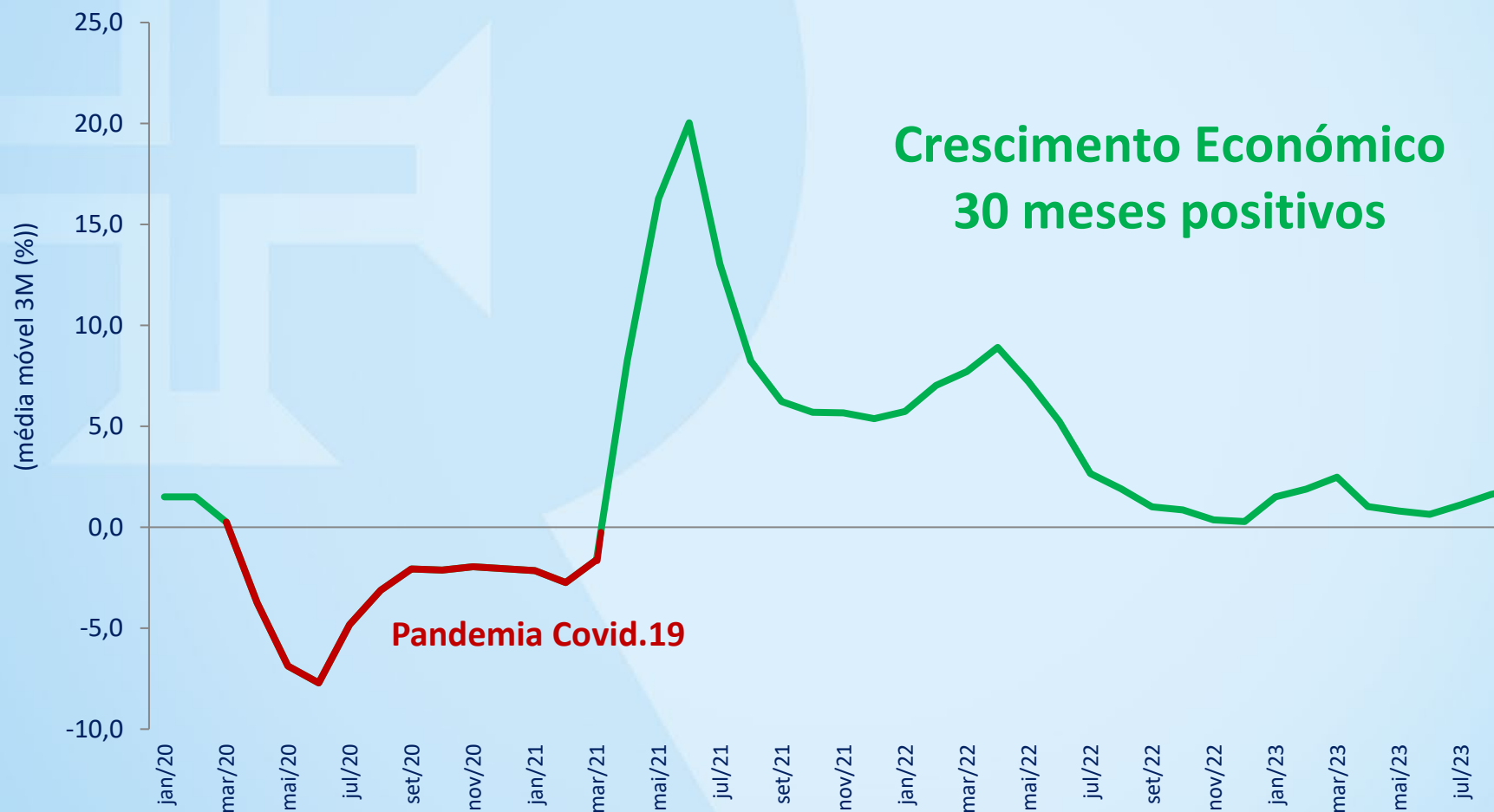


**ATIVIDADE ECONÓMICA:
2 ANOS E MEIO
DE CRESCIMENTO
POSITIVO**



ORAM 2024 – Contexto Regional

ATIVIDADE ECONÓMICA: 2 ANOS E MEIO DE CRESCIMENTO POSITIVO





Região Autónoma
da Madeira
Governo Regional

ORAM 2024 – Contexto Regional

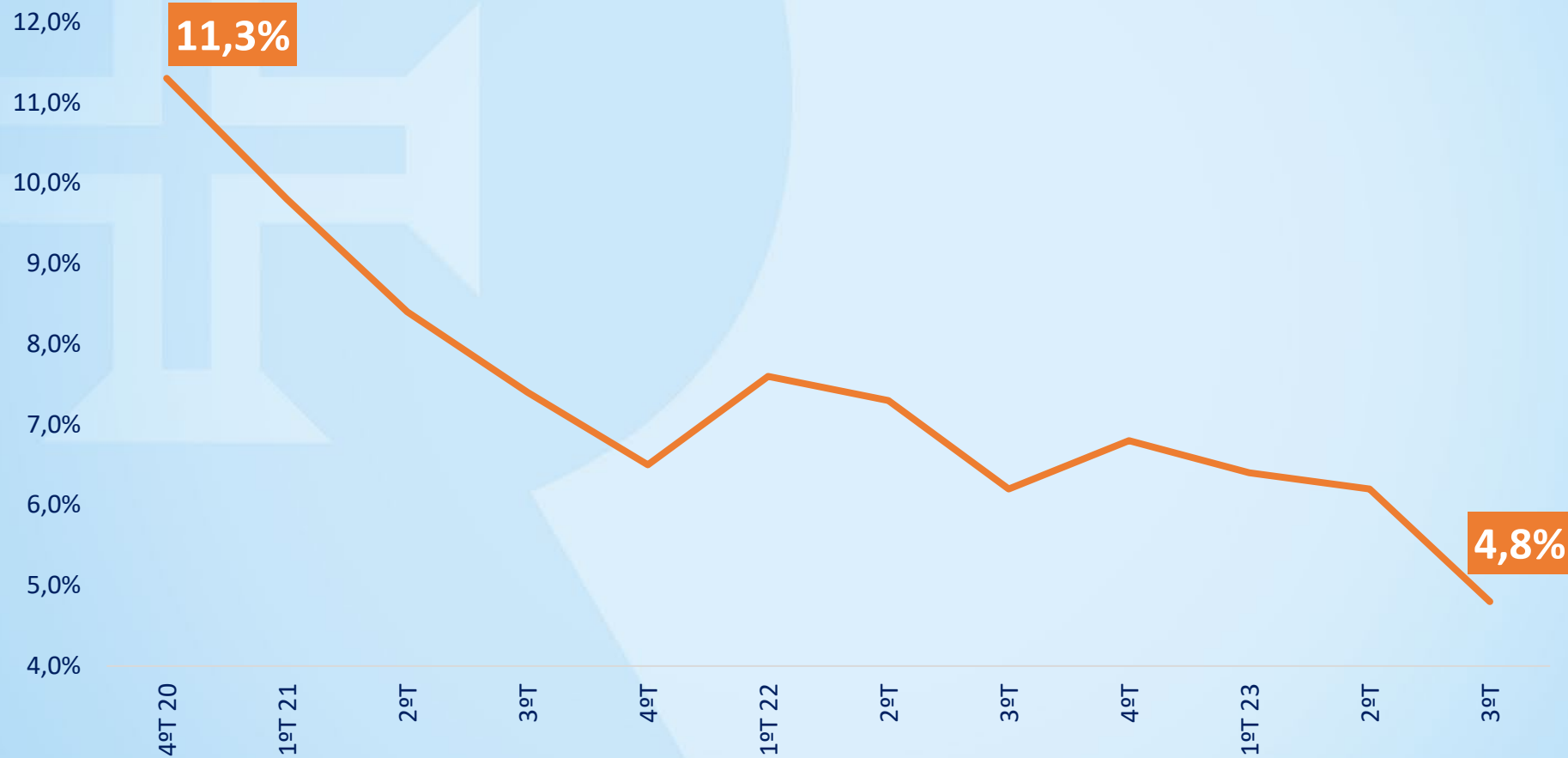


**TAXA DE
DESEMPREGO
EM QUEDA
ACENTUADA**



ORAM 2024 – Contexto Regional

TAXA DE DESEMPREGO EM QUEDA ACENTUADA





Região Autónoma
da Madeira
Governo Regional

ORAM 2024 – Contexto Regional

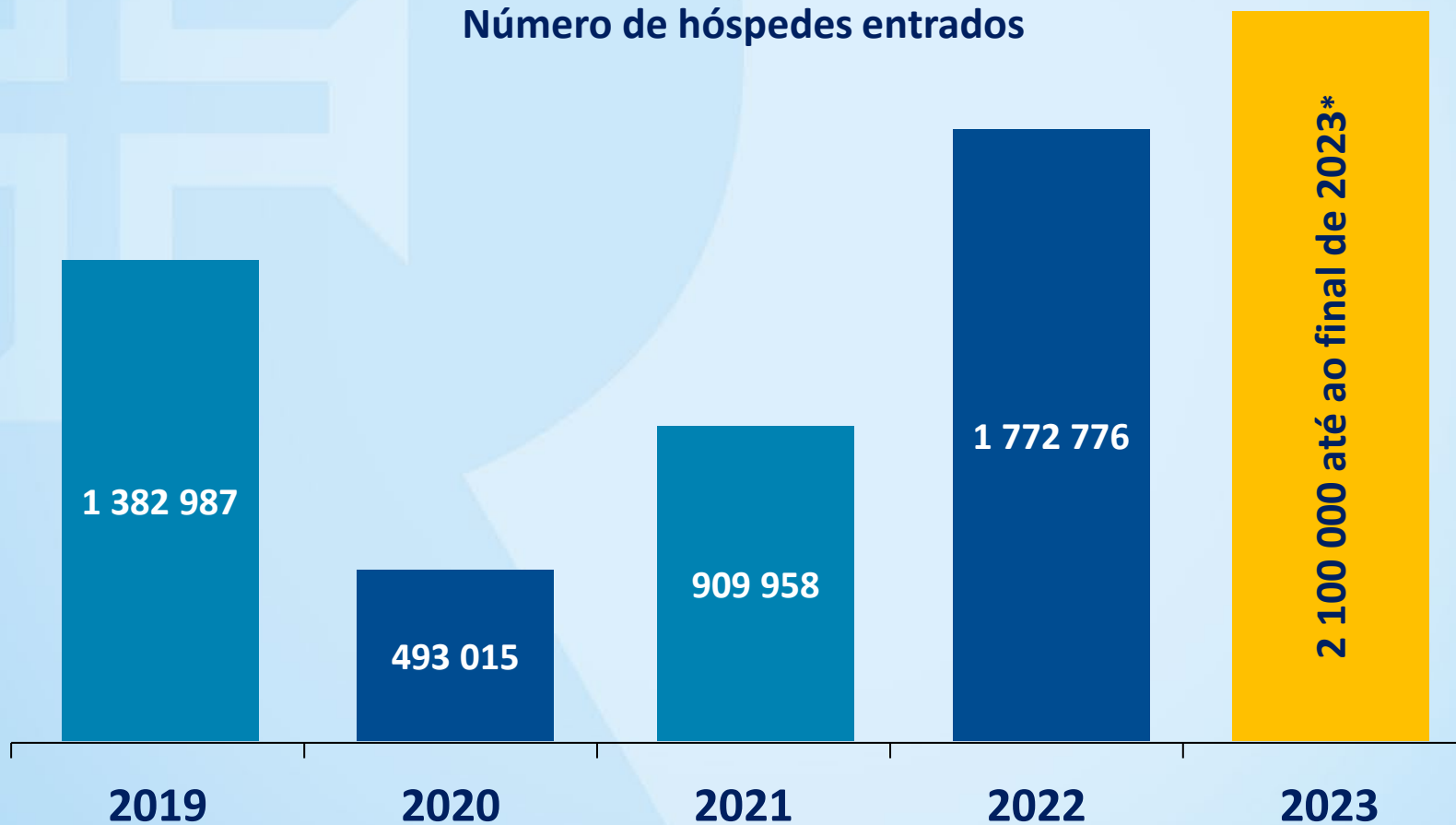


NÚMEROS
RECORDE
NO SECTOR
DO TURISMO

ORAM 2024 – Contexto Regional

NÚMEROS RECORDE NO SECTOR DO TURISMO

Número de hóspedes entrados





Região Autónoma
da Madeira
Governo Regional

ORAM 2024 – Contexto Regional

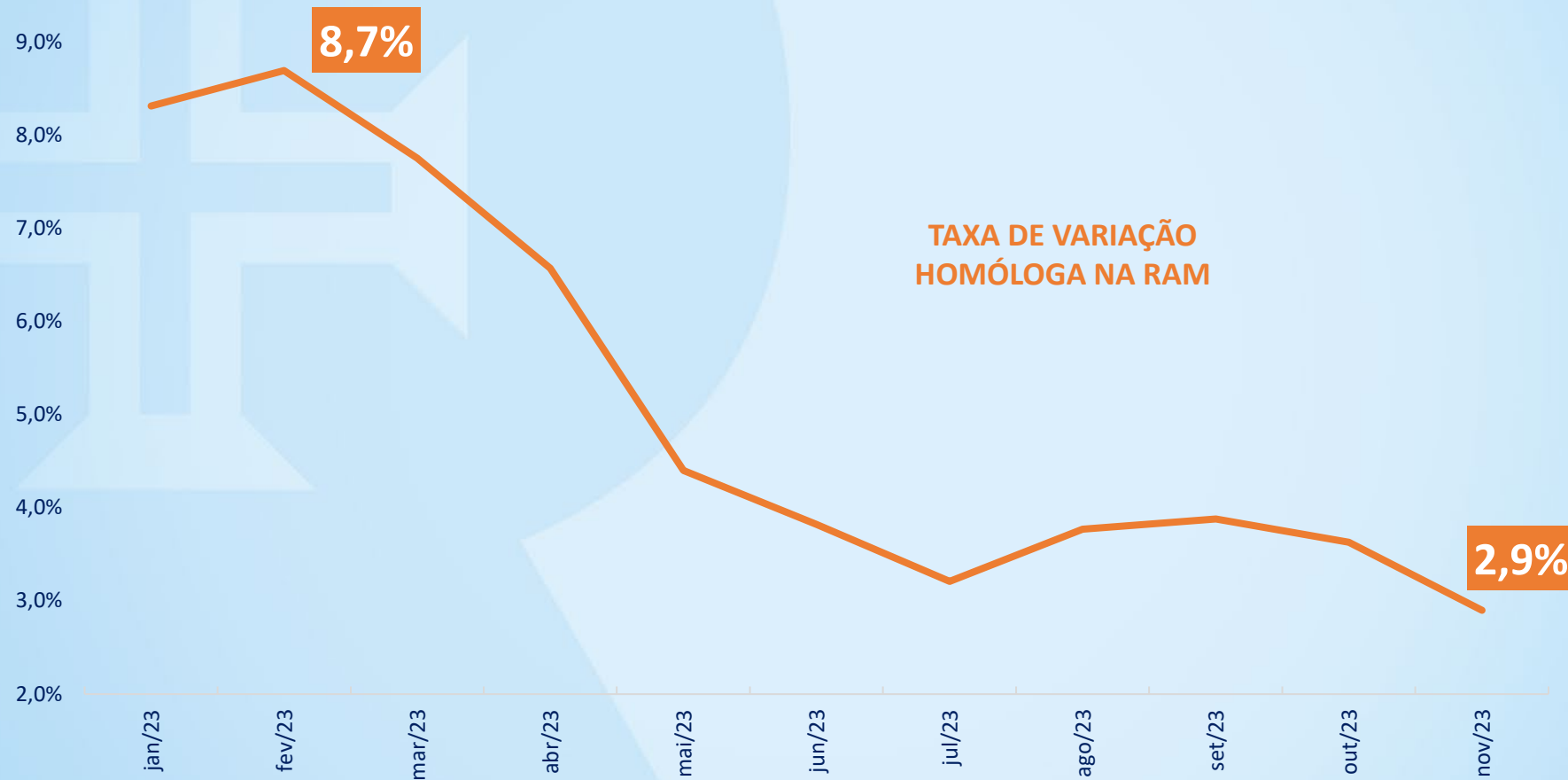


INFLAÇÃO EM QUEDA



ORAM 2024 – Contexto Regional

INFLAÇÃO EM QUEDA





Região Autónoma
da Madeira
Governo Regional

DÍVIDA PÚBLICA

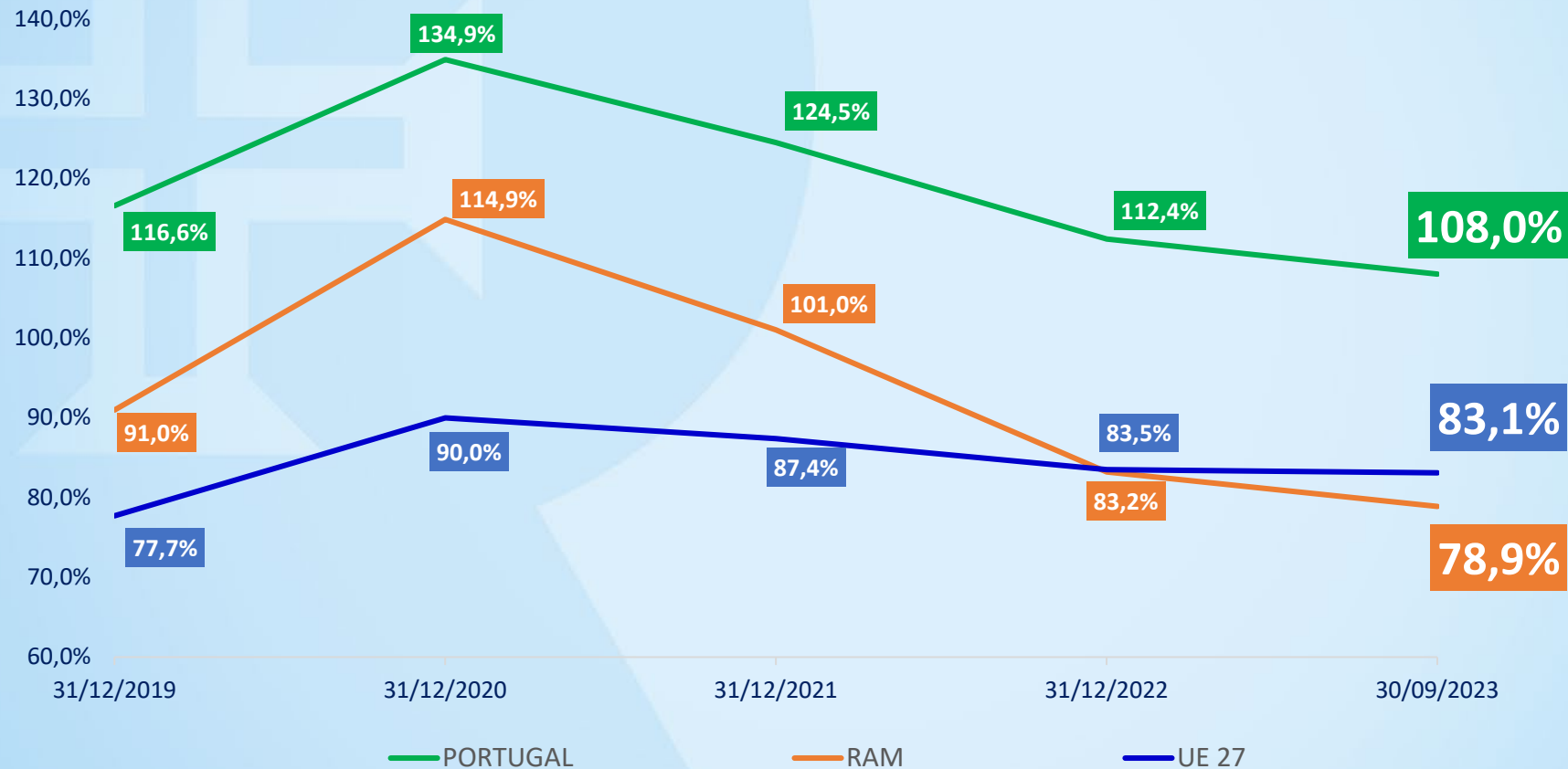


DÍVIDA EM % DO PIB
ABAIXO DA
MÉDIA
EUROPEIA



DÍVIDA PÚBLICA

DÍVIDA EM % DO PIB ABAIXO DA MÉDIA EUROPEIA



Fonte: SRF – DREM/ DROT.

Para 2023, o valor da RAM resulta de estimativa da SRF, de acordo com os últimos dados do PIB.

Valor da UE27, com referência a 30-06-2023



Região Autónoma
da Madeira
Governo Regional

ORAM 2024 – Previsão da Receita



VALOR GLOBAL ORAM 2024

2 238

Milhões de Euros



ORAM 2024 – Previsão da Receita

DECOMPOSIÇÃO DA RECEITA ORAM 2024




VALOR GLOBAL ORAM 2024

2 238 Milhões
de Euros

RECEITAS FISCAIS

1 224,1 M€

54,7%



TRANSFERÊNCIAS

555,7 M€


24,8 %



PASSIVOS FINANCEIROS

307,6 M€

13,7 %



OUTRAS RECEITAS

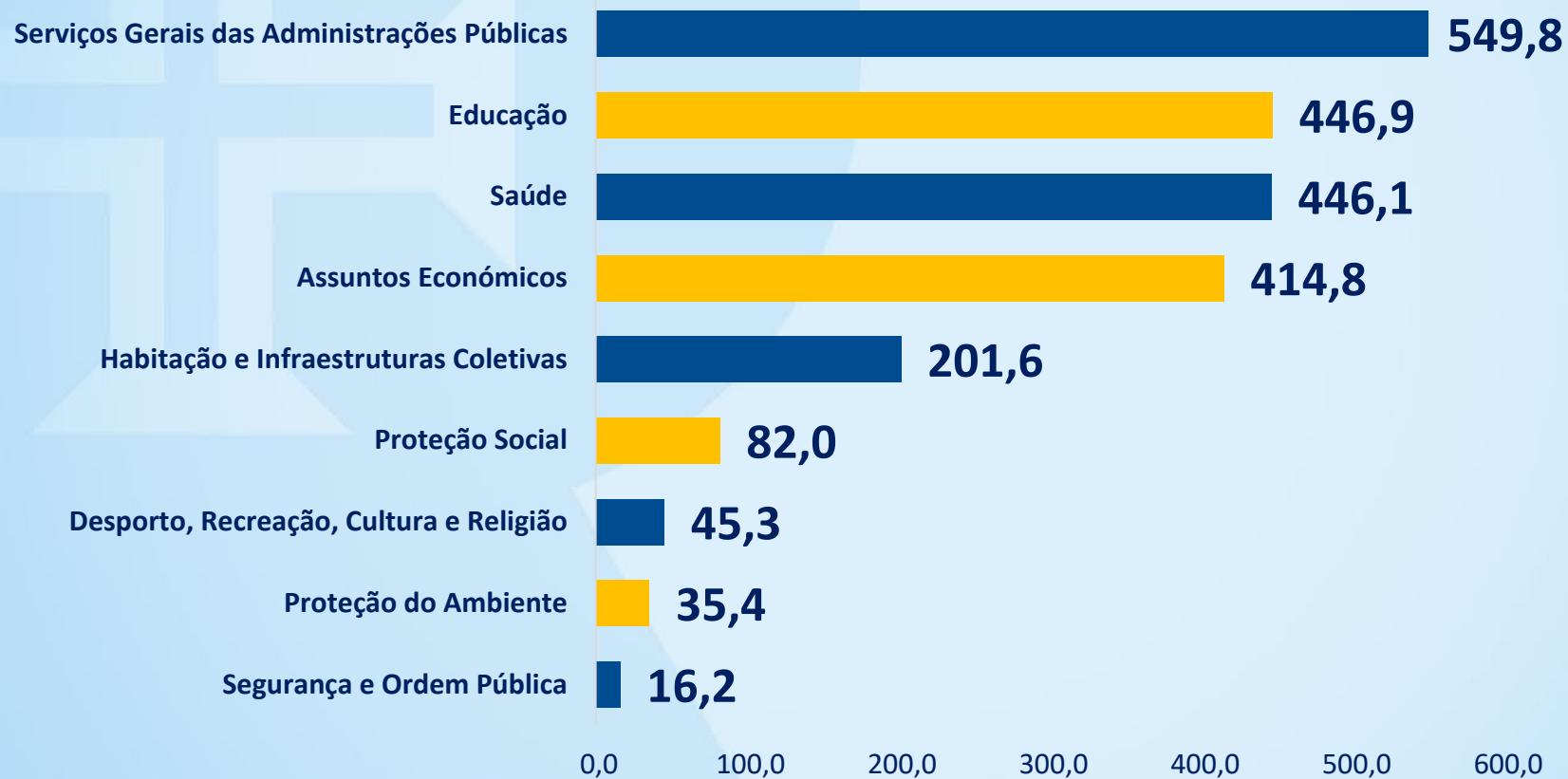
150,7 M€

6,7 %



ORAM 2024 – Previsão da Despesa

DECOMPOSIÇÃO DA DESPESA ORAM 2024





Região Autónoma
da Madeira
Governo Regional

PRR – Plano de Recuperação e Resiliência



MAIS DE 59%
DO
INVESTIMENTO
EM CURSO



PRR – Plano de Recuperação e Resiliência

MAIS DE 59% DO INVESTIMENTO EM CURSO



Investimentos PRR-RAM

Dimensão	Valor do Investimento	Investimento em curso (sem IVA)					Taxa de Investimento em Curso (preço base)
		Em elaboração Peças do Procedimento	Em Contratação Pública (preço base)	Já realizado	Pagamentos	Execução financeira	
	(A)	(B)	(C)	(D)	(E)	(F)	(G)=(C)/(A)
Resiliência	393 000 000 €	286 362 958 €	228 384 855 €	14 385 351 €	76 485 248 €	11 744 522 €	58,11%
Transição Climática	69 000 000 €	69 000 000 €	62 790 941 €	16 012 491 €	17 009 299 €	10 485 030 €	91,00%
Transição Digital	99 000 000 €	43 146 248 €	39 890 403 €	15 595 484 €	18 644 204 €	4 776 282 €	40,29%
TOTAL	561 000 000 €	398 509 206 €	331 066 199 €	45 993 325 €	112 138 750 €	27 005 834 €	59,01%



Região Autónoma
da Madeira
Governo Regional

PIDDAR



VALOR GLOBAL PIDDAR 2024

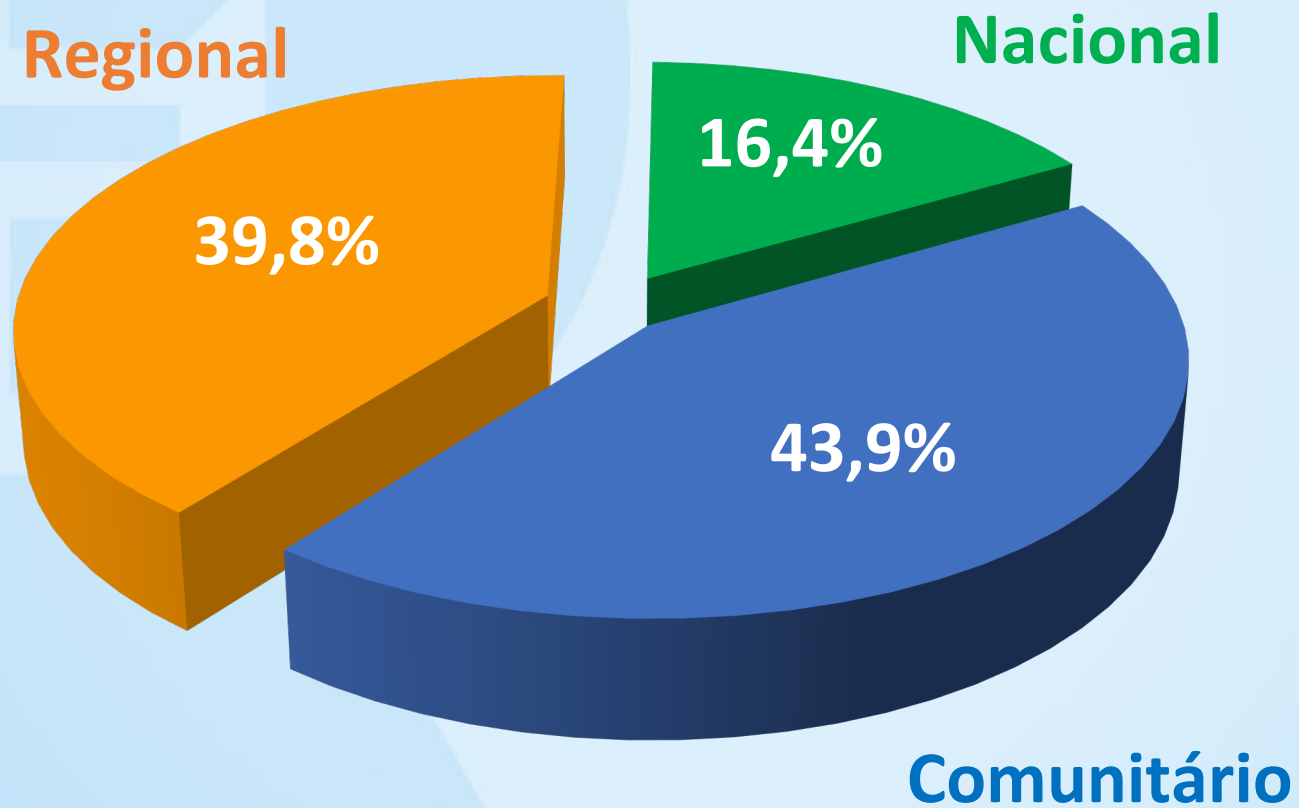
976,0

Milhões de Euros



PIDDAR

REPARTIÇÃO DO INVESTIMENTO POR FONTES DE FINANCIAMENTO (M€)





Região Autónoma
da Madeira
Governo Regional



ORÇAMENTO DA REGIÃO AUTÓNOMA DA MADEIRA 2024

RUMO / RESPONSABILIDADE / REAFIRMAÇÃO

PRINCIPAIS MEDIDAS



Região Autónoma
da Madeira
Governo Regional

MEDIDAS DE POLÍTICA ORÇAMENTAL



VALOR GLOBAL 2024

749,0

Milhões de Euros



PROMOÇÃO DO ACESSO À HABITAÇÃO (M€)

ORAM 2024 – Principais Medidas



111,0M€

101,2

Investimento no parque habitacional e
Portal da Habitação

5,0

Apoio à aquisição e arrendamento de habitação

4,8

Eficiência energética em edifícios de habitação e
reabilitação de imóveis



VALORIZAÇÃO SALARIAL NA ADMINISTRAÇÃO PÚBLICA (M€)

ORAM 2024 – Principais Medidas



69,6M€

47,0

Valorização Salarial
em 2024

10,8

Recuperação do tempo
de serviço do Pessoal
Docente em 2024

6,0

Progressão de carreira,
contratações e
incentivos à fixação de
profissionais da saúde

5,7

Subsídio de Insularidade
(Madeira e Porto Santo)



PROMOÇÃO DA MOBILIDADE (M€)

ORAM 2024 – Principais Medidas



23,0M€

14,5

Gratuidade dos Passes Sub-23 e +65 anos e redução dos valores dos Passes Sociais

5,0

Apoio nas viagens aéreas dos estudantes

3,5

Incentivo à mobilidade aérea e marítima com o Porto Santo



CUIDADOS DE SAÚDE (M€)

ORAM 2024 – Principais Medidas



96,5 M€

80,4

Reforço de medicamentos,
material clínico e bens de
consumo corrente em
Saúde

11,0

Programa de Recuperação
de Cirurgias e Programa
Especial de Acesso a
Cuidados de Saúde

3,1

Programa + Visão e
Programa + Sorriso

2,0

Projeto de hospitalização
domiciliária e Unidade de
cuidados paliativos
pediátricos



PROTEÇÃO CIVIL E SEGURANÇA DAS POPULAÇÕES (M€)

ORAM 2024 – Principais Medidas



9,2M€

7,8

Meio aéreo de combate aos incêndios,
Dispositivo Especial de Combate a Incêndios
Rurais e EMIR no Porto Santo

1,4

Novo modelo remuneratório e organizativo das
Associações de Bombeiros Voluntários

OUTRAS MEDIDAS (M€)

ORAM 2024 – Principais Medidas



54,6

Requalificação Rede
ERPI e de Apoio à
Pessoa em Situação
de Sem-abrigo



14,1

Associação de
Promoção da
Madeira



10,6

Digitalização na
Educação e
Gratuidade manuais
escolares 1.º ciclo




4,0

Complemento
Regional para
Idosos



3,5

PROAGES – Programa
de Apoio à Garantia de
Estabilidade Social e
Garrafa de gás solidário



1,0

Renovação da Frota
Pesqueira do Peixe
Espada Preto



Região Autónoma
da Madeira
Governo Regional



ORÇAMENTO DA REGIÃO AUTÓNOMA DA MADEIRA 2024

RUMO / RESPONSABILIDADE / REAFIRMAÇÃO

PRINCIPAIS INVESTIMENTOS



HOSPITAL CENTRAL E UNIVERSITÁRIO DA MADEIRA (M€)

ORAM 2024 – Principais Investimentos



65,2 M€

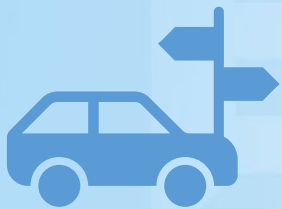
Investimento no Novo Hospital Central
e Universitário da Madeira para 2024

DESPESA TOTAL (Até 2023)	M€
Expropriações	26,4
Projetos e assessorias especializadas	6,3
Fiscalização da empreitada	2,1
1.ª fase – Escavação e contenções periféricas	25,7
2.ª fase – Estruturas e espaços exteriores	39,7
DESPESA TOTAL EFETUADA	100,1 M€



DESTAQUES PARA 2024 (M€)

ORAM 2024 – Principais Investimentos



12,6

Nova Ligação
Quebradas/Amparo



8,1

Unidade de Saúde
Local do Porto Santo



7,2

Frente Mar da
Ribeira Brava



5,5

Requalificação da
Marina do Funchal



4,0

Pavilhão
Gimnodesportivo do
Estreito de C. Lobos



0,3

Pavilhão Multiusos e
Centro de Juventude
do Caniço



Região Autónoma
da Madeira
Governo Regional



ORÇAMENTO DA REGIÃO AUTÓNOMA DA MADEIRA 2024

RUMO / RESPONSABILIDADE / REAFIRMAÇÃO

MEDIDAS FISCAIS



Região Autónoma
da Madeira
Governo Regional

MEDIDAS FISCAIS



VALOR GLOBAL 2024


159,8

Milhões de Euros



MEDIDAS FISCAIS

IMPOSTO SOBRE PRODUTOS PETROLÍFEROS (M€)



Preço médio em vigor em 2023	Por litro de Gasolina	Por litro de Gasóleo
Madeira	1,625 €	1,413 €
Continente	1,719 €	1,589 €
Diferença	- 0,094 €	- 0,176 €

Poupança num depósito de 50 Litros	Gasolina	Gasóleo
Madeira face ao Continente	-4,68 €	-8,82 €



MEDIDAS FISCAIS

IMPOSTO SOBRE O RENDIMENTO DAS PESSOAS COLETIVAS

Impacto em 2024 - 32,2 M€

IRC MATÉRIA COLETÁVEL	TAXA EM VIGOR NO CONTINENTE	TAXA EM VIGOR NA RAM	Diferencial taxa RAM -CONTINENTE
Taxa Geral	21,0%	14,7%	-30,0%
Até 50 mil €	17,0%	11,9%	-30,0%
Entidades qualificadas como <i>startup (Até 50 mil €)</i>	12,5%	8,75%	-30,0%

Adaptação à RAM do Benefício fiscal à interioridade	TAXA EM VIGOR NO CONTINENTE	TAXA EM VIGOR NA RAM	Diferencial taxa RAM -CONTINENTE
Até 50 mil €	12,5%	8,75%	-30,0%



MEDIDAS FISCAIS

IMPOSTO SOBRE O RENDIMENTO DAS PESSOAS COLETIVAS

Impacto em 2024 -4,6 M€

DERRAMA MATÉRIA COLETÁVEL	TAXA EM VIGOR NO CONTINENTE	TAXA EM VIGOR NA RAM	Diferencial taxa RAM/CONTINENTE
Entre 1,5 M€ até 7,5 M€	3,0%	2,1%	-30,0%
Entre 7,5 M€ até 35 M€	5,0%	3,5%	-30,0%
Superior a 35 M€	9,0%	6,3%	-30,0%



MEDIDAS FISCAIS

IMPOSTO SOBRE O RENDIMENTO DAS PESSOAS SINGULARES

Impacto em 2024 - **99,7 M€**

Impacto do desagravamento fiscal adicional de 2024 - IRS (M€) -**29,3**

Rendimento coletável	CONTINENTE Taxa 2023	MADEIRA Taxa 2023	Diferencial taxa RAM-CONTINENTE
1.º Escalão: até 7 703 €	13,3	9,28	-30%
2.º Escalão: até 11 623 €	18,0	12,60	-30%
3.º Escalão: até 16 472 €	23,0	16,10	-30%
4.º Escalão: até 21 321 €	26,0	18,20	-30%
5.º Escalão: até 27 146 €	32,8	22,93	-30%
6.º Escalão: até 39 791 €	37,0	33,67	-9%
7.º Escalão: até 51 997 €	43,5	42,20	-3%
8.º Escalão: até 81 199 €	45,0	43,65	-3%
9.º Escalão: acima de 81 199 €	48,0	47,52	-1%



MEDIDAS FISCAIS

POUPANÇA EM IRS NA RAM – Exemplos Práticos



Agregado
familiar com
dois filhos*



Trabalhadora**



Agregado mono
parental, com
um filho*



Trabalhador**



Pensionista**

Salário Mensal Bruto	4 000,00 €	3 000,00 €	1 800,00 €	1 100,00 €	900,00 €
	(2 mil € cada)				
IRS APURADO NO CONTINENTE	7 764,94 €	9 546,43 €	2 982,82 €	1 417,39 €	534,24 €
IRS APURADO NA MADEIRA	4 800,04 €	7 402,88 €	1 769,56 €	917,18 €	299,26 €
POUPANÇA ANUAL €)	2 964,90€	2 143,55€	1 213,26 €	500,21 €	234,98 €

Fonte: SRF – AT-RAM

Notas: * Filhos com 3 anos ou menos e encargos gerais familiares (500€)

** Sem dependentes a cargo e encargos gerais familiares (250€)



Região Autónoma
da Madeira
Governo Regional



ORÇAMENTO DA REGIÃO AUTÓNOMA DA MADEIRA 2024

RUMO / RESPONSABILIDADE / REAFIRMAÇÃO

IMPACTO GLOBAL 2023 E 2024



Região Autónoma
da Madeira
Governo Regional

MEDIDAS DE POLÍTICA ORÇAMENTAL



TOTAL 2023 E 2024

1 279

Milhões de Euros



2024

ORÇAMENTO
REGIÃO AUTÓNOMA DA MADEIRA



Região Autónoma
da Madeira
Governo Regional

Secretaria Regional
das Finanças

OBRIGADO