

# Estatísticas da Educação

2019 / 2020

Principais Resultados

junho 2021



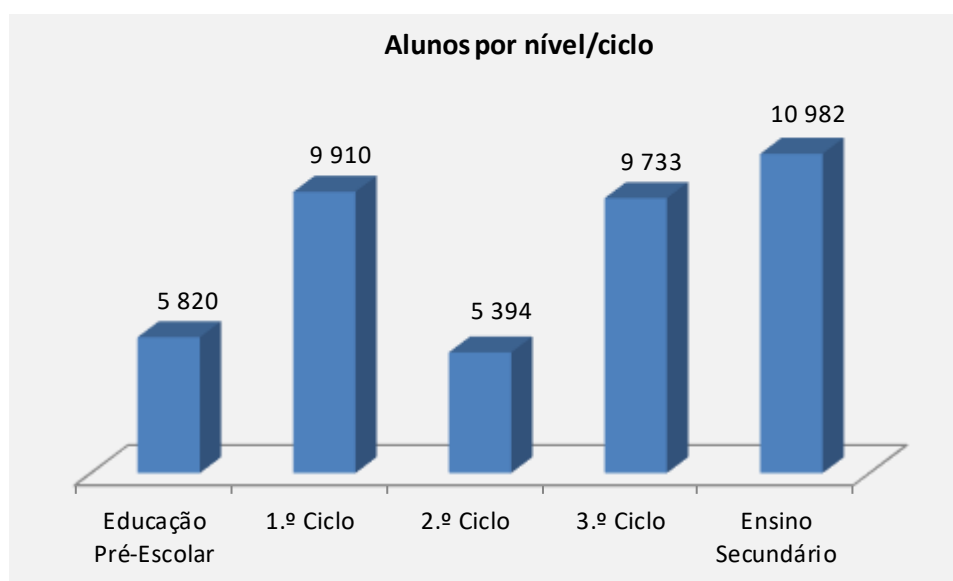
## PRINCIPAIS RESULTADOS

No presente documento apresentam-se os principais resultados das Estatísticas da Educação 2019/2020 para a Região Autónoma da Madeira, nomeadamente, no que se refere a:

- Crianças/alunos na educação pré-escolar e nos ensinos básico e secundário;
- Taxas de retenção e desistência;
- Pessoal docente e não docente;
- Estabelecimentos de ensino.

### **Matrículas e inscrições - Valores globais**

- Em termos globais, no ano letivo 2019/2020 encontravam-se, no sistema formal de educação e formação, 41 839 crianças/alunos, 33 311 dos quais (79,6%) em Estabelecimentos de Ensino da rede pública;



- O decréscimo no número global de alunos matriculados foi de 2,1% (913 alunos), mais acentuado do que o registado no ano letivo anterior (em 2018/2019 o decréscimo foi de 1,0%, que correspondeu a 419 alunos). Nos últimos cinco anos, a diminuição foi de 3 771 alunos.

Por natureza do estabelecimento, assistiu-se a uma quebra no ensino público de 2,7% (917 alunos) e a um aumento de 4 alunos no ensino privado;

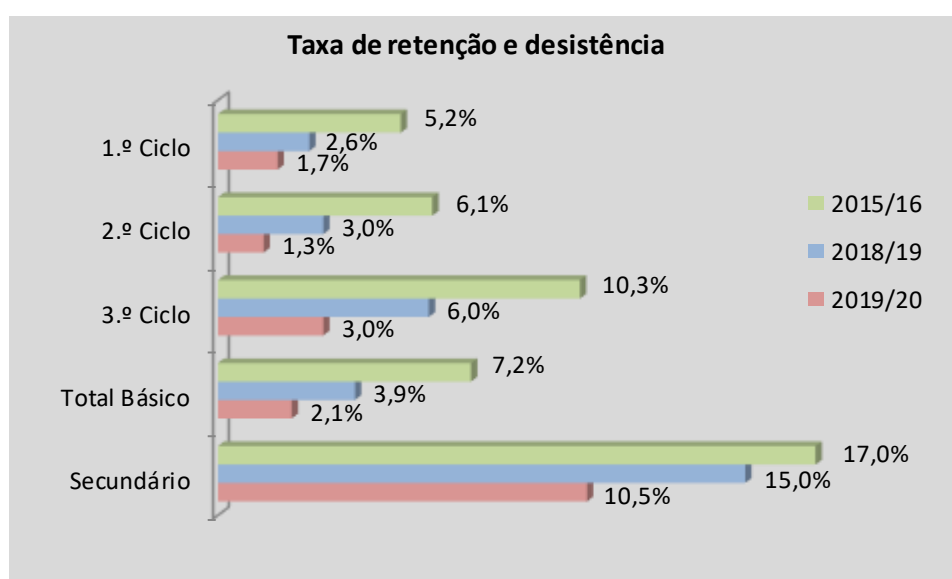
- O número de alunos inscritos na Educação Pré-Escolar, apresentou em 2019/2020 um aumento de 2,4% (134 alunos) relativamente ao ano anterior;

- Em 2019/2020, assistiu-se no Ensino Básico a uma quebra no número de alunos em cursos orientados para jovens de 816 (-3,3%) e de 87 em cursos orientados para adultos (-5,5%);
- A maior redução de matriculados registou-se no 2.º Ciclo do Ensino Básico (menos 459 alunos em relação ao ano letivo anterior);
- No Ensino Secundário verificou-se uma diminuição de 144 alunos em relação a 2018/2019 (-1,3%), para o qual contribuiu uma quebra de 188 alunos jovens (-2,0%), não compensada pelo aumento de 44 alunos em ofertas educativas/formativas de adultos (2,9%);
- Em 2019/2020, o número de alunos em Cursos Científico-Humanísticos foi de 5 774, registando-se um decréscimo de 3,4% (menos 205 alunos) relativamente a 2018/2019.

### Taxas de retenção e desistência

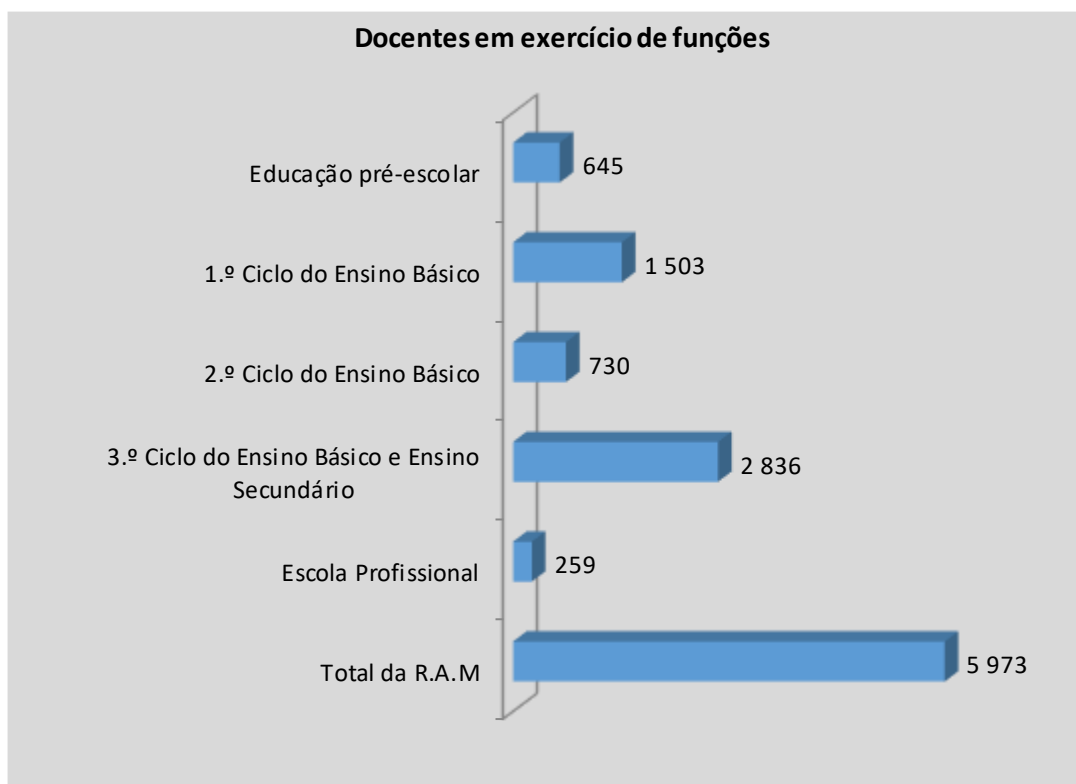
A taxa de retenção e desistência no Ensino Básico, no ano letivo 2019/2020 foi de 2,1%. No Ensino Secundário o valor foi de 10,5%.

Assiste-se a um decréscimo de 1,8% e 5,1% na taxa de retenção e desistência do Ensino Básico e de 4,5% e 6,5% na do ensino Secundário, relativamente ao ano letivo de 2018/19 e ao de 2015/16 respetivamente.



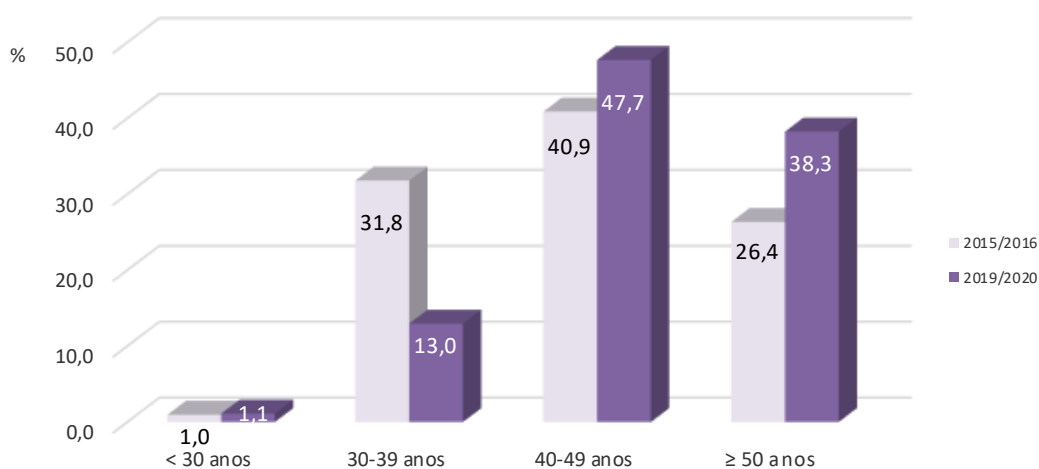
## Pessoal docente

- No ano letivo 2019/2020, 5 973 docentes exerciam funções nos Estabelecimentos de Educação e Ensino na Região Autónoma da Madeira, sendo que 5 353 destes lecionavam no ensino público (89,6% do total de docentes);



- Analisando a variação relativamente ao ano letivo anterior (2018/2019), verificou-se uma diminuição de 0,2% que se traduz numa redução de 14 docentes em exercício, (aumento de 1,6% na rede pública (88 docentes), e diminuição de 16,5% no privado (102 docentes));
- Desde 2015/2016 verificou-se uma diminuição de 389 (6,1%) docentes, sendo de 359 docentes no ensino público;

- Em 2019/2020 os docentes no grupo etário dos 50 e mais anos representavam 38,3% do total dos docentes (2 285).

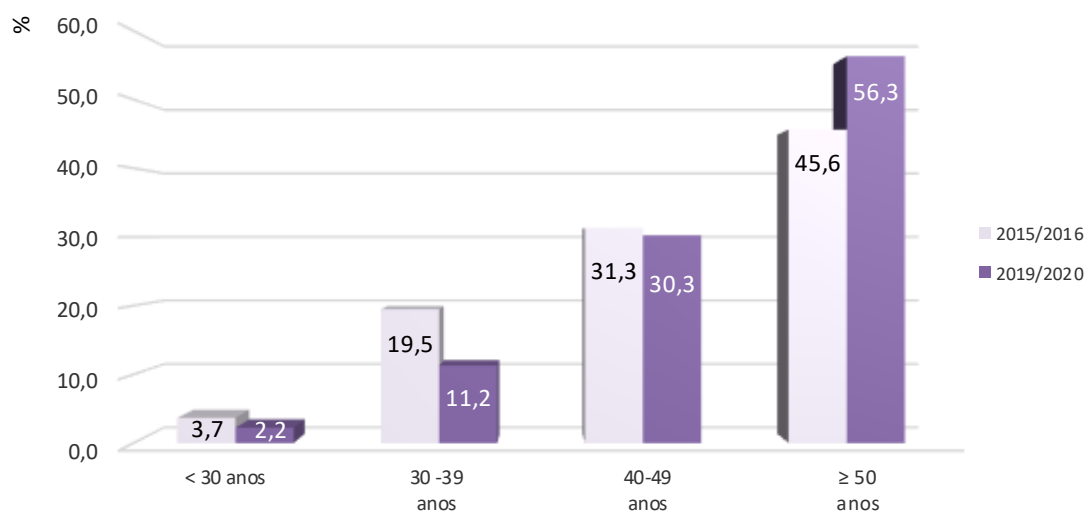


- Os docentes do ensino público com 45 e mais anos representavam 64,6% (3 460) do total dos docentes, sendo que na Educação Pré-escolar, no 2.º Ciclo do Ensino Básico e no 3.º Ciclo do Ensino Básico e Ensino Secundário esta percentagem é superior a 70,0%.

### Pessoal não docente

- Na Região Autónoma da Madeira, no ano letivo 2019/2020, o total de pessoal não docente em exercício era de 3 765, 73,7% dos quais no ensino público;

- Em 2019/2020 os trabalhadores não docentes no grupo etário dos 50 e mais anos representavam 56,3% do total dos trabalhadores (2 120).



## Rede de Estabelecimentos de Educação e Ensino

Na Região Autónoma da Madeira, no ano letivo 2019/2020, 89 (59,7%) dos 149 Estabelecimentos de Educação e Ensino pertencem à rede pública. Em 2009/2010 o número destes estabelecimentos era de 228.

Contando os Estabelecimentos de Educação e Ensino, tantas vezes quantos os Níveis de Ensino e os Ciclos de Estudos que ministram, pode igualmente verificar-se que:

- 117 ministram a Educação Pré-Escolar;
- 87 ministram o 1.º Ciclo do Ensino Básico;
- 29 ministram o 2.º Ciclo do Ensino Básico;
- 29 ministram o 3.º Ciclo do Ensino Básico;
- 25 ministram o Ensino Secundário.



<https://www.madeira.gov.pt/drae/Estrutura/OERAM>



[oe.drig.sre@madeira.gov.pt](mailto:oe.drig.sre@madeira.gov.pt)



+351 291 701 090

