

ESTATÍSTICAS DA EDUCAÇÃO

2016/2017

Principais Resultados



Junho de 2018

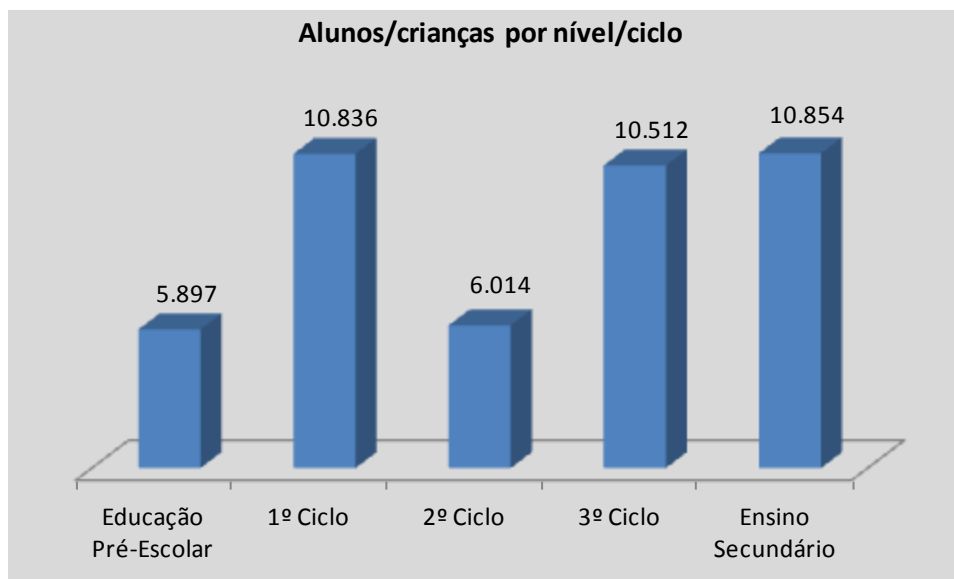
PRINCIPAIS RESULTADOS

No presente documento apresentam-se os principais resultados das Estatísticas da Educação 2016/2017, para a Região Autónoma da Madeira, nomeadamente no que se refere a:

- Crianças inscritas na educação pré-escolar;
- Alunos matriculados nos ensinos básico e secundário;
- Taxas de retenção e desistência;
- Pessoal docente e não docente;
- Estabelecimentos de ensino.

Matrículas e inscrições - valores globais

Em termos globais, no ano letivo 2016/2017 encontravam-se, no sistema formal de educação e formação, 44.113 crianças inscritas na educação pré-escolar e alunos matriculados nos ensinos básico e secundário. 80,1% dos quais (35.333) em estabelecimentos de ensino da rede pública.



Relativamente ao ano letivo anterior, sublinha-se:

- O decréscimo no número global de crianças inscritas na educação pré-escolar e de alunos matriculados nos ensinos básico e secundário foi de 3,3% (1.497 alunos/crianças), fruto de uma quebra de 3,6% (1.332 alunos/crianças) das matrículas/inscrições no ensino público e de 1,8% (165 alunos/crianças) no privado.

- A quebra no número dos alunos matriculados em cursos orientados para jovens (Básico e Secundário) foi de 906 (-2,5%), enquanto nos alunos matriculados em cursos orientados para adultos, o decréscimo foi de 157 alunos (-5,3%).

- É no 3.º ciclo do ensino básico que se regista a maior redução de alunos matriculados (411 alunos), resultado de uma quebra de 4,4% (435 alunos) no público, não compensada pelo acréscimo de 2,2% (24 alunos) no privado.

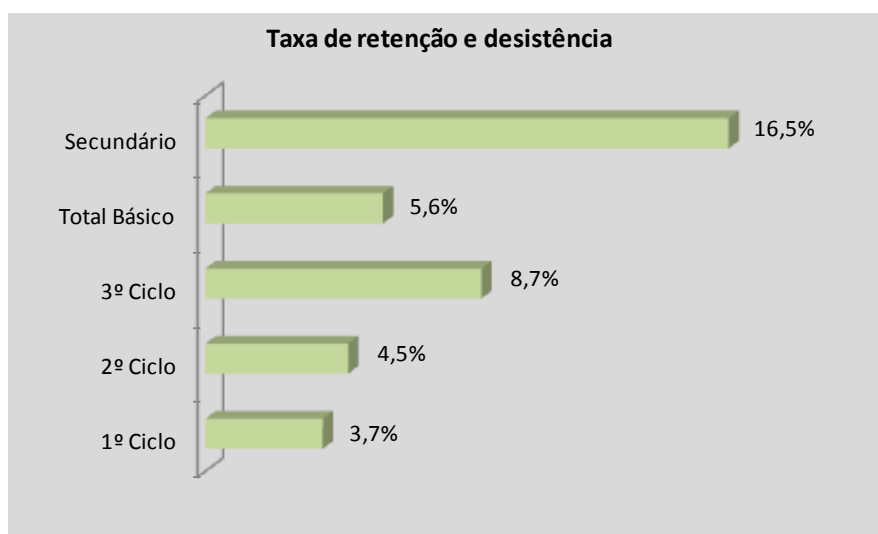
- A diminuição no ensino secundário foi de 97 alunos (-0,9%), sendo que nos cursos orientados para adultos a quebra foi de 8,3% (115 alunos) e um aumento nos jovens de 0,2% (18 alunos).

Numa análise por oferta de educação e formação, assiste-se a um aumento de alunos matriculados no ensino regular de 1,4% (81 alunos) e a uma diminuição dos cursos profissionais de 81 alunos (-2,5%).

Taxas de retenção e desistência

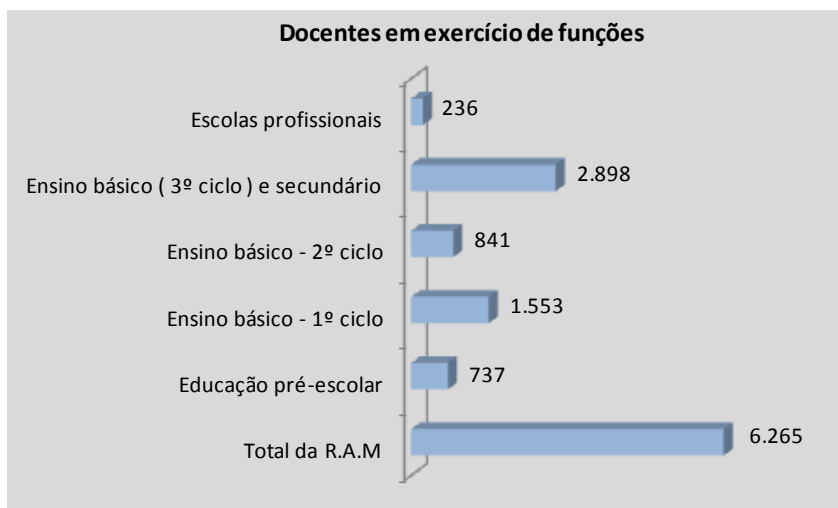
A taxa de retenção e desistência no ensino básico, no ano letivo 2016/2017 foi de 5,6%. No ensino secundário o valor foi de 16,5%.

Assiste-se a uma diminuição na taxa de retenção e desistência, relativamente ao ano 2015/2016, de 1,6 e 0,5 pontos percentuais, respetivamente no ensino básico e no ensino secundário.



Pessoal docente

No ano letivo 2016/2017, 6.265 docentes exerciam funções em estabelecimentos de educação e ensino na Região Autónoma da Madeira, sendo que 5.579 docentes lecionavam no ensino público (89,1% do total de docentes).



Analisando a variação relativamente ao ano letivo anterior (2015/2016), verifica-se uma diminuição de 1,5% que se traduz numa redução de 97 docentes em exercício, (redução de 2,3% na rede pública (133 docentes), e acréscimo de 5,5% no privado (36 docentes)).

Pessoal não docente

Na Região Autónoma da Madeira, no ano letivo 2016/2017, o total de pessoal não docente era de 3.657, 73,5% dos quais no ensino público.

Em relação ao ano letivo anterior, verificou-se um aumento de 2,9% (102 não docentes).

Rede de estabelecimentos de educação e ensino

Na Região Autónoma da Madeira, 105 (63,3%) dos 166 estabelecimentos de educação e ensino pertencem à rede pública.

Contando os estabelecimentos de educação e ensino tantas vezes quantos os níveis de ensino e os ciclos de estudos que ministram, pode igualmente verificar-se que:

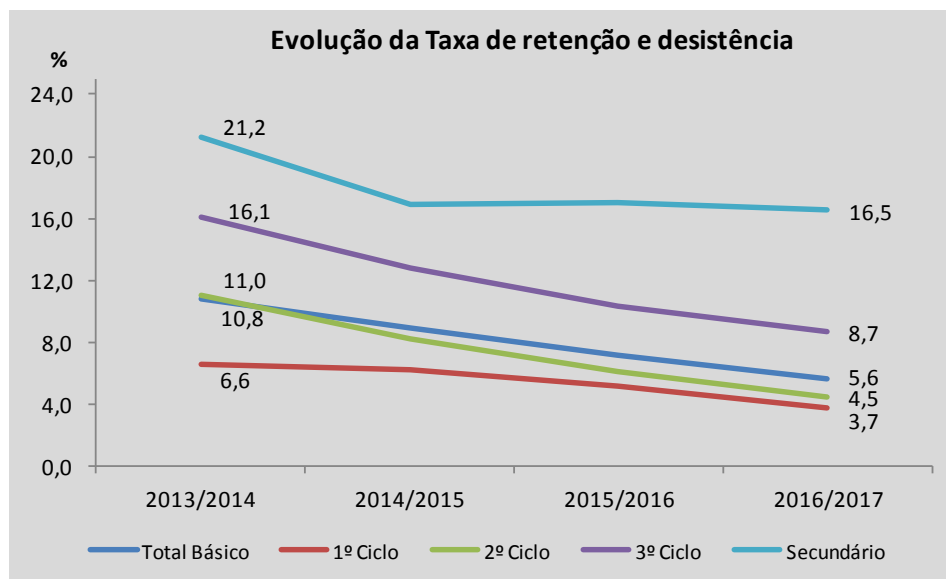
- 129 ministram a educação pré-escolar;
- 96 ministram o 1.º ciclo do ensino básico;
- 32 ministram o 2.º ciclo do ensino básico;
- 33 ministram o 3.º ciclo do ensino básico;

- 25 ministram o ensino secundário.

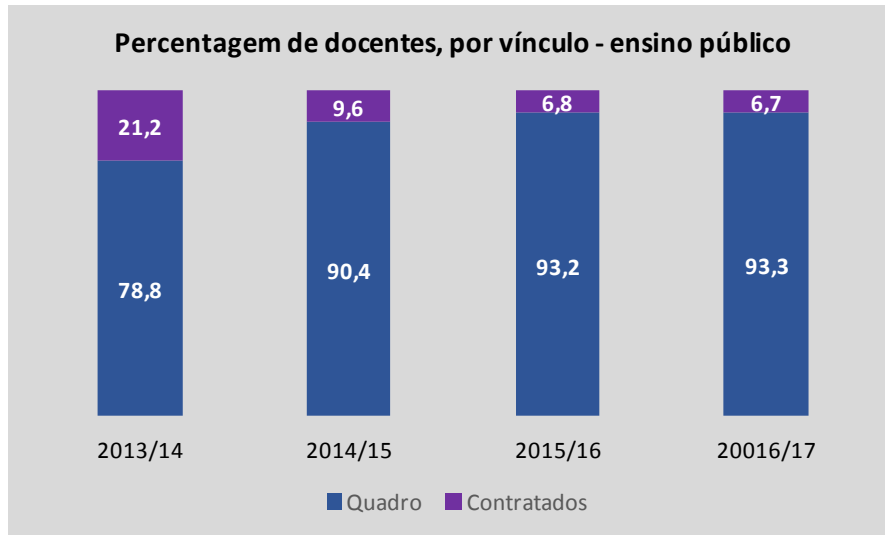
DADOS EVOLUTIVOS

Analisou-se a variação entre os anos letivos 2013/2014 e 2016/2017 (quatro anos) e em termos gerais, destacam-se os seguintes aspectos:

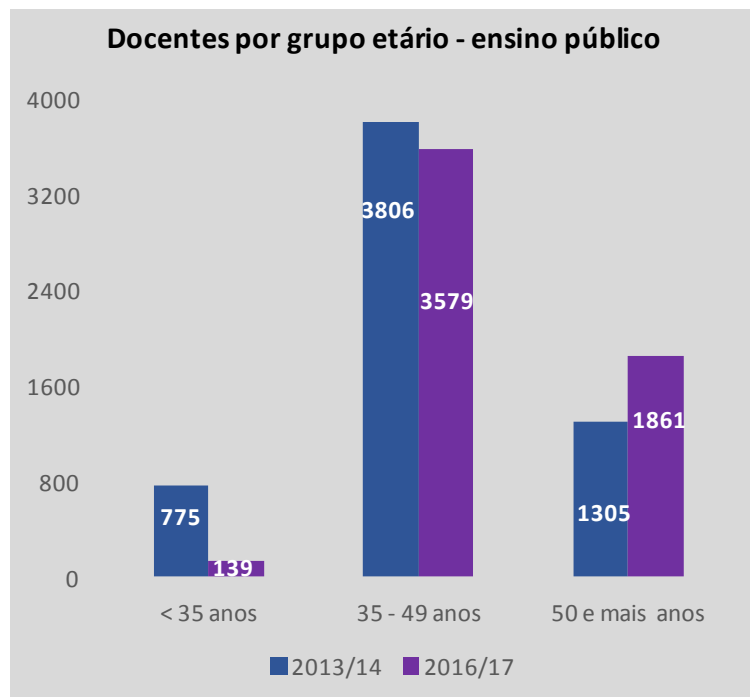
- O decréscimo de 12,7% (858 crianças) do número de crianças inscritas na educação pré-escolar. Saliente-se a redução de 833 crianças no público e de 25 crianças no privado.
- Quebra dos alunos a frequentar cursos orientados para jovens de 10,8%, 16,7% e 9,0%, respetivamente nos 1.º, 2.º e 3.º ciclos do ensino básico (3.370 alunos nos três ciclos de estudo).
- O aumento dos alunos matriculados em cursos orientados para jovens, no ensino secundário, nos últimos quatro anos, de 128 alunos.
- Um aumento nos cursos orientados para adultos nos 1.º e 2.º e 3.º ciclos (84 e 59 e 88 alunos respetivamente) e a uma diminuição no secundário de 215 alunos.
- Uma diminuição da taxa de retenção e desistência de 5,2 pontos percentuais no ensino básico e de 4,7% no ensino secundário em relação a 2013/2014.



- Uma diminuição de 4,6% dos docentes em exercício de funções nos estabelecimentos de educação e ensino (301 docentes). Na rede pública verificou-se uma redução de 307 docentes (5,2%) entre os anos em análise.
- A percentagem de docentes “De Quadro” no ensino público, evoluiu de 78,8% para 93,3% nos últimos quatro anos.



- No ensino público, ano letivo 2016/17, 1.861 docentes tinham 50 e mais anos. Em 2013/14 esse valor era de 1.305 docentes. No grupo etário de menos de 35 anos, verifica-se uma redução de 636 docente em exercício.



- Uma redução de 139 do pessoal não docente, sendo 91 no público e 48 no privado.
- Uma diminuição de 39 estabelecimentos de educação e ensino nos últimos 4 anos (31 públicos e 8 privados).

Para mais informações visite a página do OERAM: <http://www.madeira.gov.pt/drig/oeram>