



PERFIL DO DOCENTE

Análise Sectorial

RAM

2021/2022



FICHA TÉCNICA

Título

Perfil do docente RAM 2021/2022 – Análise Sectorial

Autoria

Observatório de Educação da Região Autónoma da Madeira (OERAM)

Edição

Observatório de Educação da Região Autónoma da Madeira (OERAM)

Estrada Comandante Camacho de Freitas

9020-128 Funchal

Tel: 291 701 090

Fax: 291 764 891

E-mail: oe.drae.sre@madeira.gov.pt

URL: <https://www.madeira.gov.pt/draescolar/Estrutura/OERAM>

Capa

Observatório de Educação da Região Autónoma da Madeira (OERAM)

outubro de 2023

ÍNDICE

ÍNDICE	3
ÍNDICE DE TABELAS E GRÁFICOS.....	4
GLOSSÁRIO.....	7
INTRODUÇÃO.....	10
NOTA TÉCNICA.....	12
I. EVOLUÇÃO E CARACTERIZAÇÃO GERAL.....	13
II. IDADE	19
III. SEXO.....	25
IV. HABILITAÇÃO ACADÉMICA	29
V. FUNÇÕES EXERCIDAS.....	33
VI. VÍNCULO CONTRATUAL	37
VII. TEMPO DE SERVIÇO	41
VIII. EDUCAÇÃO FÍSICA.....	50

ÍNDICE DE TABELAS E GRÁFICOS

I. EVOLUÇÃO E CARACTERIZAÇÃO GERAL.....	13
Tabela I.1 Evolução da distribuição dos docentes dos grupos de recrutamento de maior dimensão, por natureza do estabelecimento de ensino (2009/2010, 2017/2018 e 2021/2022)	14
Gráfico I.1 Taxa média de crescimento anual do número de docentes dos grupos de recrutamento de maior dimensão, por natureza do estabelecimento de ensino (2017/2018 - 2021/2022)	15
Gráfico I.2 Evolução da percentagem de docentes dos grupos de recrutamento de maior dimensão, face ao total dos respetivos níveis de ensino/ciclos de estudo (2009/2010, 2017/2018 e 2021/2022)	16
Tabela I.2 Distribuição dos docentes dos grupos de recrutamento de maior dimensão, por natureza do estabelecimento de ensino e município (2021/2022)	17
Gráfico I.3 Distribuição dos docentes dos grupos de recrutamento de maior dimensão (%), por natureza do estabelecimento de ensino (2021/2022)	18
II. IDADE	19
Tabela II.1 Distribuição dos docentes dos grupos de recrutamento de maior dimensão, por grupo etário e município (2021/2022)	20
Gráfico II.1 Distribuição dos docentes dos grupos de recrutamento de maior dimensão (%), por grupo etário e município (2021/2022) - Continua	21
Gráfico II.1 Distribuição dos docentes dos grupos de recrutamento de maior dimensão (%), por grupo etário e município (2021/2022) - Continuação	22
Tabela II.2 Média de idade dos docentes dos grupos de recrutamento de maior dimensão, por natureza do estabelecimento de ensino e município (2021/2022)	23
Gráfico II.2 Média de idade dos docentes dos grupos de recrutamento de maior dimensão, por natureza do estabelecimento de ensino (2021/2022)	24
Tabela II.3 Índice de envelhecimento dos docentes dos grupos de recrutamento de maior dimensão, por natureza do estabelecimento de ensino (2021/2022).....	24
III. SEXO.....	25
Tabela III.1 Distribuição dos docentes dos grupos de recrutamento de maior dimensão, por sexo e município (2021/2022)	26
Gráfico III.1 Distribuição dos docentes dos grupos de recrutamento de maior dimensão (%), por sexo e município (2021/2022) - Continua.....	27
Gráfico III.1 Distribuição dos docentes dos grupos de recrutamento de maior dimensão (%), por sexo e município (2021/2022) - Continuação	28
IV. HABILITAÇÃO ACADÉMICA	29
Tabela IV.1 Distribuição dos docentes dos grupos de recrutamento de maior dimensão, por habilitação académica e município (2021/2022).....	30
Gráfico IV.1 Distribuição dos docentes dos grupos de recrutamento de maior dimensão (%), por habilitação académica e município (2021/2022) - Continua	31
Gráfico IV.1 Distribuição dos docentes dos grupos de recrutamento de maior dimensão (%), por habilitação académica e município (2021/2022) - Continuação	32
V. FUNÇÕES EXERCIDAS.....	33
Tabela V.1 Distribuição dos docentes dos grupos de recrutamento de maior dimensão, por funções exercidas e município (2021/2022)	34
Gráfico V.1 Distribuição dos docentes dos grupos de recrutamento de maior dimensão (%), por funções exercidas e município (2021/2022) - Continua	35

Gráfico V.1 Distribuição dos docentes dos grupos de recrutamento de maior dimensão (%), por funções exercidas e município (2021/2022) - Continuação	36
VI. VÍNCULO CONTRATUAL	37
Tabela VI.1 Distribuição dos docentes dos grupos de recrutamento de maior dimensão, por vínculo contratual e município (2021/2022) - Ensino Público	38
Gráfico VI.1 Distribuição dos docentes dos grupos de recrutamento de maior dimensão (%), por vínculo contratual e município (2021/2022) - Ensino Público - Continua	39
Gráfico VI.1 Distribuição dos docentes dos grupos de recrutamento de maior dimensão (%), por vínculo contratual e município (2021/2022) - Ensino Público - Continuação	40
VII. TEMPO DE SERVIÇO	41
Tabela VII.1 Distribuição dos docentes dos grupos de recrutamento de maior dimensão, por tempo de serviço e município (2021/2022)	42
Gráfico VII.1 Distribuição dos docentes dos grupos de recrutamento de maior dimensão (%), por tempo de serviço e município (2021/2022) - Continua.....	43
Gráfico VII.1 Distribuição dos docentes dos grupos de recrutamento de maior dimensão (%), por tempo de serviço e município (2021/2022) - Continuação	44
Tabela VII.2 Distribuição dos docentes dos grupos de recrutamento de maior dimensão, por tempo de serviço e município (2020/2021) - Ensino Público	45
Gráfico VII.2 Distribuição dos docentes dos grupos de recrutamento de maior dimensão (%), por tempo de serviço e município (2021/2022) - Ensino Público - Continua	46
Gráfico VII.2 Distribuição dos docentes dos grupos de recrutamento de maior dimensão (%), por tempo de serviço e município (2021/2022) - Ensino Público - Continuação.....	47
Tabela VII.3 Tempo de serviço médio dos docentes dos grupos de recrutamento de maior dimensão, por natureza do estabelecimento de ensino e município (2021/2022)	48
Gráfico VII.3 Tempo de serviço médio dos docentes dos grupos de recrutamento de maior dimensão, por natureza do estabelecimento de ensino (2021/2022).....	49
VIII. EDUCAÇÃO FÍSICA.....	50
Tabela VIII.1 Evolução da distribuição dos docentes dos grupos de recrutamento da área da educação física, por natureza do estabelecimento de ensino (2009/2010, 2017/2018 e 2021/2022)	51
Gráfico VIII.1 Taxa média de crescimento anual do número de docentes dos grupos de recrutamento da área da educação física, por natureza do estabelecimento de ensino (2017/2018 - 2021/2022)	51
Gráfico VIII.2 Evolução da percentagem de docentes dos grupos de recrutamento da área da educação física, face ao total dos respetivos níveis de ensino/ciclos de estudo (2009/2010, 2017/2018 e 2021/2022)	52
Tabela VIII.2 Distribuição dos docentes dos grupos de recrutamento da área da educação física, por natureza do estabelecimento de ensino e município (2021/2022)	53
Gráfico VIII.3 Distribuição dos docentes dos grupos de recrutamento da área da educação física (%), por natureza do estabelecimento de ensino (2021/2022)	54
Tabela VIII.3 Distribuição dos docentes dos grupos de recrutamento da área da educação física, por grupo etário (2021/2022)	55
Gráfico VIII.4 Distribuição dos docentes dos grupos de recrutamento da área da educação física (%), por grupo etário e município (2021/2022) - Continua.....	56
Gráfico VIII.4 Distribuição dos docentes dos grupos de recrutamento da área da educação física (%), por grupo etário e município (2021/2022) - Continuação.....	57
Gráfico VIII.5 Distribuição dos docentes dos grupos de recrutamento da área da educação física (%), por sexo (2021/2022)	58

Tabela VIII.4 Distribuição dos docentes dos grupos de recrutamento da área da educação física, por vínculo contratual e município (2021/2022) - Ensino Público.....	59
Gráfico VIII.6 Distribuição dos docentes dos grupos de recrutamento da área da educação física (%), por vínculo contratual (2021/2022) - Ensino Público	60
Tabela VIII.5 Distribuição dos docentes dos grupos de recrutamento da área da educação física, por tempo de serviço e município (2021/2022)	61
Gráfico VIII.7 Distribuição dos docentes dos grupos de recrutamento da área da educação física (%), por tempo de serviço (2021/2022)	62
Tabela VIII.6 Distribuição dos docentes dos grupos de recrutamento da área da educação física, por tempo de serviço e município (2021/2022) - Ensino Público	63
Gráfico VIII.8 Distribuição dos docentes dos grupos de recrutamento da área da educação física (%), por tempo de serviço (2021/2022) - Ensino Público.....	64
Gráfico VIII.9 Tempo de serviço médio dos docentes dos grupos de recrutamento da área da educação física, por níveis de ensino (2021/2022) - Ensino Público	65

GLOSSÁRIO

ANO ESCOLAR - Período compreendido entre o dia 1 de setembro de um ano civil e o dia 31 de agosto do ano civil seguinte.

ANO LETIVO – Período do ano escolar que corresponde a um mínimo de 180 dias efetivos no ensino básico e no ensino secundário e de 36 a 40 semanas no ensino superior.

BACHARELATO - Curso do ensino superior com duração normal de três anos, comprovativo de uma formação científica, académica e cultural adequada ao exercício de determinadas atividades profissionais e conducente ao grau académico de bacharel.

COMPONENTE LETIVA - Componente do trabalho docente que corresponde ao número de horas semanais de prestação de trabalho letivo e/ou equiparado a letivo em jardins de infância ou estabelecimentos de ensino, conforme legislação em vigor.

COMPONENTE NÃO LETIVA - Componente do trabalho docente que corresponde ao número de horas semanais de prestação de trabalho não letivo, incluindo o trabalho individual, em jardins de infância ou estabelecimentos de ensino, conforme legislação em vigor.

DOCENTE - Profissional com qualificação específica para o exercício de funções de docência na educação pré-escolar, no 1.º ciclo, 2.º ciclo e 3.º ciclo do ensino básico, no ensino secundário, no ensino pós-secundário ou no ensino superior.

DOCENTE A TEMPO COMPLETO – Docente cujo período de trabalho semanal é igual ou superior a 90% do número de horas de trabalho semanal de referência a tempo completo segundo legislação em vigor.

DOCENTE A TEMPO PARCIAL – Docente cujo período de trabalho semanal é inferior a 90% do número de horas de trabalho semanal de referência a tempo completo segundo legislação em vigor.

DOCENTE COM FUNÇÕES LETIVAS – Docente em exercício de funções a quem foram atribuídas horas na componente letiva e na componente não letiva.

DOCENTE COM FUNÇÕES NÃO LETIVAS – Docente em exercício de funções a quem foram atribuídas horas apenas na componente não letiva.

DOCENTE CONTRATADO - Docente com contrato de trabalho em funções públicas a termo resolutivo, certo ou incerto, tendo em vista a satisfação de necessidades residuais do sistema de educação e formação não colmatadas pelo pessoal docente dos quadros.

DOCENTE DO QUADRO - Docente com contrato de trabalho em funções públicas por tempo indeterminado, tendo em vista a satisfação das necessidades dos jardins de infância ou dos estabelecimentos de ensino.

DOCENTE EM EXERCÍCIO DE FUNÇÕES - Docente a desempenhar funções letivas e/ou não letivas num jardim de infância ou estabelecimento de ensino em cada ano letivo.

DOUTORAMENTO – Processo conducente ao grau académico de doutor no ensino universitário que integra a elaboração de uma tese de dissertação de natureza científica no âmbito de um ramo de conhecimento ou de especialidade.

EDUCAÇÃO – Processo de comunicação organizado e concebido para suscitar aprendizagens.

EDUCAÇÃO PRÉ-ESCOLAR – Primeira etapa da educação que se destina a crianças entre os 3 anos e a idade de ingresso no ensino básico e é ministrada em jardins de infância ou escolas básicas.

EDUCADOR DE INFÂNCIA – Docente que adquiriu qualificação para o exercício de funções na educação pré-escolar.

EDUCAÇÃO ESPECIAL – Educação que visa a inclusão social e a promoção da igualdade de oportunidades de crianças e jovens com necessidades educativas especiais, mediante a adequação dos processos de ensino e aprendizagem.

ENSINO – Atividade desenvolvida no âmbito da educação formal com vista à aprendizagem.

ENSINO BÁSICO – Nível de ensino que visa assegurar aprendizagens num nível elementar ou intermédio de complexidade, permitindo o prosseguimento de estudos ou o ingresso no mercado de trabalho.

Nota: dura nove anos, compreende três ciclos de estudos sequenciais (o 1.º ciclo de quatro anos, o 2.º ciclo de dois anos e o 3.º ciclo de três anos) e confere um diploma.

ENSINO PRIVADO - Ensino promovido, controlado e gerido por uma entidade privada, com tutela pedagógica e científica do Estado.

ENSINO PÚBLICO – Ensino cujo funcionamento e gestão é da responsabilidade exclusiva do Estado, das regiões autónomas, das autarquias locais ou de outras pessoas de direito público.

ENSINO SECUNDÁRIO – Nível de ensino que sucede ao ensino básico, caracteriza-se por maior diversidade e complexidade da oferta de educação e formação e visa o aprofundamento de aprendizagens para o prosseguimento de estudos ou o ingresso no mercado de trabalho.

Nota: corresponde a um ciclo de estudos de três anos de escolaridade (10.º, 11.º e 12.º) e confere um diploma.

ESCOLA PROFISSIONAL – Estabelecimento de ensino não superior onde são ministrados cursos profissionais e/ou cursos de educação e formação e/ou cursos de especialização tecnológica.

Nota: este estabelecimento de ensino pode ministrar ainda ações de formação contínua.

ESTABELECIMENTO DE ENSINO - Unidade organizacional que disponibiliza uma ou mais ofertas de educação e formação.

GRAU ACADÉMICO - Título conferido no âmbito do ensino superior.

GRUPO DE RECRUTAMENTO – Estrutura segundo a qual os docentes são selecionados e recrutados de acordo com a qualificação profissional ou habilitação própria para lecionar no nível de ensino, disciplina ou área disciplinar da educação pré-escolar, do ensino básico e ensino secundário.

HABILITAÇÃO ACADÉMICA – Curso ou ciclo de estudos concluído num estabelecimento de ensino nacional ou estrangeiro e comprovado por diploma ou certificado.

LICENCIATURA – Curso do ensino superior, com duração normal entre quatro e seis anos, conducente ao grau académico de licenciado e comprovativo de uma formação científica, técnica e cultural que permite o aprofundamento de conhecimentos numa determinada área do saber e um adequado desempenho profissional.

MESTRADO – Curso do ensino universitário que comprova nível aprofundado de conhecimento numa área científica restrita e capacidade científica para a prática de investigação, e que conduz ao grau académico de mestre.

MESTRADO 2.º CICLO - Ciclo de estudos do ensino superior conducente ao grau académico de mestre, com 90 a 120 créditos e duração normal entre três e quatro semestres, e que integra um curso de mestrado 2º ciclo e uma tese de dissertação de natureza científica, ou um trabalho de projeto, ou um estágio de natureza profissional para obtenção do referido grau.

MESTRE – Grau académico conferido ao indivíduo que tem aprovação em todas as unidades curriculares do plano de estudos do curso de mestrado, no ato público de defesa da tese de dissertação de natureza científica, do trabalho de projeto ou do relatório de estágio e que obteve o número de créditos fixado.

NÍVEL DE ENSINO – Nível do sistema de educação e formação que se estrutura em função da progressão, complexidade e especialização das aprendizagens, e que corresponde a cada uma das seguintes etapas: ensino básico, ensino secundário, ensino pós-secundário não superior e ensino superior.

NÍVEL DE ESCOLARIDADE – Nível do sistema de educação e formação que se estrutura em função da educação pré-escolar e dos ciclos de estudos dos níveis de ensino tais como: 1º ciclo, 2º ciclo, 3º ciclo do ensino básico, ensino secundário, ensino pós-secundário não superior, bacharelato, licenciatura, mestrado e doutoramento do ensino superior.

PESSOAL DOCENTE – Conjunto dos docentes de jardins de infância e estabelecimentos de ensino.

INTRODUÇÃO

Este documento traça um perfil da população docente dos 6 grupos de recrutamento com maior número de docentes em exercício de funções na Região Autónoma da Madeira (RAM) - Educação Pré-escolar (100), 1.º Ciclo do Ensino Básico (110) e dos 4 grupos de recrutamento mais representativos do 3.º Ciclo do Ensino Básico e do Ensino Secundário (Português (300), Matemática (500), Educação Física(620), Inglês (330)) - ora designados por **Grupos de Recrutamento de maior dimensão**, correspondendo a 49,9% dos docentes em exercício nas escolas da região. Assenta num conjunto de indicadores que fornecem informação sobre a sua **distribuição**, sobre as suas **características individuais** – idade, sexo e habilitações académicas – e acerca do **exercício da profissão** – funções, vínculo contratual e tempo de serviço para efeitos de aposentação, por município.

No capítulo VII, damos especial destaque a grupos de recrutamento, tendo este ano o capítulo sido dedicado ao pessoal docente em exercício de funções nos grupos de recrutamento representativos da **Expressão e Educação Física e Motora**, doravante designado por **Educação Física** (grupos de recrutamento 160 - Expressão e Educação Física e Motora, 260 - Educação Física (2EB) e 620 - Educação Física (3CEB/ES)). Neste capítulo o conjunto de indicadores apresentados fornecem informação sobre a sua **distribuição**, sobre as suas **características individuais** – idade, sexo – e acerca do **exercício da profissão** – vínculo contratual e tempo de serviço para efeitos de aposentação, por município.

Ao longo do documento, a informação é disponibilizada em tabelas e gráficos, não sendo apresentada qualquer leitura ou interpretação da mesma. Este documento constitui um instrumento de suporte às mais variadas análises sobre o perfil da população docente que possam ser feitas a partir de diversas perspetivas.

Abrangência da informação estatística e proveniência de dados

A presente publicação assenta, essencialmente, nas publicações anuais "Estatísticas da Educação" do OERAM /DRAE/SRE.

- Os dados referem-se à Região Autónoma da Madeira;
- A informação disponibilizada diz respeito a docentes dos designados "**Grupos de Recrutamento de maior dimensão**" (100, 110, 300, 330, 500 e 620) e **docentes dos grupos de recrutamento da Educação Física** (160, 260 e 620) em exercício de funções nos estabelecimentos de ensino; engloba os setores público e privado, exceto para os indicadores relativos ao vínculo contratual, em que a informação diz respeito, apenas, ao setor público da rede da RAM.
- Não são considerados os docentes em escolas profissionais;

- A fonte de informação utilizada é a plataforma AGIR (Aplicação de Gestão Integrada de Recursos), dirigida a todos os estabelecimentos de ensino da RAM.

NOTA TÉCNICA

Até 2012/2013 (inclusive), por impossibilidade de isolar os recursos humanos afetos à atividade de docência junto das crianças com idade inferior a três anos (creches), a informação referente aos educadores de infância em jardins de infância e estabelecimentos de ensino da Região Autónoma da Madeira (RAM) refere-se à creche e à educação pré-escolar.

A partir de 2013/2014, o número de educadores de infância em jardins de infância e estabelecimentos de ensino da RAM refere-se exclusivamente à educação pré-escolar.

Os educadores de infância afetos às creches em 2021/2022 totalizam 333 docentes, sendo 138 no ensino público e 195 no ensino privado.

índice de envelhecimento da população docente

$$\text{Índice de envelhecimento} = \frac{\text{Número de docentes com idade igual ou superior a 50}}{\text{Número de docentes com idade inferior a 35}} \times 100$$

taxa média de crescimento anual

$$\text{Taxa média de crescimento anual} = \left(\sqrt[n-1]{\frac{v_1}{v_0}} - 1 \right) \times 100$$

onde,

v_0 - Valor relativo ao primeiro ano da série

v_1 - Valor relativo ao último ano da série

n - Número de anos da série

Em algumas tabelas ou gráficos, devido a **arredondamentos** de resultados (percentagens), a soma dos valores de todas as classes poderá não ser exatamente 100%.

I. EVOLUÇÃO E CARACTERIZAÇÃO GERAL

Tabela I.1 Evolução da distribuição dos docentes dos grupos de recrutamento de maior dimensão, por natureza do estabelecimento de ensino (2009/2010, 2017/2018 e 2021/2022)

Natureza		Total	Público	Privado
Grupo de recrutamento e ano letivo				
Educação Pré-escolar (100) ^{a)}	2009/2010	1 087	726	361
	2017/2018	641	415	226
	2021/2022	540	380	160
1.º Ciclo do Ensino Básico (110)	2009/2010	1 469	1 235	234
	2017/2018	1 149	956	193
	2021/2022	1 075	875	200
Português (300)	2009/2010	376	352	24
	2017/2018	365	346	19
	2021/2022	337	319	18
Matemática (500)	2009/2010	367	347	20
	2017/2018	354	329	25
	2021/2022	316	294	22
Educação Física (620)	2009/2010	296	276	20
	2017/2018	284	265	19
	2021/2022	281	262	19
Inglês (330)	2009/2010	298	278	20
	2017/2018	269	253	16
	2021/2022	241	224	17

Fonte: OERAM

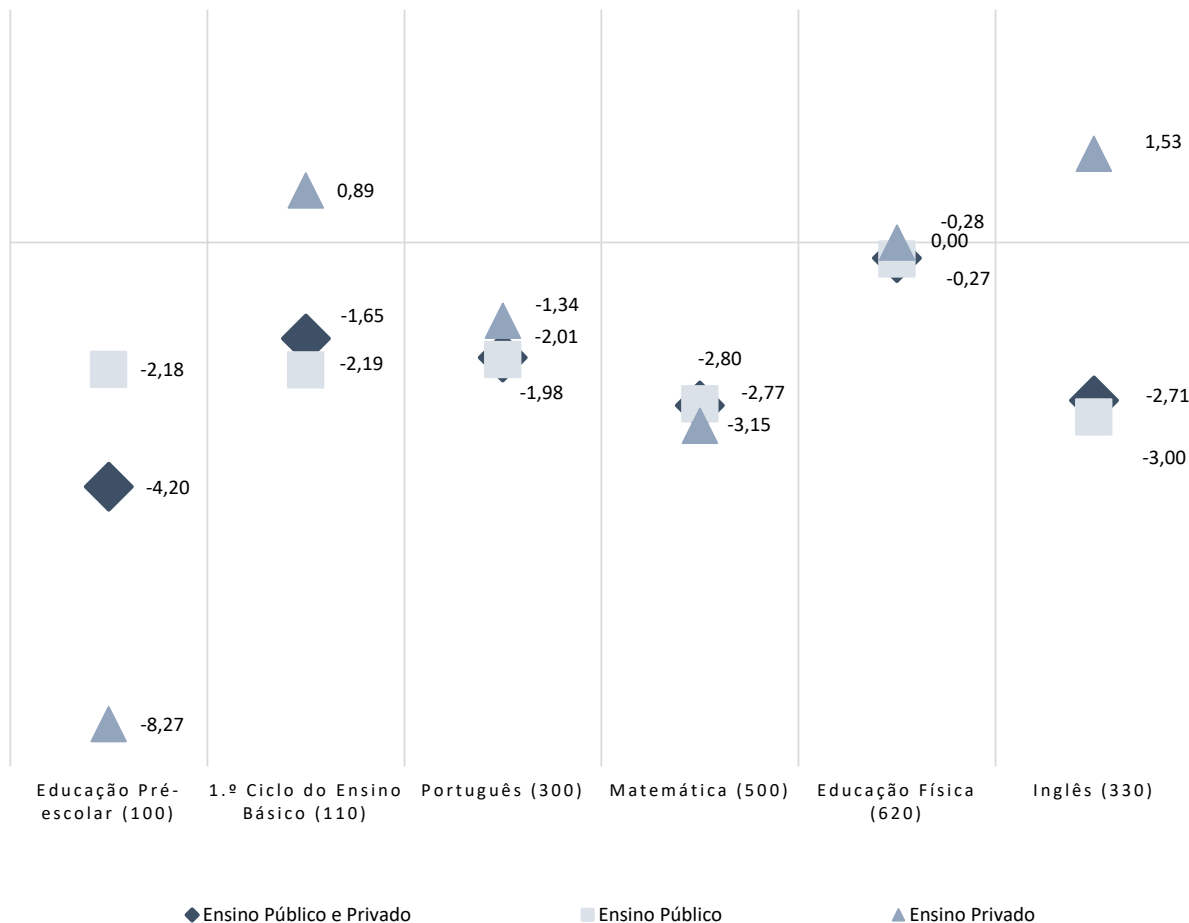
a) Até 2012/2013 (inclusive), por impossibilidade de isolar os recursos humanos afetos à atividade de docência junto das crianças com idade inferior a três anos (creches), a informação referente aos educadores de infância em jardins de infância e estabelecimentos de ensino da Região Autónoma da Madeira (RAM) refere-se à creche e à educação pré-escolar.

A partir de 2013/2014, o número de educadores de infância em jardins de infância e estabelecimentos de ensino da RAM refere-se exclusivamente à educação pré-escolar.

Os educadores de infância afetos às creches em:

2013/2014 são em número de 289 docentes, sendo 124 no ensino público e 165 no ensino privado;
 2014/2015 são em número de 269 docentes, sendo 99 no ensino público e 170 no ensino privado;
 2015/2016 são em número de 238 docentes, sendo 76 no ensino público e 162 no ensino privado;
 2016/2017 são em número de 258 docentes, sendo 94 no ensino público e 164 no ensino privado;
 2017/2018 são em número de 219 docentes, sendo 97 no ensino público e 122 no ensino privado;
 2018/2019 são em número de 189 docentes, sendo 93 no ensino público e 96 no ensino privado;
 2019/2020 são em número de 318 docentes, sendo 114 no ensino público e 204 no ensino privado;
 2020/2021 são em número de 294 docentes, sendo 114 no ensino público e 180 no ensino privado;
 2021/2022 são em número de 333 docentes, sendo 138 no ensino público e 195 no ensino privado.

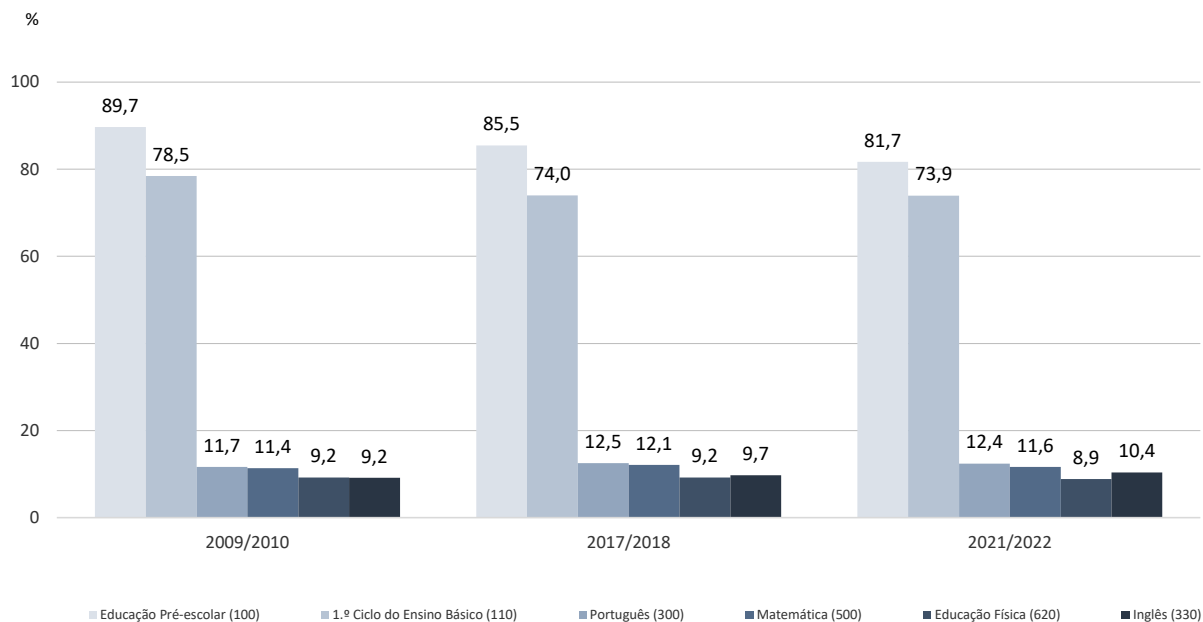
Gráfico I.1 Taxa média de crescimento anual¹ do número de docentes dos grupos de recrutamento de maior dimensão, por natureza do estabelecimento de ensino (2017/2018 - 2021/2022)



Fonte: OERAM

¹ Para a definição da taxa média de crescimento anual, consultar as notas técnicas presentes na Introdução

Gráfico I.2 Evolução da percentagem de docentes dos grupos de recrutamento de maior dimensão, face ao total dos respetivos níveis de ensino/ciclos de estudo (2009/2010, 2017/2018 e 2021/2022)



Fonte: OERAM

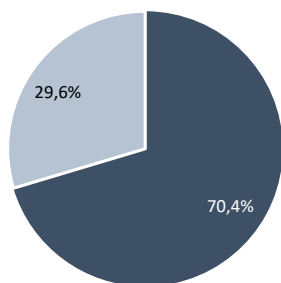
Tabela I.2 Distribuição dos docentes dos grupos de recrutamento de maior dimensão, por natureza do estabelecimento de ensino e município (2021/2022)

Natureza		Total	Público	Privado
Grupo de recrutamento e município				
Educação Pré-escolar (100)	RAM	540	380	160
	Calheta	28	25	3
	Câmara de Lobos	68	53	15
	Funchal	251	139	112
	Machico	43	38	5
	Ponta do Sol	18	17	1
	Porto Moniz	5	5	-
	Porto Santo	8	6	2
	Ribeira Brava	28	28	-
	Santa Cruz	64	44	20
	Santana	13	12	1
São Vicente	14	13	1	
1.º Ciclo do Ensino Básico (110)	RAM	1 075	821	194
	Calheta	60	54	6
	Câmara de Lobos	136	136	-
	Funchal	488	339	149
	Machico	80	70	10
	Ponta do Sol	44	44	-
	Porto Moniz	6	6	-
	Porto Santo	22	13	9
	Ribeira Brava	62	62	-
	Santa Cruz	128	106	22
	Santana	28	24	4
São Vicente	21	21	-	
Português (300)	RAM	337	319	18
	Calheta	13	13	-
	Câmara de Lobos	26	26	-
	Funchal	176	158	18
	Machico	25	25	-
	Ponta do Sol	12	12	-
	Porto Moniz	2	2	-
	Porto Santo	13	13	-
	Ribeira Brava	24	24	-
	Santa Cruz	34	34	-
	Santana	5	5	-
São Vicente	7	7	-	
Matemática (500)	RAM	316	294	22
	Calheta	14	14	-
	Câmara de Lobos	29	29	-
	Funchal	156	134	22
	Machico	28	28	-
	Ponta do Sol	12	12	-
	Porto Moniz	4	4	-
	Porto Santo	8	8	-
	Ribeira Brava	20	20	-
	Santa Cruz	33	33	-
	Santana	7	7	-
São Vicente	5	5	-	
Educação Física (620)	RAM	281	262	19
	Calheta	12	12	-
	Câmara de Lobos	23	23	-
	Funchal	137	118	19
	Machico	24	24	-
	Ponta do Sol	12	12	-
	Porto Moniz	2	2	-
	Porto Santo	7	7	-
	Ribeira Brava	23	23	-
	Santa Cruz	28	28	-
	Santana	8	8	-
São Vicente	5	5	-	
Inglês (330)	RAM	241	224	17
	Calheta	11	11	-
	Câmara de Lobos	18	18	-
	Funchal	129	112	17
	Machico	18	18	-
	Ponta do Sol	8	8	-
	Porto Moniz	2	2	-
	Porto Santo	5	5	-
	Ribeira Brava	15	15	-
	Santa Cruz	26	26	-
	Santana	4	4	-
São Vicente	5	5	-	

Fonte: OERAM

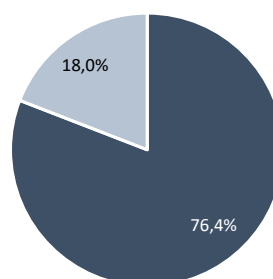
Gráfico I.3 Distribuição dos docentes dos grupos de recrutamento de maior dimensão (%), por natureza do estabelecimento de ensino (2021/2022)

Educação Pré-escolar (100)



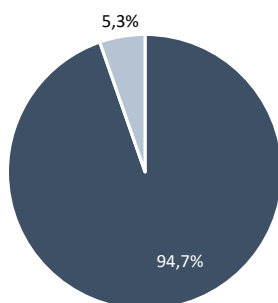
■ Público ■ Privado

1.º Ciclo do Ensino Básico (110)



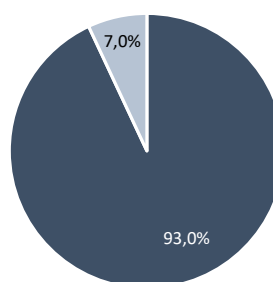
■ Público ■ Privado

Português (300)



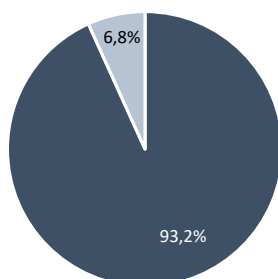
■ Público ■ Privado

Matemática (500)



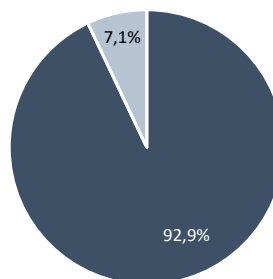
■ Público ■ Privado

Educação Física (620)



■ Público ■ Privado

Inglês (330)



■ Público ■ Privado

Fonte: OERAM

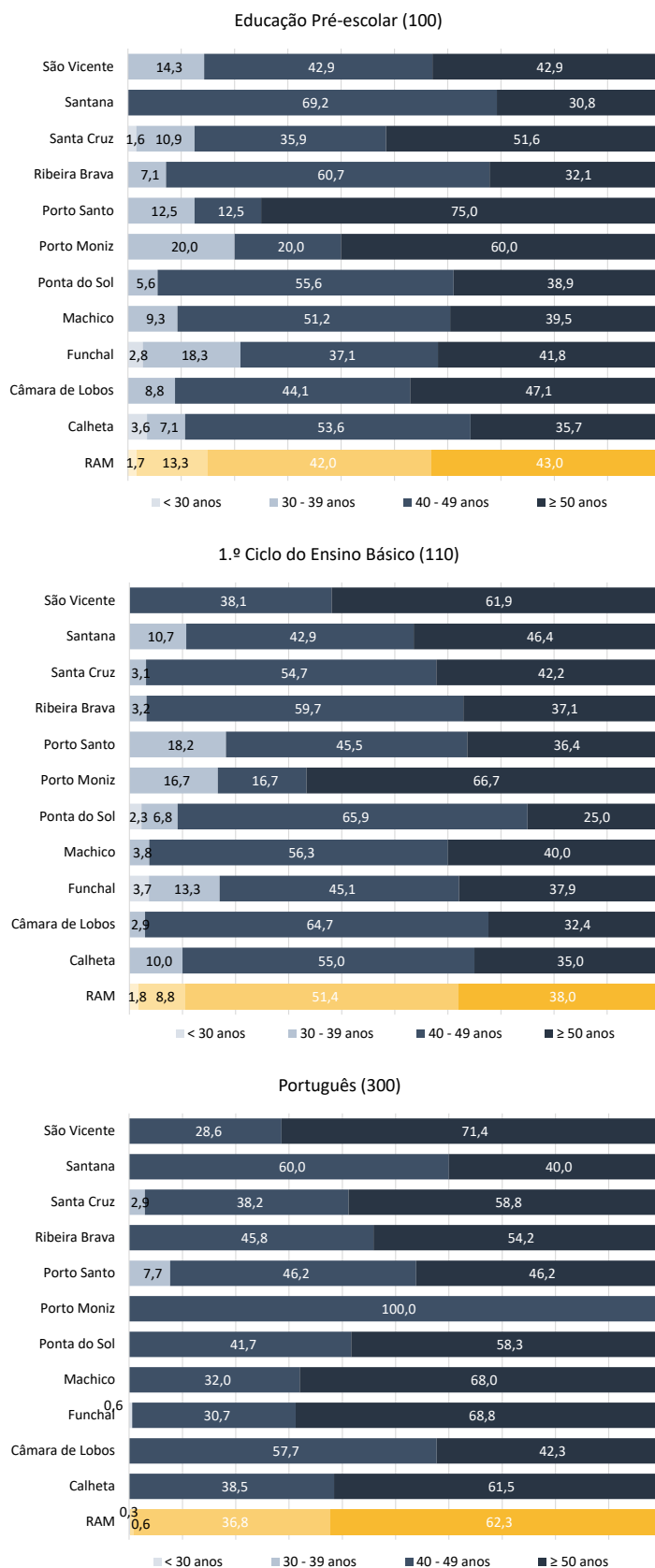
II. IDADE

Tabela II.1 Distribuição dos docentes dos grupos de recrutamento de maior dimensão, por grupo etário e município (2021/2022)

Grupo etário		Total	< 30 anos	30 - 39 anos	40 - 49 anos	≥ 50 anos
Grupo de recrutamento e município						
Educação Pré-escolar (100)	RAM	540	9	72	227	232
	Calheta	28	1	2	15	10
	Câmara de Lobos	68	-	6	30	32
	Funchal	251	7	46	93	105
	Machico	43	-	4	22	17
	Ponta do Sol	18	-	1	10	7
	Porto Moniz	5	-	1	1	3
	Porto Santo	8	-	1	1	6
	Ribeira Brava	28	-	2	17	9
	Santa Cruz	64	1	7	23	33
	Santana	13	-	-	9	4
São Vicente	14	-	2	6	6	
1.º Ciclo do Ensino Básico (110)	RAM	1 075	19	95	553	408
	Calheta	60	-	6	33	21
	Câmara de Lobos	136	-	4	88	44
	Funchal	488	18	65	220	185
	Machico	80	-	3	45	32
	Ponta do Sol	44	1	3	29	11
	Porto Moniz	6	-	1	1	4
	Porto Santo	22	-	4	10	8
	Ribeira Brava	62	-	2	37	23
	Santa Cruz	128	-	4	70	54
	Santana	28	-	3	12	13
São Vicente	21	-	-	8	13	
Português (300)	RAM	337	1	2	124	210
	Calheta	13	-	-	5	8
	Câmara de Lobos	26	-	-	15	11
	Funchal	176	1	-	54	121
	Machico	25	-	-	8	17
	Ponta do Sol	12	-	-	5	7
	Porto Moniz	2	-	-	2	-
	Porto Santo	13	-	1	6	6
	Ribeira Brava	24	-	-	11	13
	Santa Cruz	34	-	1	13	20
	Santana	5	-	-	3	2
São Vicente	7	-	-	2	5	
Matemática (500)	RAM	316	-	10	155	151
	Calheta	14	-	-	8	6
	Câmara de Lobos	29	-	-	18	11
	Funchal	156	-	7	59	90
	Machico	28	-	1	15	12
	Ponta do Sol	12	-	-	8	4
	Porto Moniz	4	-	-	4	-
	Porto Santo	8	-	-	5	3
	Ribeira Brava	20	-	1	9	10
	Santa Cruz	33	-	1	21	11
	Santana	7	-	-	5	2
São Vicente	5	-	-	3	2	
Educação Física (620)	RAM	281	6	29	147	99
	Calheta	12	1	2	8	1
	Câmara de Lobos	23	1	1	15	6
	Funchal	137	3	11	60	63
	Machico	24	-	4	15	5
	Ponta do Sol	12	-	3	5	4
	Porto Moniz	2	-	-	1	1
	Porto Santo	7	-	1	5	1
	Ribeira Brava	23	1	3	12	7
	Santa Cruz	28	-	3	15	10
	Santana	8	-	-	7	1
São Vicente	5	-	1	4	-	
Inglês (330)	RAM	241	-	2	95	144
	Calheta	11	-	-	6	5
	Câmara de Lobos	18	-	-	5	13
	Funchal	129	-	2	43	84
	Machico	18	-	-	8	10
	Ponta do Sol	8	-	-	4	4
	Porto Moniz	2	-	-	2	-
	Porto Santo	5	-	-	3	2
	Ribeira Brava	15	-	-	7	8
	Santa Cruz	26	-	-	11	15
	Santana	4	-	-	2	2
São Vicente	5	-	-	4	1	

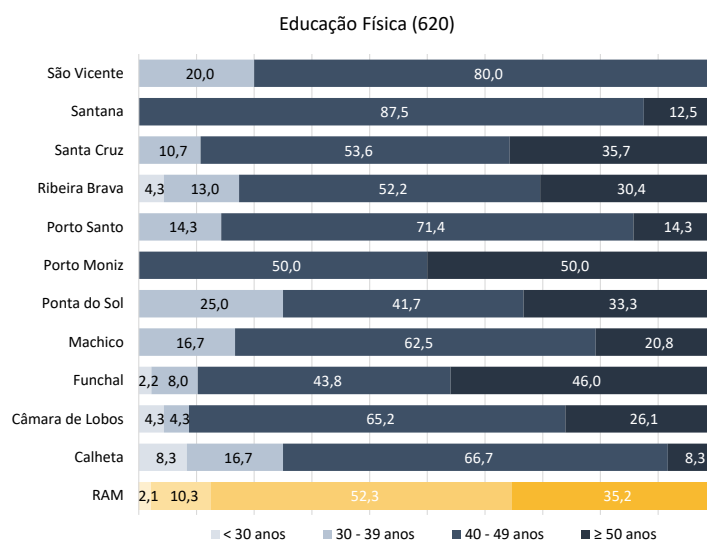
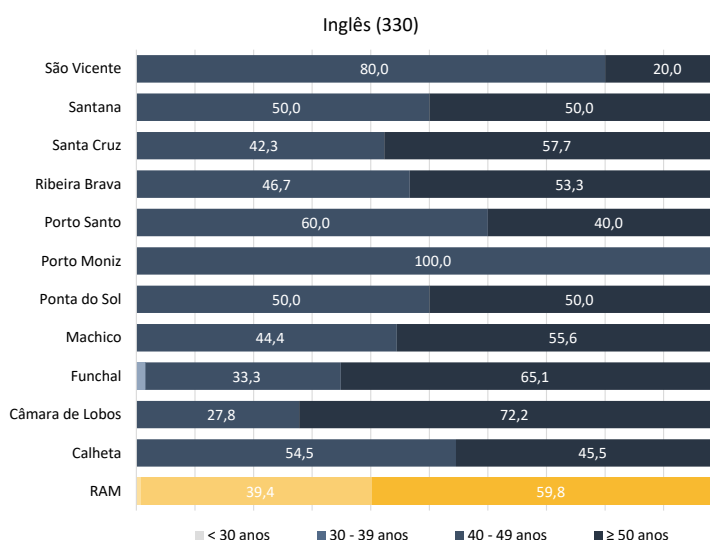
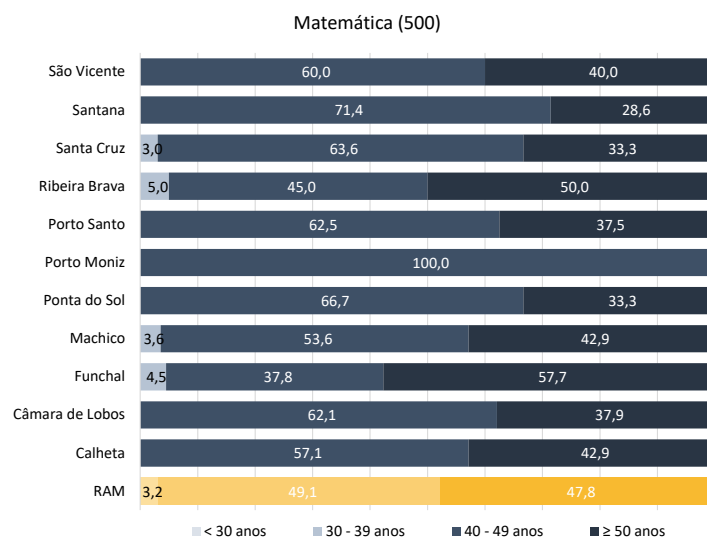
Fonte: OERAM

Gráfico II.1 Distribuição dos docentes dos grupos de recrutamento de maior dimensão (%), por grupo etário e município (2021/2022) - Continua



Fonte: OERAM

Gráfico II.1 Distribuição dos docentes dos grupos de recrutamento de maior dimensão (%), por grupo etário e município (2021/2022) - Continuação



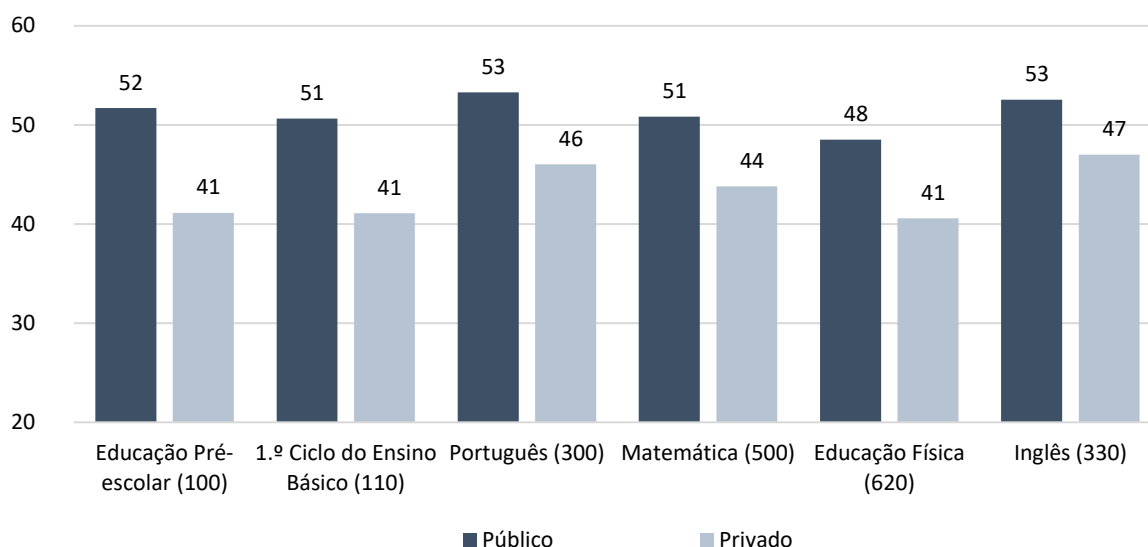
Fonte: OERAM

Tabela II.2 Média de idade dos docentes dos grupos de recrutamento de maior dimensão, por natureza do estabelecimento de ensino e município (2021/2022)

Natureza		Total	Público	Privado
Grupo de recrutamento e município				
Educação Pré-escolar (100)	RAM	49	52	41
	Calheta	47	48	35
	Câmara de Lobos	49	51	42
	Funchal	49	54	41
	Machico	48	49	39
	Ponta do Sol	48	48	38
	Porto Moniz	50	50	-
	Porto Santo	51	56	36
	Ribeira Brava	47	47	-
	Santa Cruz	50	54	41
	Santana	48	48	43
São Vicente	48	49	39	
1.º Ciclo do Ensino Básico (110)	RAM	49	51	41
	Calheta	48	49	36
	Câmara de Lobos	49	49	-
	Funchal	48	52	40
	Machico	50	51	44
	Ponta do Sol	48	48	-
	Porto Moniz	54	54	-
	Porto Santo	48	51	44
	Ribeira Brava	50	50	-
	Santa Cruz	50	51	46
	Santana	49	50	40
São Vicente	54	54	-	
Português (300)	RAM	53	53	46
	Calheta	51	51	-
	Câmara de Lobos	50	50	-
	Funchal	54	55	46
	Machico	53	53	-
	Ponta do Sol	52	52	-
	Porto Moniz	42	42	-
	Porto Santo	51	51	-
	Ribeira Brava	53	53	-
	Santa Cruz	51	51	-
	Santana	47	47	-
São Vicente	54	54	-	
Matemática (500)	RAM	50	51	44
	Calheta	49	49	-
	Câmara de Lobos	50	50	-
	Funchal	52	53	44
	Machico	49	49	-
	Ponta do Sol	49	49	-
	Porto Moniz	45	45	-
	Porto Santo	49	49	-
	Ribeira Brava	50	50	-
	Santa Cruz	49	49	-
	Santana	49	49	-
São Vicente	52	52	-	
Educação Física (620)	RAM	48	48	41
	Calheta	43	43	-
	Câmara de Lobos	47	47	-
	Funchal	49	51	41
	Machico	45	45	-
	Ponta do Sol	47	47	-
	Porto Moniz	54	54	-
	Porto Santo	45	45	-
	Ribeira Brava	46	46	-
	Santa Cruz	49	49	-
	Santana	47	47	-
São Vicente	43	43	-	
Inglês (330)	RAM	52	53	47
	Calheta	50	50	-
	Câmara de Lobos	51	51	-
	Funchal	54	55	47
	Machico	51	51	-
	Ponta do Sol	50	50	-
	Porto Moniz	49	49	-
	Porto Santo	51	51	-
	Ribeira Brava	51	51	-
	Santa Cruz	51	51	-
	Santana	51	51	-
São Vicente	47	47	-	

Fonte: OERAM

Gráfico II.2 Média de idade dos docentes dos grupos de recrutamento de maior dimensão, por natureza do estabelecimento de ensino (2021/2022)



Fonte: OERAM

Tabela II.3 Índice de envelhecimento² dos docentes dos grupos de recrutamento de maior dimensão, por natureza do estabelecimento de ensino (2021/2022)

Natureza Grupo de recrutamento	Público	Privado
	Educação Pré-escolar (100)	-
1.º Ciclo do Ensino Básico (110)	5 485,7	27,3
Português (300)	-	400,0
Matemática (500)	-	66,7
Educação Física (620)	970,0	25,0
Inglês (330)	-	200,0

Fonte: OERAM

² Para a definição do *índice de envelhecimento*, consultar as notas técnicas presentes na Introdução

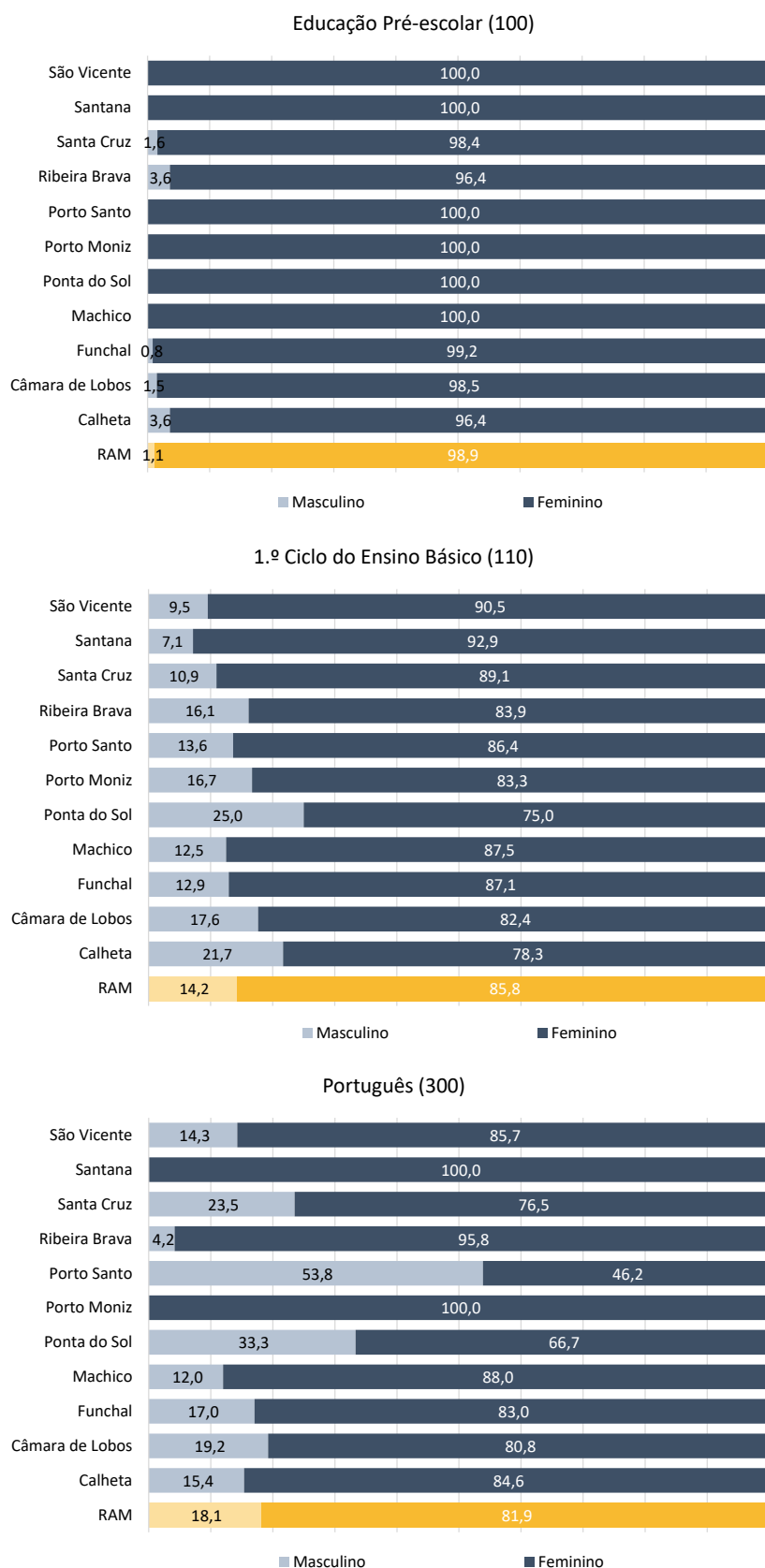
III. SEXO

Tabela III.1 Distribuição dos docentes dos grupos de recrutamento de maior dimensão, por sexo e município (2021/2022)

Sexo		Total	Masculino	Feminino
Grupo de recrutamento e município				
Educação Pré-escolar (100)	RAM	540	6	534
	Calheta	28	1	27
	Câmara de Lobos	68	1	67
	Funchal	251	2	249
	Machico	43	-	43
	Ponta do Sol	18	-	18
	Porto Moniz	5	-	5
	Porto Santo	8	-	8
	Ribeira Brava	28	1	27
	Santa Cruz	64	1	63
	Santana	13	-	13
São Vicente	14	-	14	
1.º Ciclo do Ensino Básico (110)	RAM	1 075	153	922
	Calheta	60	13	47
	Câmara de Lobos	136	24	112
	Funchal	488	63	425
	Machico	80	10	70
	Ponta do Sol	44	11	33
	Porto Moniz	6	1	5
	Porto Santo	22	3	19
	Ribeira Brava	62	10	52
	Santa Cruz	128	14	114
	Santana	28	2	26
São Vicente	21	2	19	
Português (300)	RAM	337	61	276
	Calheta	13	2	11
	Câmara de Lobos	26	5	21
	Funchal	176	30	146
	Machico	25	3	22
	Ponta do Sol	12	4	8
	Porto Moniz	2	-	2
	Porto Santo	13	7	6
	Ribeira Brava	24	1	23
	Santa Cruz	34	8	26
	Santana	5	-	5
São Vicente	7	1	6	
Matemática (500)	RAM	316	82	234
	Calheta	14	4	10
	Câmara de Lobos	29	12	17
	Funchal	156	34	122
	Machico	28	3	25
	Ponta do Sol	12	5	7
	Porto Moniz	4	2	2
	Porto Santo	8	4	4
	Ribeira Brava	20	4	16
	Santa Cruz	33	10	23
	Santana	7	2	5
São Vicente	5	2	3	
Educação Física (620)	RAM	281	173	108
	Calheta	12	8	4
	Câmara de Lobos	23	16	7
	Funchal	137	83	54
	Machico	24	20	4
	Ponta do Sol	12	7	5
	Porto Moniz	2	-	2
	Porto Santo	7	4	3
	Ribeira Brava	23	11	12
	Santa Cruz	28	17	11
	Santana	8	4	4
São Vicente	5	3	2	
Inglês (330)	RAM	241	27	214
	Calheta	11	1	10
	Câmara de Lobos	18	2	16
	Funchal	129	14	115
	Machico	18	1	17
	Ponta do Sol	8	-	8
	Porto Moniz	2	-	2
	Porto Santo	5	3	2
	Ribeira Brava	15	2	13
	Santa Cruz	26	2	24
	Santana	4	-	4
São Vicente	5	2	3	

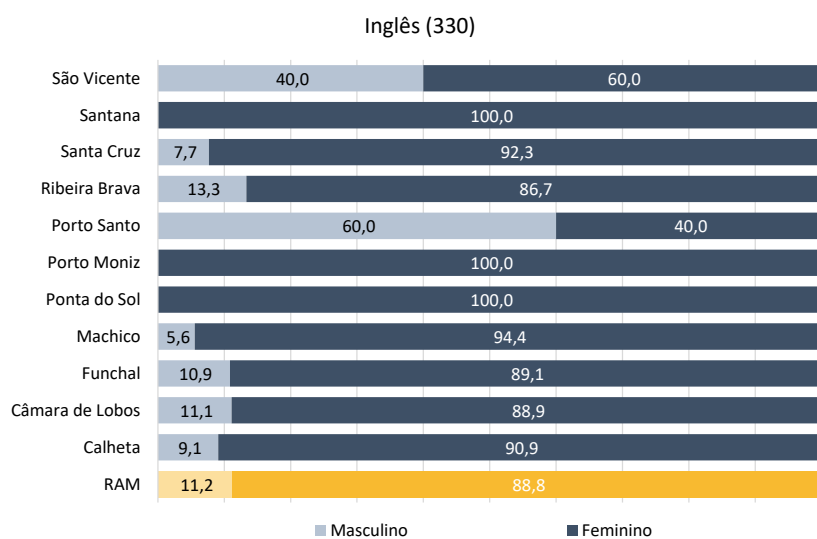
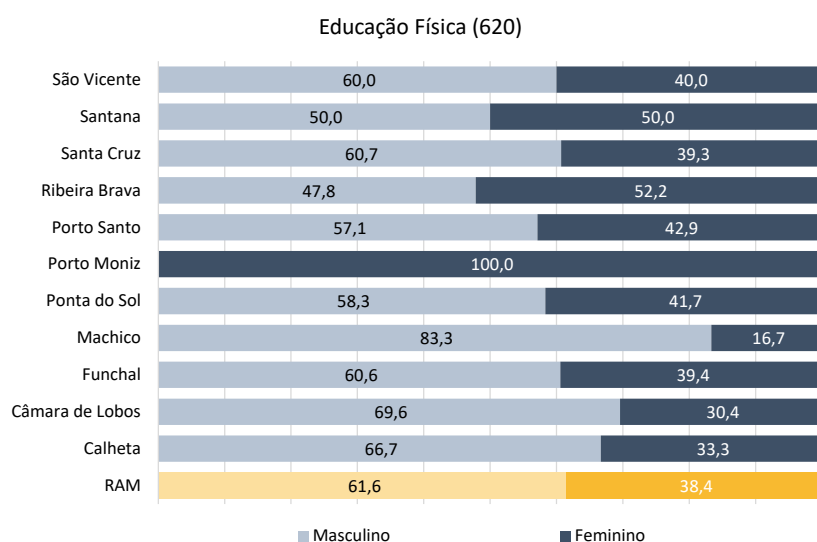
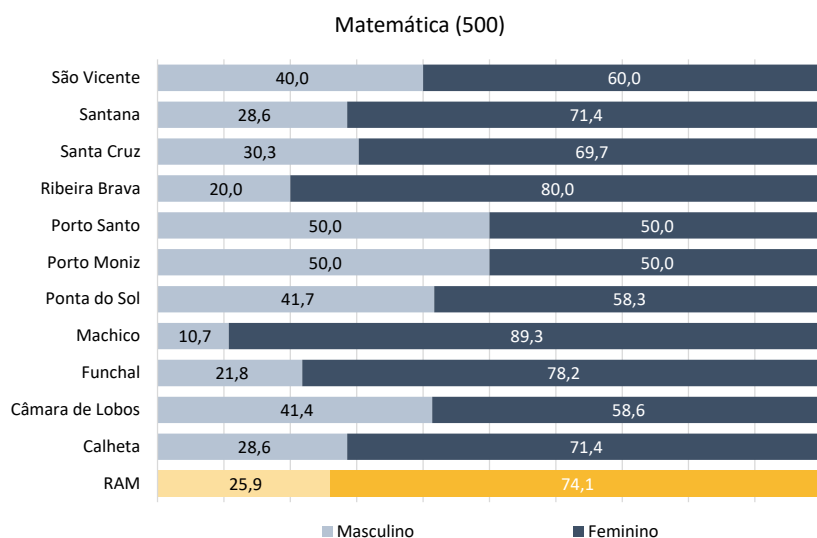
Fonte: OERAM

Gráfico III.1 Distribuição dos docentes dos grupos de recrutamento de maior dimensão (%), por sexo e município (2021/2022) - Continua



Fonte: OERAM

Gráfico III.1 Distribuição dos docentes dos grupos de recrutamento de maior dimensão (%), por sexo e município (2021/2022) - Continuação



Fonte: OERAM

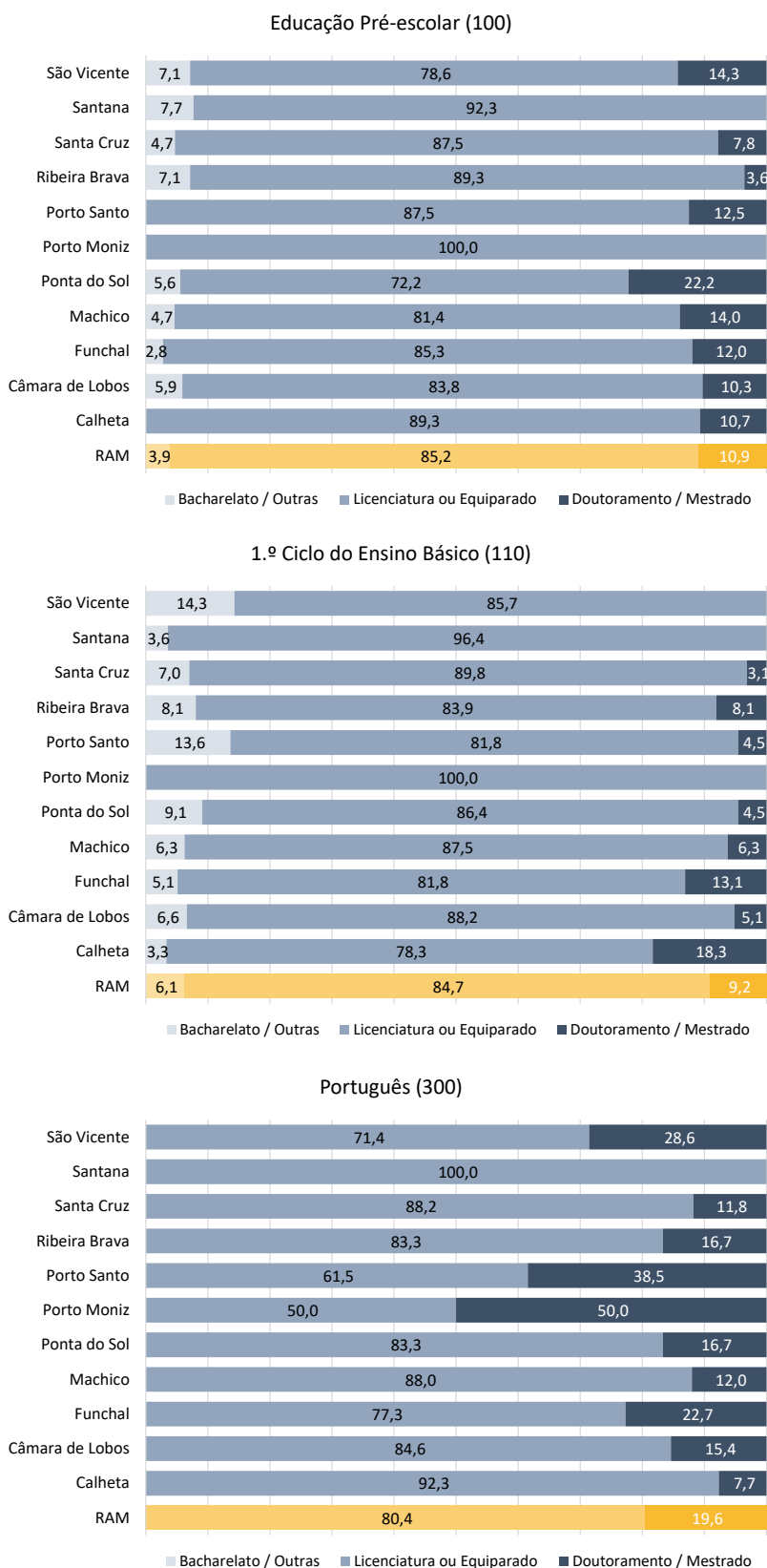
IV. HABILITAÇÃO ACADÉMICA

Tabela IV.1 Distribuição dos docentes dos grupos de recrutamento de maior dimensão, por habilitação académica e município (2021/2022)

Habilitação académica		Total	Bacharelato / Outras	Licenciatura ou Equiparado	Doutoramento / Mestrado
Grupo de recrutamento e município					
Educação Pré-escolar (100)	RAM	540	21	460	59
	Calheta	28	-	25	3
	Câmara de Lobos	68	4	57	7
	Funchal	251	7	214	30
	Machico	43	2	35	6
	Ponta do Sol	18	1	13	4
	Porto Moniz	5	-	5	-
	Porto Santo	8	-	7	1
	Ribeira Brava	28	2	25	1
	Santa Cruz	64	3	56	5
Santana	13	1	12	-	
São Vicente	14	1	11	2	
1.º Ciclo do Ensino Básico (110)	RAM	1 075	66	910	99
	Calheta	60	2	47	11
	Câmara de Lobos	136	9	120	7
	Funchal	488	25	399	64
	Machico	80	5	70	5
	Ponta do Sol	44	4	38	2
	Porto Moniz	6	-	6	-
	Porto Santo	22	3	18	1
	Ribeira Brava	62	5	52	5
	Santa Cruz	128	9	115	4
Santana	28	1	27	-	
São Vicente	21	3	18	-	
Português (300)	RAM	337	-	271	66
	Calheta	13	-	12	1
	Câmara de Lobos	26	-	22	4
	Funchal	176	-	136	40
	Machico	25	-	22	3
	Ponta do Sol	12	-	10	2
	Porto Moniz	2	-	1	1
	Porto Santo	13	-	8	5
	Ribeira Brava	24	-	20	4
	Santa Cruz	34	-	30	4
Santana	5	-	5	-	
São Vicente	7	-	5	2	
Matemática (500)	RAM	316	1	259	56
	Calheta	14	-	12	2
	Câmara de Lobos	29	-	25	4
	Funchal	156	1	120	35
	Machico	28	-	22	6
	Ponta do Sol	12	-	10	2
	Porto Moniz	4	-	4	-
	Porto Santo	8	-	6	2
	Ribeira Brava	20	-	18	2
	Santa Cruz	33	-	30	3
Santana	7	-	7	-	
São Vicente	5	-	5	-	
Educação Física (620)	RAM	281	-	203	78
	Calheta	12	-	7	5
	Câmara de Lobos	23	-	17	6
	Funchal	137	-	95	42
	Machico	24	-	18	6
	Ponta do Sol	12	-	9	3
	Porto Moniz	2	-	2	-
	Porto Santo	7	-	7	-
	Ribeira Brava	23	-	18	5
	Santa Cruz	28	-	21	7
Santana	8	-	6	2	
São Vicente	5	-	3	2	
Inglês (330)	RAM	241	-	219	22
	Calheta	11	-	11	-
	Câmara de Lobos	18	-	17	1
	Funchal	129	-	116	13
	Machico	18	-	17	1
	Ponta do Sol	8	-	8	-
	Porto Moniz	2	-	1	1
	Porto Santo	5	-	4	1
	Ribeira Brava	15	-	15	-
	Santa Cruz	26	-	23	3
Santana	4	-	4	-	
São Vicente	5	-	3	2	

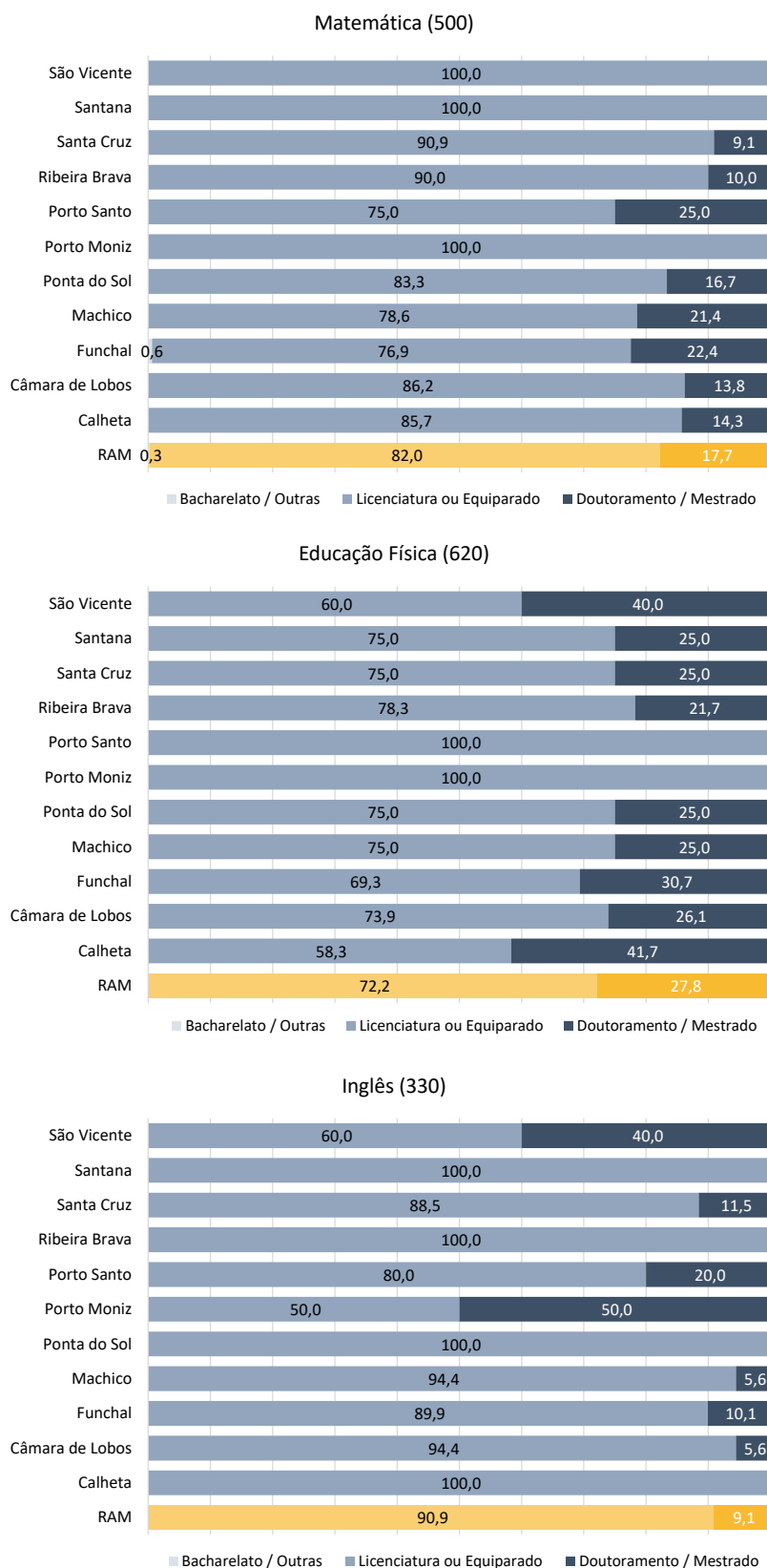
Fonte: OERAM

Gráfico IV.1 Distribuição dos docentes dos grupos de recrutamento de maior dimensão (%), por habilitação académica e município (2021/2022) - Continua



Fonte: OERAM

Gráfico IV.1 Distribuição dos docentes dos grupos de recrutamento de maior dimensão (%), por habilitação académica e município (2021/2022) - Continuação



Fonte: OERAM

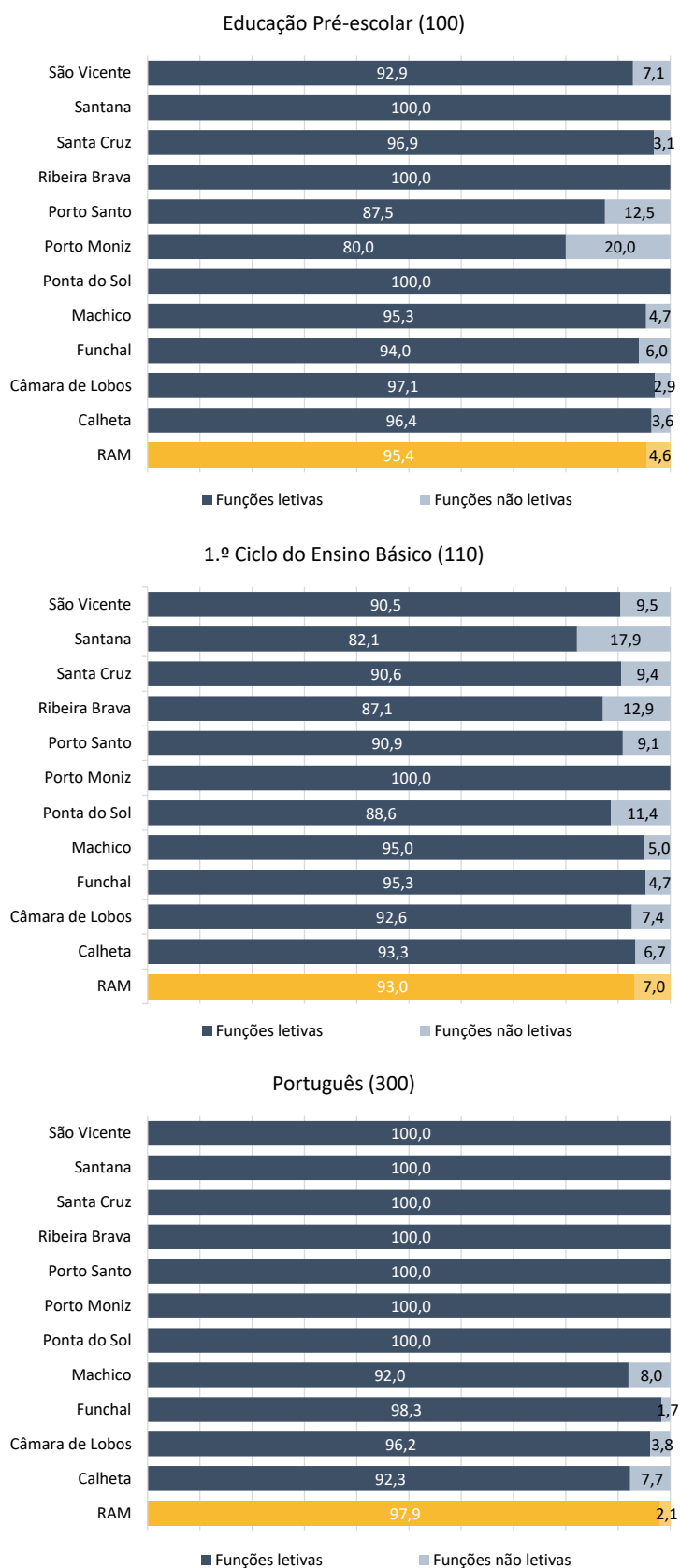
V. FUNÇÕES EXERCIDAS

Tabela V.1 Distribuição dos docentes dos grupos de recrutamento de maior dimensão, por funções exercidas e município (2021/2022)

Funções exercidas		Total	Funções letivas	Funções não letivas
Grupo de recrutamento e município				
Educação Pré-escolar (100)	RAM	540	515	25
	Calheta	28	27	1
	Câmara de Lobos	68	66	2
	Funchal	251	236	15
	Machico	43	41	2
	Ponta do Sol	18	18	-
	Porto Moniz	5	4	1
	Porto Santo	8	7	1
	Ribeira Brava	28	28	-
	Santa Cruz	64	62	2
	Santana	13	13	-
São Vicente	14	13	1	
1.º Ciclo do Ensino Básico (110)	RAM	1 075	1 000	75
	Calheta	60	56	4
	Câmara de Lobos	136	126	10
	Funchal	488	465	23
	Machico	80	76	4
	Ponta do Sol	44	39	5
	Porto Moniz	6	6	-
	Porto Santo	22	20	2
	Ribeira Brava	62	54	8
	Santa Cruz	128	116	12
	Santana	28	23	5
São Vicente	21	19	2	
Português (300)	RAM	337	330	7
	Calheta	13	12	1
	Câmara de Lobos	26	25	1
	Funchal	176	173	3
	Machico	25	23	2
	Ponta do Sol	12	12	-
	Porto Moniz	2	2	-
	Porto Santo	13	13	-
	Ribeira Brava	24	24	-
	Santa Cruz	34	34	-
	Santana	5	5	-
São Vicente	7	7	-	
Matemática (500)	RAM	316	299	17
	Calheta	14	13	1
	Câmara de Lobos	29	26	3
	Funchal	156	150	6
	Machico	28	27	1
	Ponta do Sol	12	11	1
	Porto Moniz	4	4	-
	Porto Santo	8	7	1
	Ribeira Brava	20	19	1
	Santa Cruz	33	31	2
	Santana	7	6	1
São Vicente	5	5	-	
Educação Física (620)	RAM	281	267	14
	Calheta	12	12	-
	Câmara de Lobos	23	21	2
	Funchal	137	130	7
	Machico	24	23	1
	Ponta do Sol	12	12	-
	Porto Moniz	2	2	-
	Porto Santo	7	7	-
	Ribeira Brava	23	23	-
	Santa Cruz	28	25	3
	Santana	8	7	1
São Vicente	5	5	-	
Inglês (330)	RAM	241	229	12
	Calheta	11	10	1
	Câmara de Lobos	18	17	1
	Funchal	129	122	7
	Machico	18	18	-
	Ponta do Sol	8	8	-
	Porto Moniz	2	2	-
	Porto Santo	5	5	-
	Ribeira Brava	15	13	2
	Santa Cruz	26	25	1
	Santana	4	4	-
São Vicente	5	5	-	

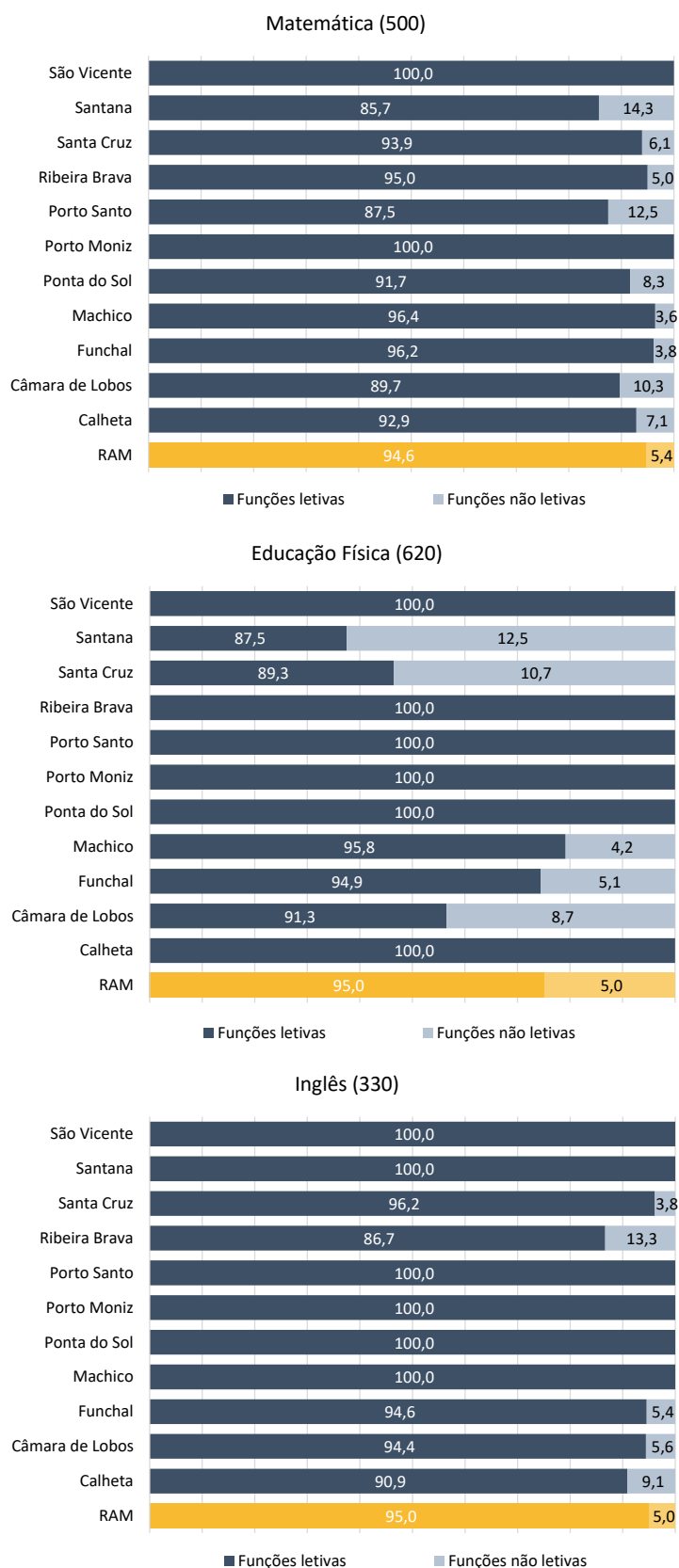
Fonte: OERAM

Gráfico V.1 Distribuição dos docentes dos grupos de recrutamento de maior dimensão (%), por funções exercidas e município (2021/2022) - Continua



Fonte: OERAM

Gráfico V.1 Distribuição dos docentes dos grupos de recrutamento de maior dimensão (%), por funções exercidas e município (2021/2022) - Continuação



Fonte: OERAM

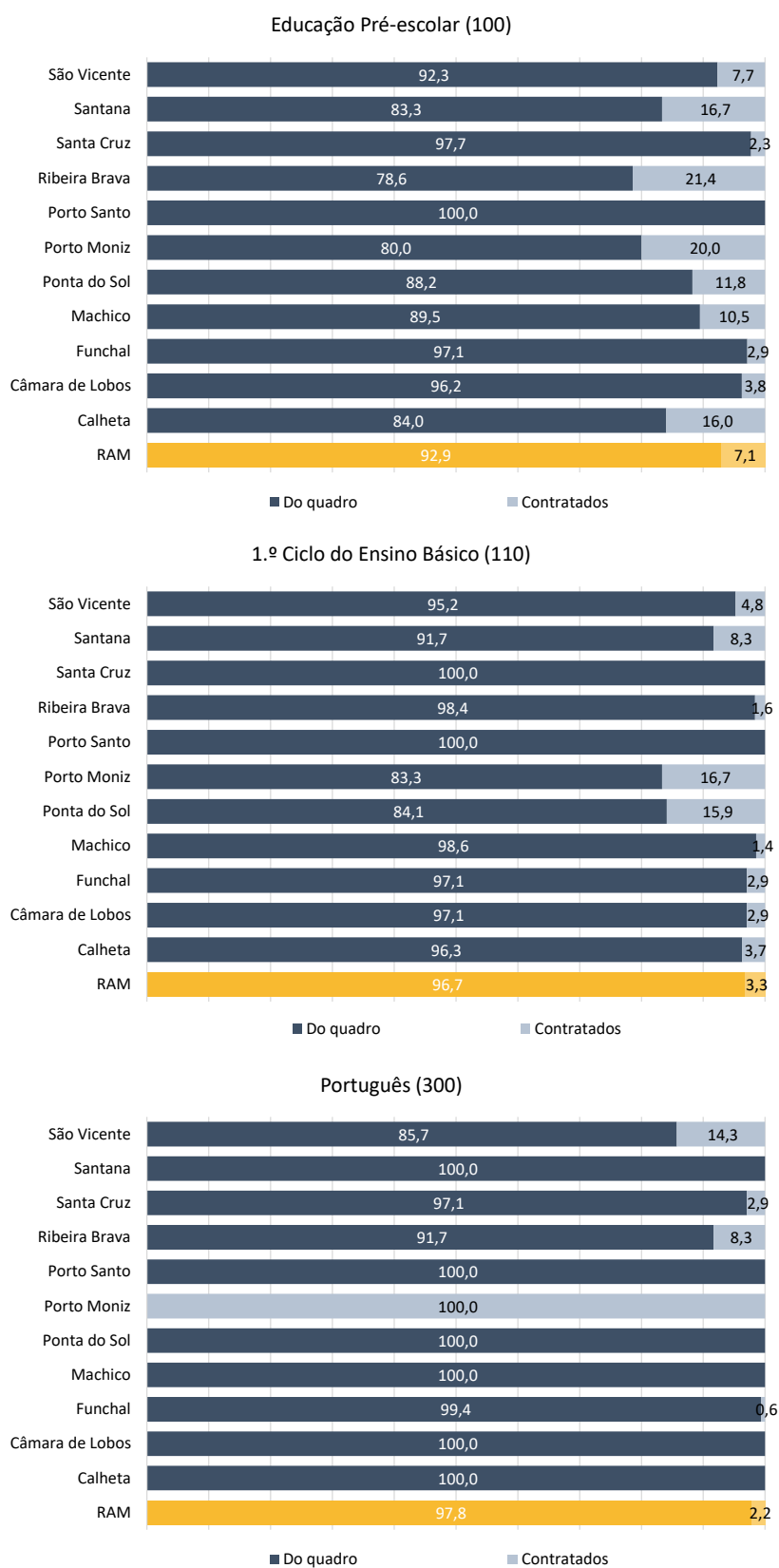
VI. VÍNCULO CONTRATUAL

Tabela VI.1 Distribuição dos docentes dos grupos de recrutamento de maior dimensão, por vínculo contratual e município (2021/2022) - Ensino Público

Vínculo		Público		
		Total	Do quadro	Contratados
Grupo de recrutamento e município				
Educação Pré-escolar (100)	RAM	380	353	27
	Calheta	25	21	4
	Câmara de Lobos	53	51	2
	Funchal	139	135	4
	Machico	38	34	4
	Ponta do Sol	17	15	2
	Porto Moniz	5	4	1
	Porto Santo	6	6	-
	Ribeira Brava	28	22	6
	Santa Cruz	44	43	1
	Santana	12	10	2
São Vicente	13	12	1	
1.º Ciclo do Ensino Básico (110)	RAM	875	846	29
	Calheta	54	52	2
	Câmara de Lobos	136	132	4
	Funchal	339	329	10
	Machico	70	69	1
	Ponta do Sol	44	37	7
	Porto Moniz	6	5	1
	Porto Santo	13	13	-
	Ribeira Brava	62	61	1
	Santa Cruz	106	106	-
	Santana	24	22	2
São Vicente	21	20	1	
Português (300)	RAM	319	312	7
	Calheta	13	13	-
	Câmara de Lobos	26	26	-
	Funchal	158	157	1
	Machico	25	25	-
	Ponta do Sol	12	12	-
	Porto Moniz	2	-	2
	Porto Santo	13	13	-
	Ribeira Brava	24	22	2
	Santa Cruz	34	33	1
	Santana	5	5	-
São Vicente	7	6	1	
Matemática (500)	RAM	294	290	4
	Calheta	14	12	2
	Câmara de Lobos	29	29	-
	Funchal	134	134	-
	Machico	28	27	1
	Ponta do Sol	12	12	-
	Porto Moniz	4	4	-
	Porto Santo	8	7	1
	Ribeira Brava	20	20	-
	Santa Cruz	33	33	-
	Santana	7	7	-
São Vicente	5	5	-	
Educação Física (620)	RAM	262	234	28
	Calheta	12	9	3
	Câmara de Lobos	23	20	3
	Funchal	118	112	6
	Machico	24	19	5
	Ponta do Sol	12	9	3
	Porto Moniz	2	2	-
	Porto Santo	7	7	-
	Ribeira Brava	23	18	5
	Santa Cruz	28	27	1
	Santana	8	8	-
São Vicente	5	3	2	
Inglês (330)	RAM	224	220	4
	Calheta	11	11	-
	Câmara de Lobos	18	18	-
	Funchal	112	112	-
	Machico	18	18	-
	Ponta do Sol	8	8	-
	Porto Moniz	2	1	1
	Porto Santo	5	5	-
	Ribeira Brava	15	15	-
	Santa Cruz	26	23	3
	Santana	4	4	-
São Vicente	5	5	-	

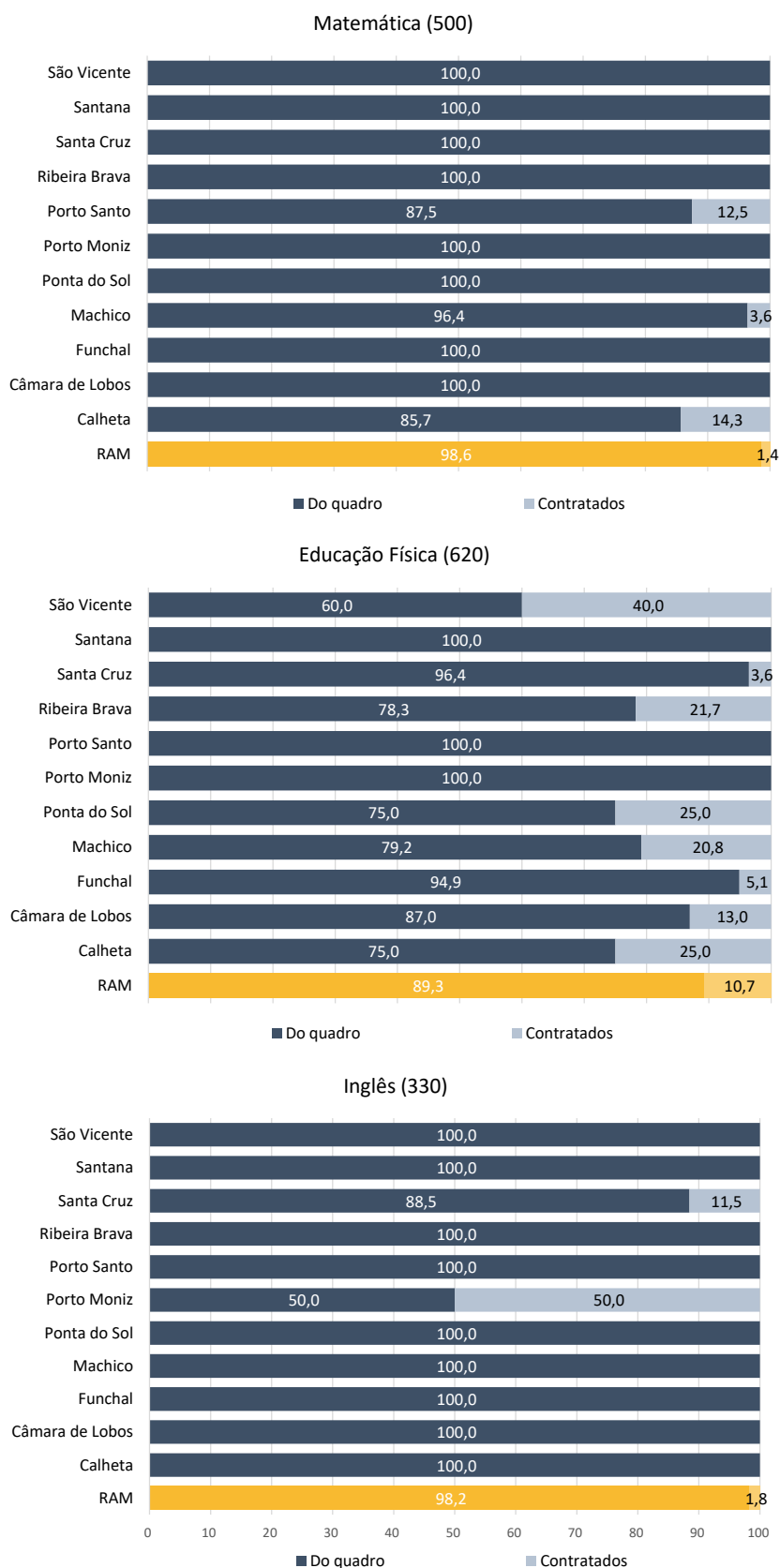
Fonte: OERAM

Gráfico VI.1 Distribuição dos docentes dos grupos de recrutamento de maior dimensão (%), por vínculo contratual e município (2021/2022) - Ensino Público - Continua



Fonte: OERAM

Gráfico VI.1 Distribuição dos docentes dos grupos de recrutamento de maior dimensão (%), por vínculo contratual e município (2021/2022) - Ensino Público - Continuação



Fonte: OERAM

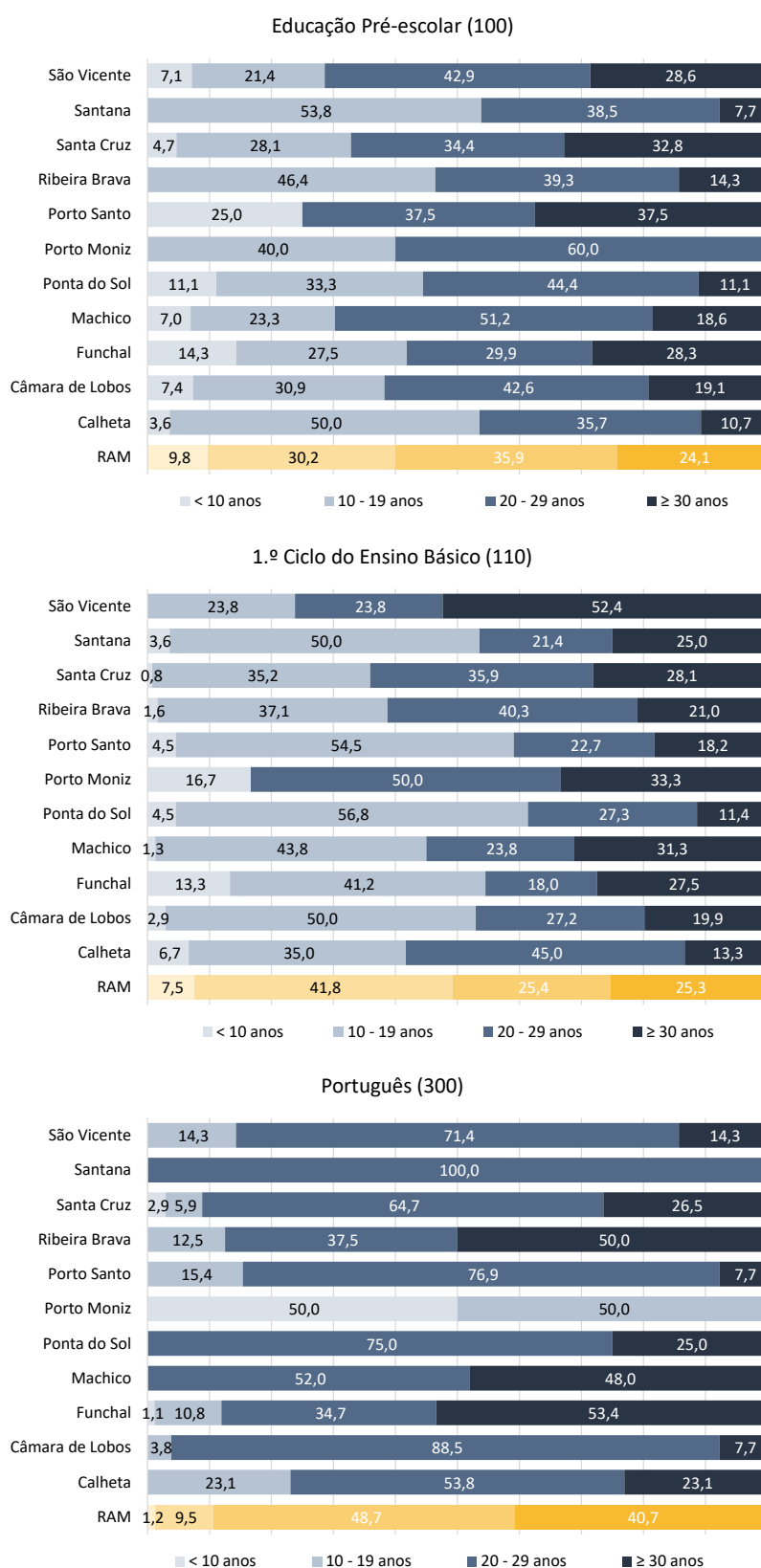
VII. TEMPO DE SERVIÇO

Tabela VII.1 Distribuição dos docentes dos grupos de recrutamento de maior dimensão, por tempo de serviço e município (2021/2022)

Tempo de serviço		Total	< 10 anos	10 - 19 anos	20 - 29 anos	≥ 30 anos
Grupo de recrutamento e município						
Educação Pré-escolar (100)	RAM	540	53	163	194	130
	Calheta	28	1	14	10	3
	Câmara de Lobos	68	5	21	29	13
	Funchal	251	36	69	75	71
	Machico	43	3	10	22	8
	Ponta do Sol	18	2	6	8	2
	Porto Moniz	5	-	2	3	-
	Porto Santo	8	2	-	3	3
	Ribeira Brava	28	-	13	11	4
	Santa Cruz	64	3	18	22	21
	Santana	13	-	7	5	1
São Vicente	14	1	3	6	4	
1.º Ciclo do Ensino Básico (110)	RAM	1 075	81	449	273	272
	Calheta	60	4	21	27	8
	Câmara de Lobos	136	4	68	37	27
	Funchal	488	65	201	88	134
	Machico	80	1	35	19	25
	Ponta do Sol	44	2	25	12	5
	Porto Moniz	6	1	-	3	2
	Porto Santo	22	1	12	5	4
	Ribeira Brava	62	1	23	25	13
	Santa Cruz	128	1	45	46	36
	Santana	28	1	14	6	7
São Vicente	21	-	5	5	11	
Português (300)	RAM	337	4	32	164	137
	Calheta	13	-	3	7	3
	Câmara de Lobos	26	-	1	23	2
	Funchal	176	2	19	61	94
	Machico	25	-	-	13	12
	Ponta do Sol	12	-	-	9	3
	Porto Moniz	2	1	1	-	-
	Porto Santo	13	-	2	10	1
	Ribeira Brava	24	-	3	9	12
	Santa Cruz	34	1	2	22	9
	Santana	5	-	-	5	-
São Vicente	7	-	1	5	1	
Matemática (500)	RAM	316	9	80	144	83
	Calheta	14	1	6	5	2
	Câmara de Lobos	29	-	7	17	5
	Funchal	156	7	25	64	60
	Machico	28	1	6	18	3
	Ponta do Sol	12	-	5	6	1
	Porto Moniz	4	-	3	1	-
	Porto Santo	8	-	4	1	3
	Ribeira Brava	20	-	8	9	3
	Santa Cruz	33	-	14	14	5
	Santana	7	-	2	4	1
São Vicente	5	-	-	5	-	
Educação Física (620)	RAM	281	29	77	125	50
	Calheta	12	2	5	4	1
	Câmara de Lobos	23	3	6	13	1
	Funchal	137	14	22	64	37
	Machico	24	4	10	9	1
	Ponta do Sol	12	2	5	2	3
	Porto Moniz	2	-	1	-	1
	Porto Santo	7	-	4	2	1
	Ribeira Brava	23	2	10	10	1
	Santa Cruz	28	1	9	14	4
	Santana	8	-	3	5	-
São Vicente	5	1	2	2	-	
Inglês (330)	RAM	241	5	13	142	81
	Calheta	11	-	-	9	2
	Câmara de Lobos	18	-	-	14	4
	Funchal	129	2	8	64	55
	Machico	18	-	-	13	5
	Ponta do Sol	8	-	-	6	2
	Porto Moniz	2	1	-	1	-
	Porto Santo	5	-	1	3	1
	Ribeira Brava	15	-	2	9	4
	Santa Cruz	26	2	1	16	7
	Santana	4	-	-	3	1
São Vicente	5	-	1	4	-	

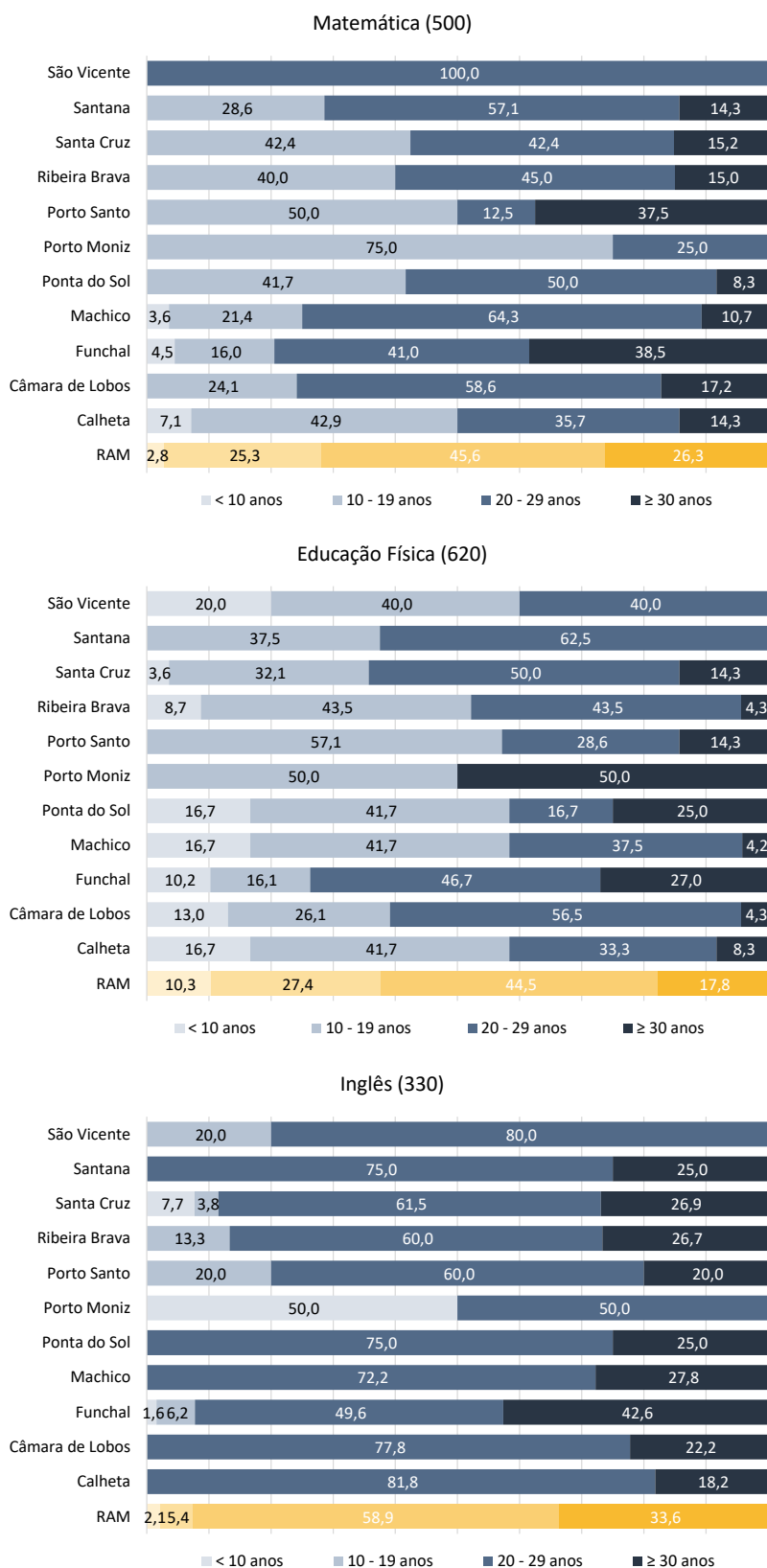
Fonte: OERAM

Gráfico VII.1 Distribuição dos docentes dos grupos de recrutamento de maior dimensão (%), por tempo de serviço e município (2021/2022) - Continua



Fonte: OERAM

Gráfico VII.1 Distribuição dos docentes dos grupos de recrutamento de maior dimensão (%), por tempo de serviço e município (2021/2022) - Continuação



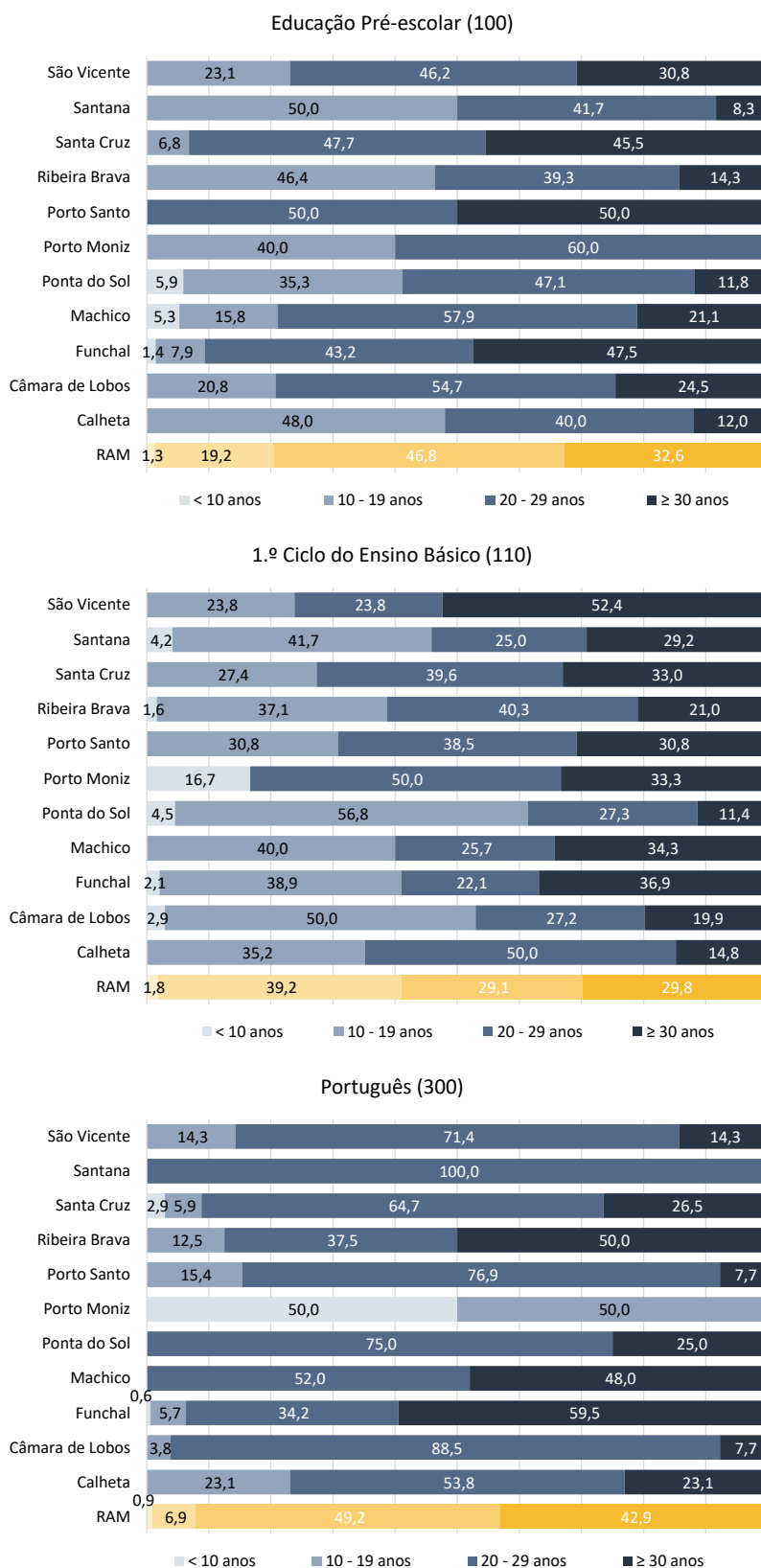
Fonte: OERAM

Tabela VII.2 Distribuição dos docentes dos grupos de recrutamento de maior dimensão, por tempo de serviço e município (2020/2021) - Ensino Público

Tempo de serviço		Público				
		Total	< 10 anos	10 - 19 anos	20 - 29 anos	≥ 30 anos
Grupo de recrutamento e município						
Educação Pré-escolar (100)	RAM	380	5	73	178	124
	Calheta	25	-	12	10	3
	Câmara de Lobos	53	-	11	29	13
	Funchal	139	2	11	60	66
	Machico	38	2	6	22	8
	Ponta do Sol	17	1	6	8	2
	Porto Moniz	5	-	2	3	-
	Porto Santo	6	-	-	3	3
	Ribeira Brava	28	-	13	11	4
	Santa Cruz	44	-	3	21	20
	Santana	12	-	6	5	1
	São Vicente	13	-	3	6	4
1.º Ciclo do Ensino Básico (110)	RAM	875	16	343	255	261
	Calheta	54	-	19	27	8
	Câmara de Lobos	136	4	68	37	27
	Funchal	339	7	132	75	125
	Machico	70	-	28	18	24
	Ponta do Sol	44	2	25	12	5
	Porto Moniz	6	1	-	3	2
	Porto Santo	13	-	4	5	4
	Ribeira Brava	62	1	23	25	13
	Santa Cruz	106	-	29	42	35
	Santana	24	1	10	6	7
	São Vicente	21	-	5	5	11
Português (300)	RAM	319	3	22	157	137
	Calheta	13	-	3	7	3
	Câmara de Lobos	26	-	1	23	2
	Funchal	158	1	9	54	94
	Machico	25	-	-	13	12
	Ponta do Sol	12	-	-	9	3
	Porto Moniz	2	1	1	-	-
	Porto Santo	13	-	2	10	1
	Ribeira Brava	24	-	3	9	12
	Santa Cruz	34	1	2	22	9
	Santana	5	-	-	5	-
	São Vicente	7	-	1	5	1
Matemática (500)	RAM	294	2	73	137	82
	Calheta	14	1	6	5	2
	Câmara de Lobos	29	-	7	17	5
	Funchal	134	-	18	57	59
	Machico	28	1	6	18	3
	Ponta do Sol	12	-	5	6	1
	Porto Moniz	4	-	3	1	-
	Porto Santo	8	-	4	1	3
	Ribeira Brava	20	-	8	9	3
	Santa Cruz	33	-	14	14	5
	Santana	7	-	2	4	1
	São Vicente	5	-	-	5	-
Educação Física (620)	RAM	262	20	71	122	49
	Calheta	12	2	5	4	1
	Câmara de Lobos	23	3	6	13	1
	Funchal	118	5	16	61	36
	Machico	24	4	10	9	1
	Ponta do Sol	12	2	5	2	3
	Porto Moniz	2	-	1	-	1
	Porto Santo	7	-	4	2	1
	Ribeira Brava	23	2	10	10	1
	Santa Cruz	28	1	9	14	4
	Santana	8	-	3	5	-
	São Vicente	5	1	2	2	-
Inglês (330)	RAM	224	3	8	134	79
	Calheta	11	-	-	9	2
	Câmara de Lobos	18	-	-	14	4
	Funchal	112	-	3	56	53
	Machico	18	-	-	13	5
	Ponta do Sol	8	-	-	6	2
	Porto Moniz	2	1	-	1	-
	Porto Santo	5	-	1	3	1
	Ribeira Brava	15	-	2	9	4
	Santa Cruz	26	2	1	16	7
	Santana	4	-	-	3	1
	São Vicente	5	-	1	4	-

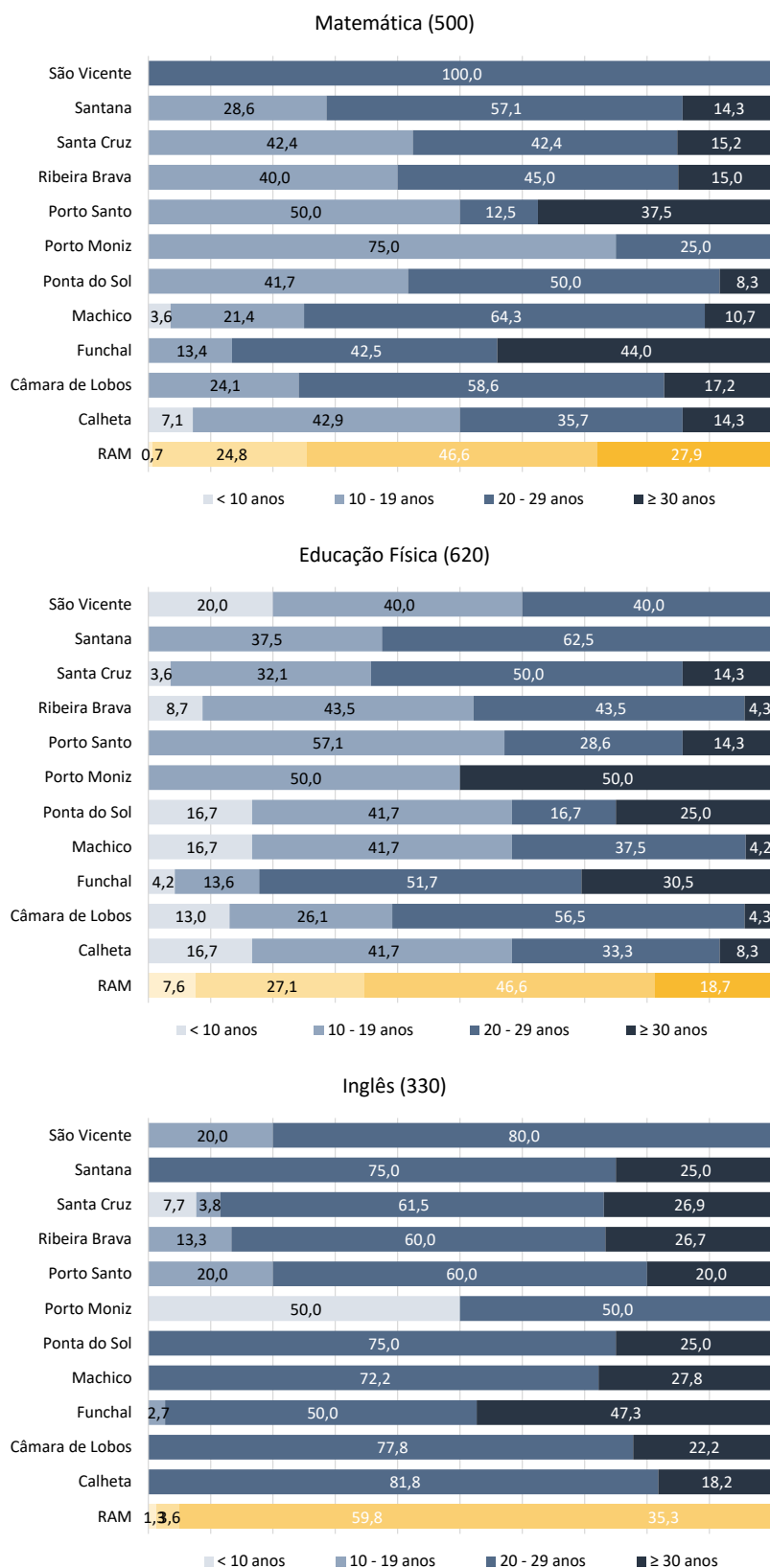
Fonte: OERAM

Gráfico VII.2 Distribuição dos docentes dos grupos de recrutamento de maior dimensão (%), por tempo de serviço e município (2021/2022) - Ensino Público - Continua



Fonte: OERAM

Gráfico VII.2 Distribuição dos docentes dos grupos de recrutamento de maior dimensão (%), por tempo de serviço e município (2021/2022) - Ensino Público - Continuação



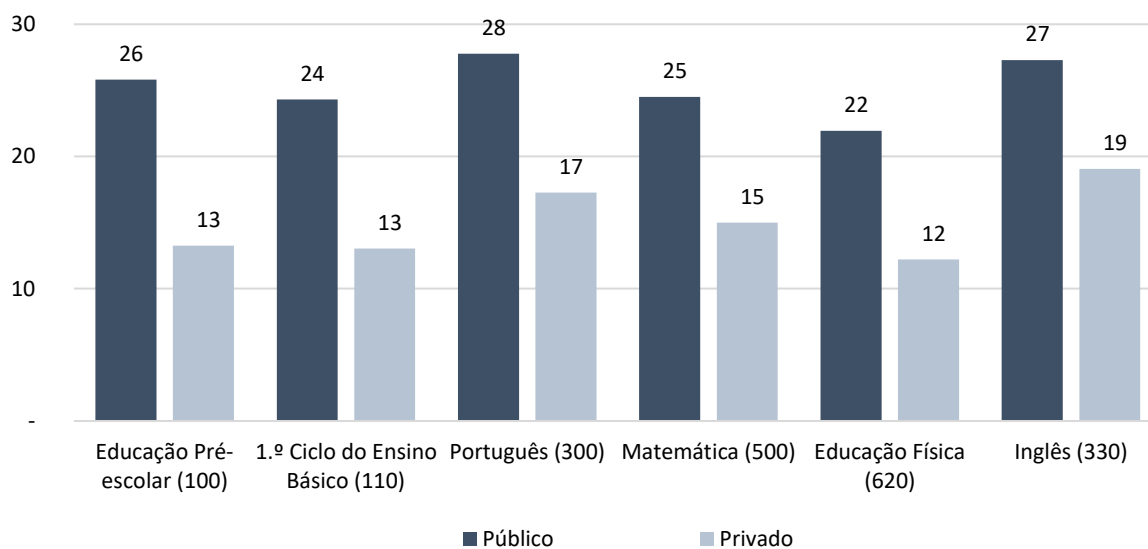
Fonte: OERAM

Tabela VII.3 Tempo de serviço médio dos docentes dos grupos de recrutamento de maior dimensão, por natureza do estabelecimento de ensino e município (2021/2022)

Natureza		Total	Público	Privado
Grupo de recrutamento e município				
Educação Pré-escolar (100)	RAM	22	26	13
	Calheta	20	21	9
	Câmara de Lobos	22	25	12
	Funchal	22	29	14
	Machico	23	24	14
	Ponta do Sol	21	22	3
	Porto Moniz	22	22	-
	Porto Santo	23	29	5
	Ribeira Brava	21	21	-
	Santa Cruz	24	28	14
	Santana	21	21	17
São Vicente	23	24	6	
1.º Ciclo do Ensino Básico (110)	RAM	22	24	13
	Calheta	21	21	9
	Câmara de Lobos	22	25	12
	Funchal	22	29	14
	Machico	23	24	14
	Ponta do Sol	21	22	3
	Porto Moniz	22	22	-
	Porto Santo	23	29	5
	Ribeira Brava	21	21	-
	Santa Cruz	24	28	14
	Santana	21	21	17
São Vicente	23	24	6	
Português (300)	RAM	27	28	17
	Calheta	24	24	-
	Câmara de Lobos	24	24	-
	Funchal	29	30	17
	Machico	29	29	-
	Ponta do Sol	26	26	-
	Porto Moniz	9	9	-
	Porto Santo	23	23	-
	Ribeira Brava	28	28	-
	Santa Cruz	26	26	-
	Santana	23	23	-
São Vicente	26	26	-	
Matemática (500)	RAM	24	25	15
	Calheta	20	20	-
	Câmara de Lobos	23	23	-
	Funchal	25	27	15
	Machico	23	23	-
	Ponta do Sol	21	21	-
	Porto Moniz	18	18	-
	Porto Santo	25	25	-
	Ribeira Brava	22	22	-
	Santa Cruz	22	22	-
	Santana	23	23	-
São Vicente	24	24	-	
Educação Física (620)	RAM	21	22	12
	Calheta	17	17	-
	Câmara de Lobos	19	19	-
	Funchal	23	25	12
	Machico	18	18	-
	Ponta do Sol	19	19	-
	Porto Moniz	26	26	-
	Porto Santo	21	21	-
	Ribeira Brava	20	20	-
	Santa Cruz	22	22	-
	Santana	22	22	-
São Vicente	16	16	-	
Inglês (330)	RAM	27	27	19
	Calheta	25	25	-
	Câmara de Lobos	26	26	-
	Funchal	28	29	19
	Machico	26	26	-
	Ponta do Sol	25	25	-
	Porto Moniz	11	11	-
	Porto Santo	26	26	-
	Ribeira Brava	25	25	-
	Santa Cruz	25	25	-
	Santana	27	27	-
São Vicente	21	21	-	

Fonte: OERAM

Gráfico VII.3 Tempo de serviço médio dos docentes dos grupos de recrutamento de maior dimensão, por natureza do estabelecimento de ensino (2021/2022)



Fonte: OERAM

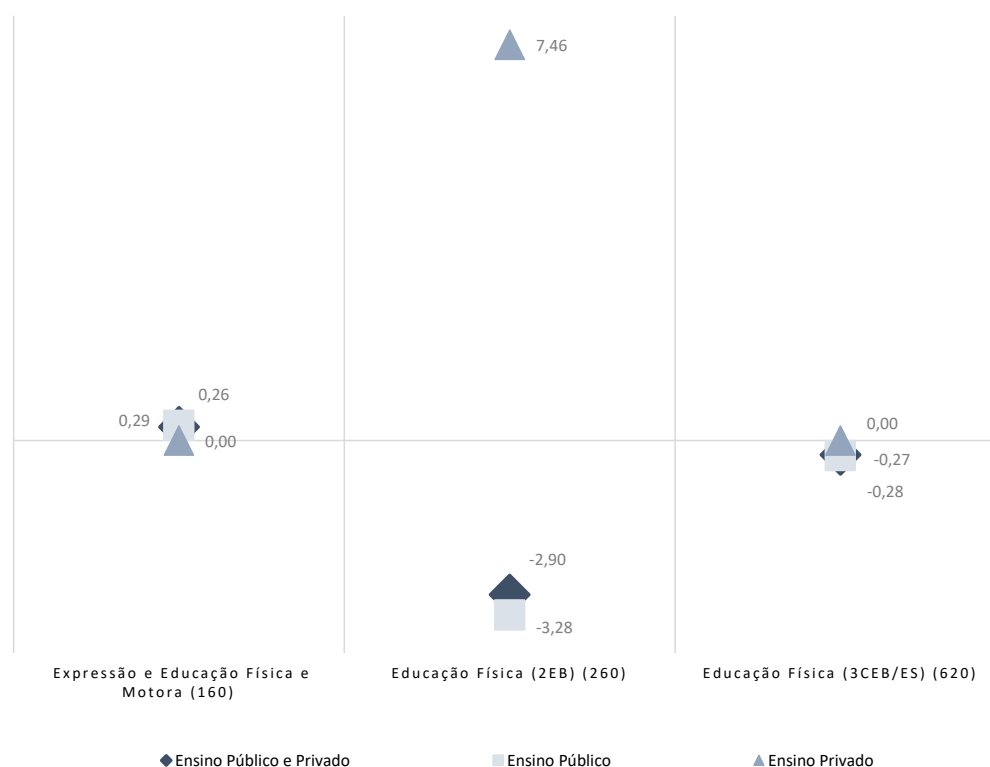
VIII. EDUCAÇÃO FÍSICA

Tabela VIII.1 Evolução da distribuição dos docentes dos grupos de recrutamento da área da educação física, por natureza do estabelecimento de ensino (2009/2010, 2017/2018 e 2021/2022)

Natureza		Total	Público	Privado
Grupo de recrutamento e ano letivo				
Expressão e Educação Física e Motora (160)	2009/2010	105	103	2
	2017/2018	97	87	10
	2021/2022	98	88	10
Educação Física (2EB) (260)	2009/2010	122	116	6
	2017/2018	99	96	3
	2021/2022	88	84	4
Educação Física (3CEB/ES) (620)	2009/2010	296	276	20
	2017/2018	284	265	19
	2021/2022	281	262	19

Fonte: OERAM

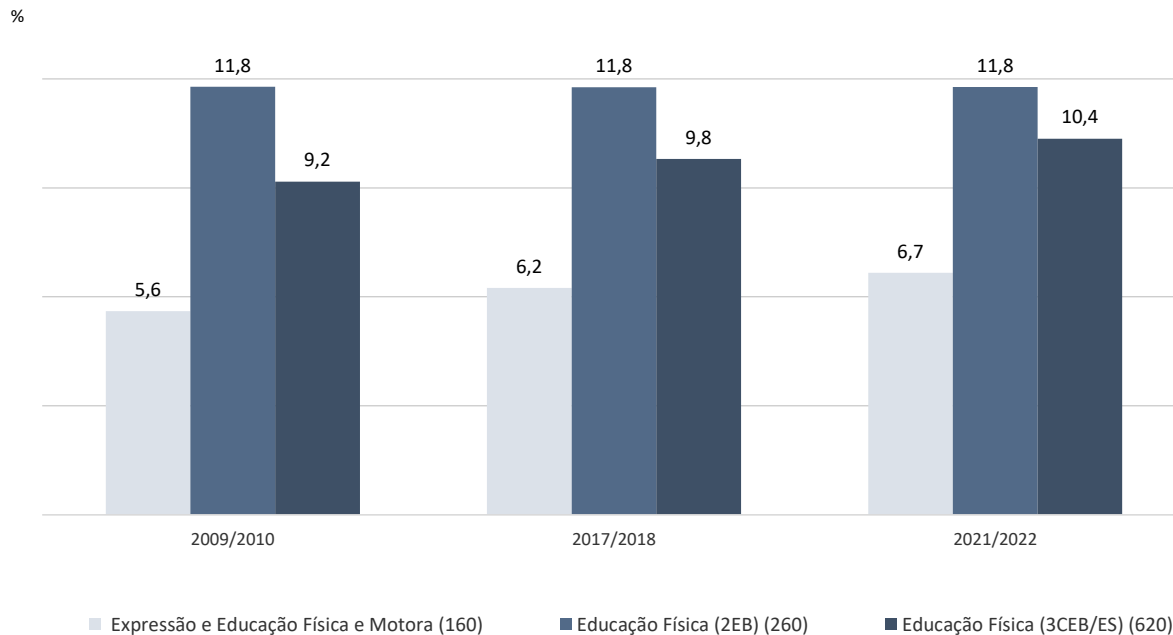
Gráfico VIII.1 Taxa média de crescimento anual³ do número de docentes dos grupos de recrutamento da área da educação física, por natureza do estabelecimento de ensino (2017/2018 - 2021/2022)



Fonte: OERAM

³ Para a definição da taxa média de crescimento anual, consultar as notas técnicas presentes na Introdução

Gráfico VIII.2 Evolução da percentagem de docentes dos grupos de recrutamento da área da educação física, face ao total dos respetivos níveis de ensino/ciclos de estudo (2009/2010, 2017/2018 e 2021/2022)



Fonte: OERAM

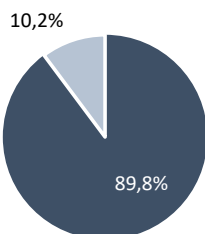
Tabela VIII.2 Distribuição dos docentes dos grupos de recrutamento da área da educação física, por natureza do estabelecimento de ensino e município (2021/2022)

Natureza		Total	Público	Privado
Grupo de recrutamento e município				
Expressão e Educação Física e Motora (160)	RAM	98	88	10
	Calheta	6	6	-
	Câmara de Lobos	11	11	-
	Funchal	40	30	10
	Machico	9	9	-
	Ponta do Sol	5	5	-
	Porto Moniz	1	1	-
	Porto Santo	2	2	-
	Ribeira Brava	8	8	-
	Santa Cruz	12	12	-
	Santana	3	3	-
	São Vicente	1	1	-
Educação Física (2EB) (260)	RAM	88	84	4
	Calheta	6	6	-
	Câmara de Lobos	12	12	-
	Funchal	39	35	4
	Machico	4	4	-
	Ponta do Sol	4	4	-
	Porto Moniz	1	1	-
	Porto Santo	2	2	-
	Ribeira Brava	5	5	-
	Santa Cruz	13	13	-
	Santana	1	1	-
	São Vicente	1	1	-
Educação Física (3CEB/ES) (620)	RAM	281	262	19
	Calheta	12	12	-
	Câmara de Lobos	23	23	-
	Funchal	137	118	19
	Machico	24	24	-
	Ponta do Sol	12	12	-
	Porto Moniz	2	2	-
	Porto Santo	7	7	-
	Ribeira Brava	23	23	-
	Santa Cruz	28	28	-
	Santana	8	8	-
	São Vicente	5	5	-

Fonte: OERAM

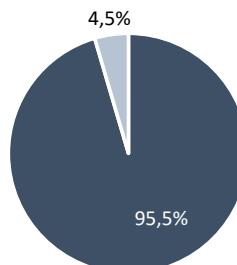
Gráfico VIII.3 Distribuição dos docentes dos grupos de recrutamento da área da educação física (%), por natureza do estabelecimento de ensino (2021/2022)

Expressão e Educação Física e Motora (160)



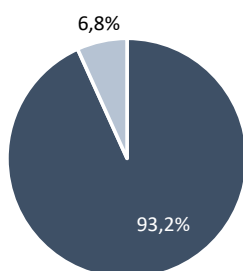
■ Público ■ Privado

Educação Física (2EB) (260)



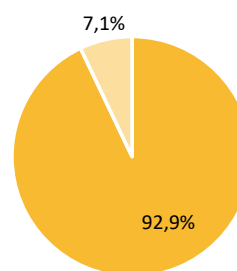
■ Público ■ Privado

Educação Física (3CEB/ES) (620)



■ Público ■ Privado

Educação Física RAM



■ Público ■ Privado

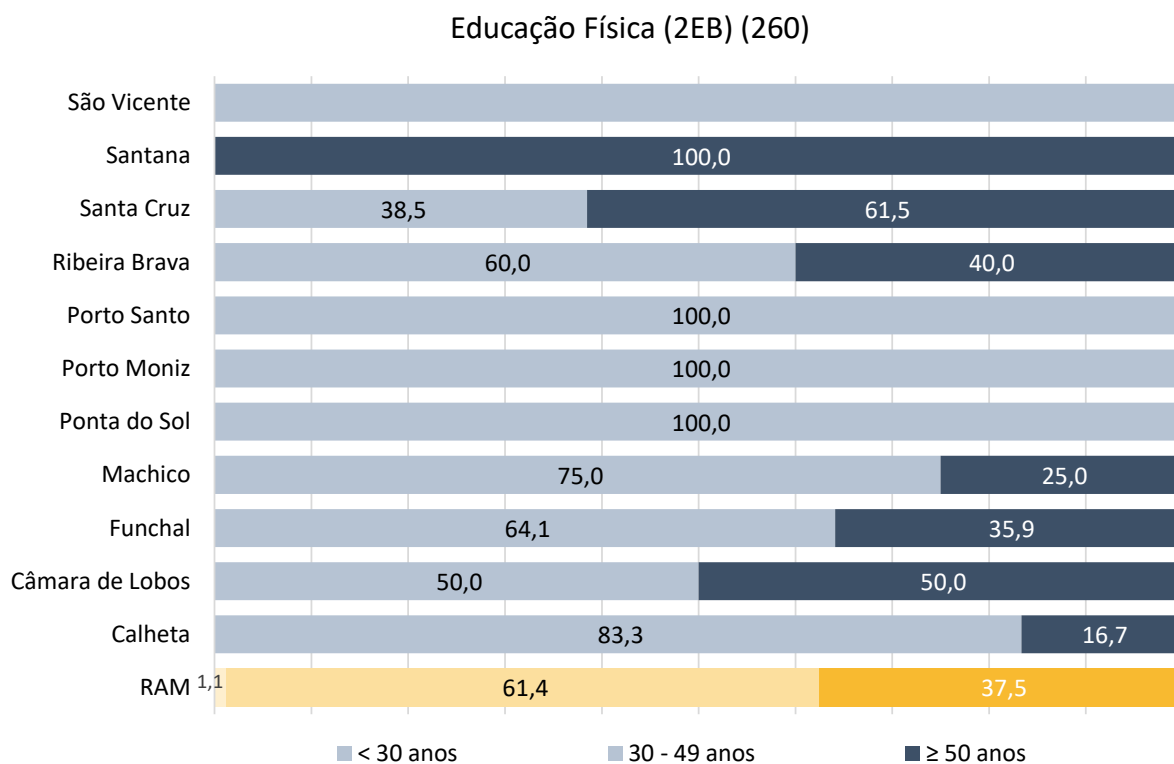
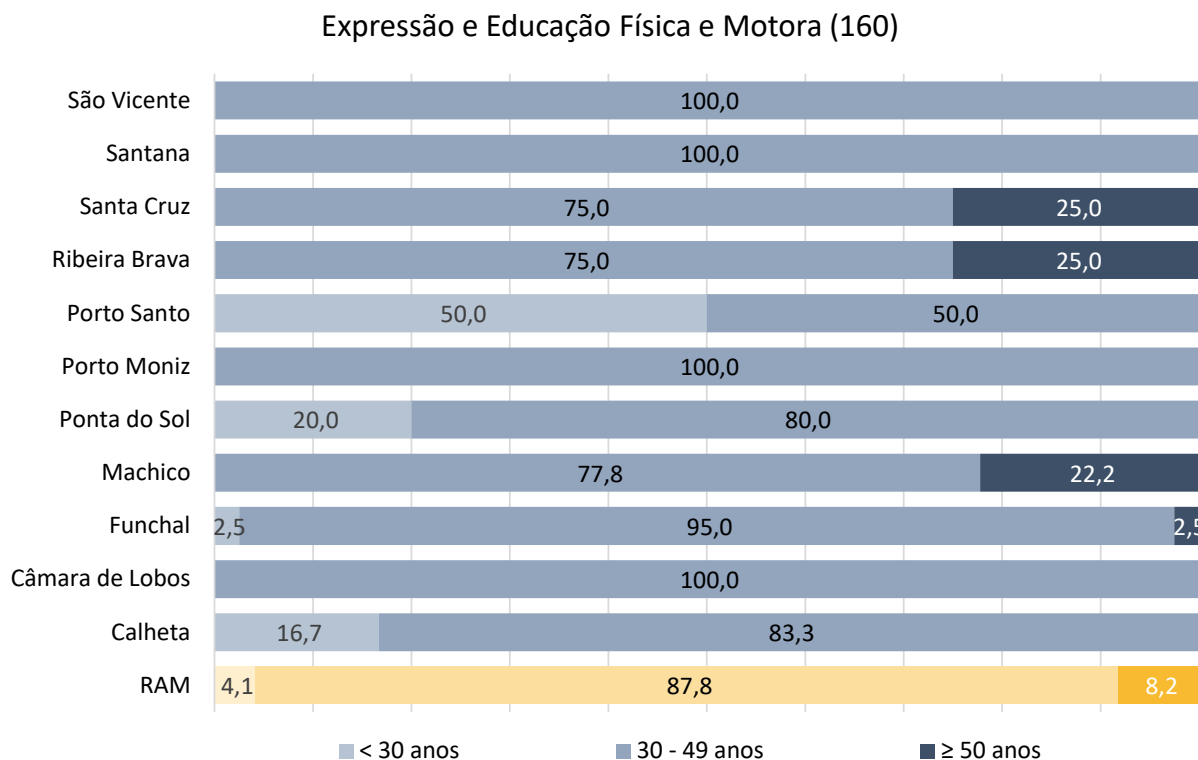
Fonte: OERAM

Tabela VIII.3 Distribuição dos docentes dos grupos de recrutamento da área da educação física, por grupo etário (2021/2022)

Grupo etário		Total	< 30 anos	30 - 49 anos	≥ 50 anos
Grupo de recrutamento e município					
Expressão e Educação Física e Motora (160)	RAM	98	4	86	8
	Calheta	6	1	5	-
	Câmara de Lobos	11	-	11	-
	Funchal	40	1	38	1
	Machico	9	-	7	2
	Ponta do Sol	5	1	4	-
	Porto Moniz	1	-	1	-
	Porto Santo	2	1	1	-
	Ribeira Brava	8	-	6	2
	Santa Cruz	12	-	9	3
	Santana	3	-	3	-
	São Vicente	1	-	1	-
Educação Física (2EB) (260)	RAM	88	1	54	33
	Calheta	6	-	5	1
	Câmara de Lobos	12	-	6	6
	Funchal	39	-	25	14
	Machico	4	-	3	1
	Ponta do Sol	4	-	4	-
	Porto Moniz	1	-	1	-
	Porto Santo	2	-	2	-
	Ribeira Brava	5	-	3	2
	Santa Cruz	13	-	5	8
	Santana	1	-	-	1
	São Vicente	1	1	-	-
Educação Física (3CEB/ES) (620)	RAM	281	6	176	99
	Calheta	12	1	10	1
	Câmara de Lobos	23	1	16	6
	Funchal	137	3	71	63
	Machico	24	-	19	5
	Ponta do Sol	12	-	8	4
	Porto Moniz	2	-	1	1
	Porto Santo	7	-	6	1
	Ribeira Brava	23	1	15	7
	Santa Cruz	28	-	18	10
	Santana	8	-	7	1
	São Vicente	5	-	5	-

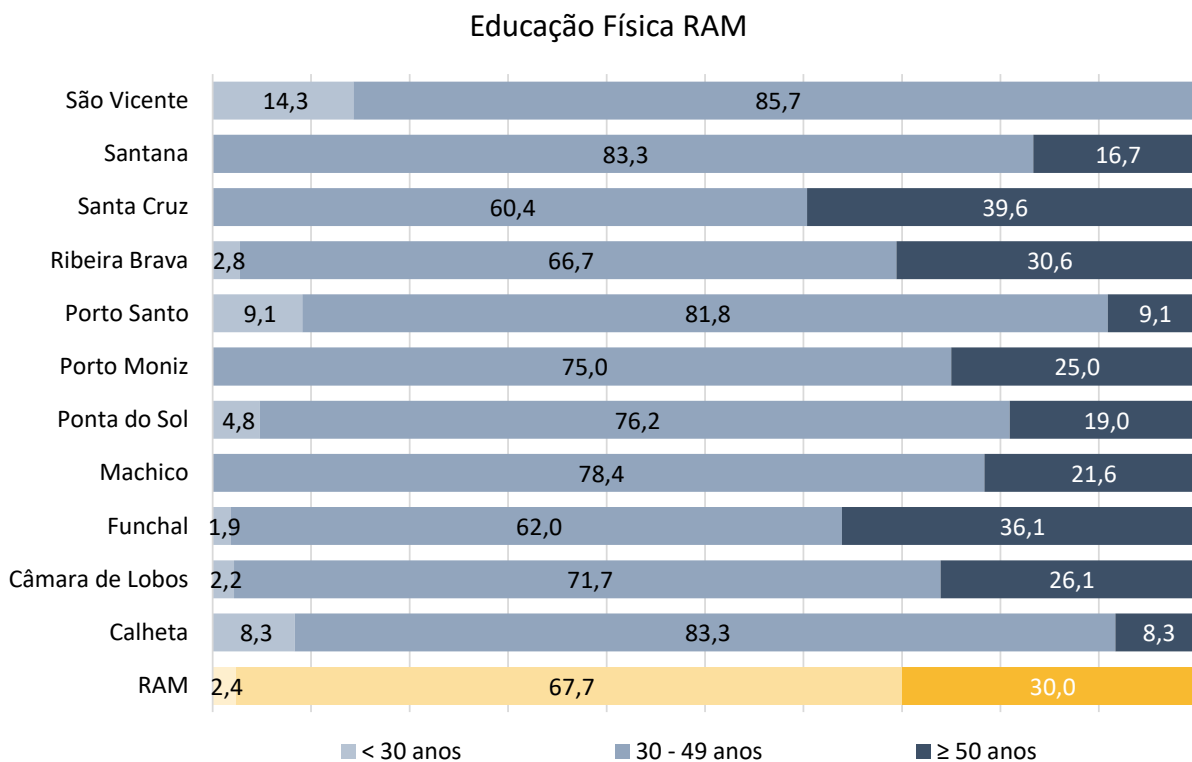
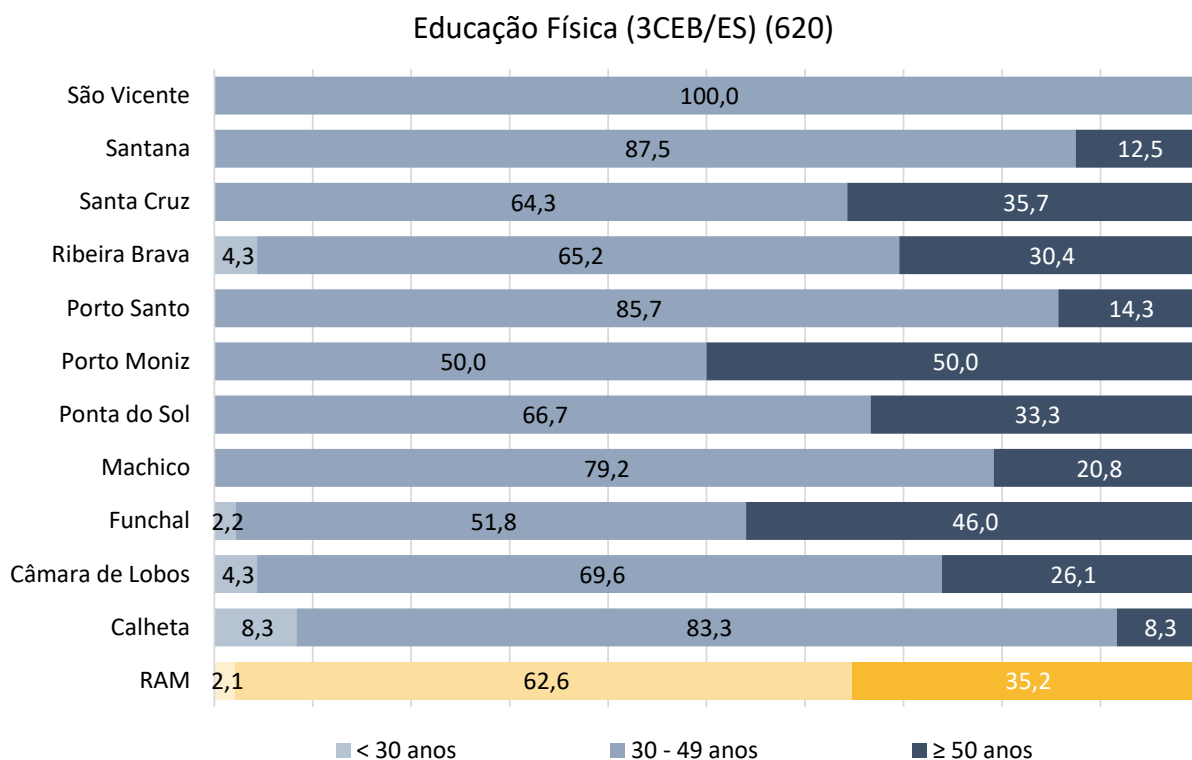
Fonte: OERAM

Gráfico VIII.4 Distribuição dos docentes dos grupos de recrutamento da área da educação física (%), por grupo etário e município (2021/2022) - Continua



Fonte: OERAM

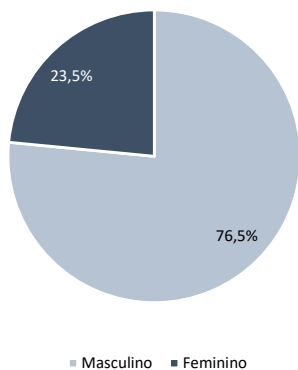
Gráfico VIII.4 Distribuição dos docentes dos grupos de recrutamento da área da educação física (%), por grupo etário e município (2021/2022) - Continuação



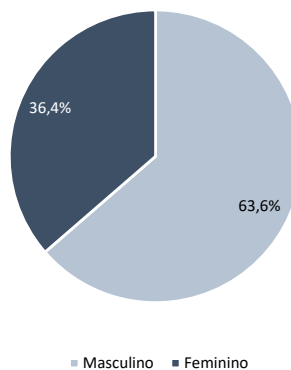
Fonte: OERAM

Gráfico VIII.5 Distribuição dos docentes dos grupos de recrutamento da área da educação física (%), por sexo (2021/2022)

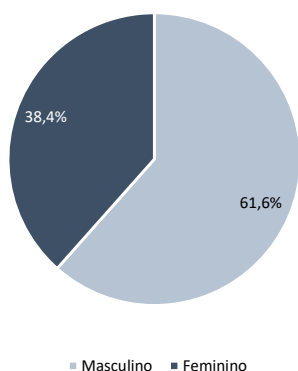
Expressão e Educação Física e Motora (160)



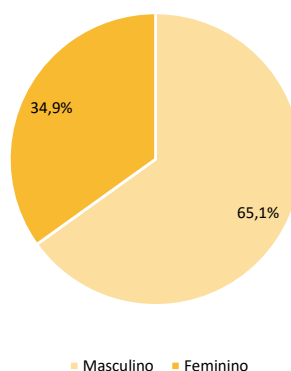
Educação Física (2EB) (260)



Educação Física (3CEB/ES) (620)



Educação Física RAM



Fonte: OERAM

Tabela VIII.4 Distribuição dos docentes dos grupos de recrutamento da área da educação física, por vínculo contratual e município (2021/2022) - Ensino Público

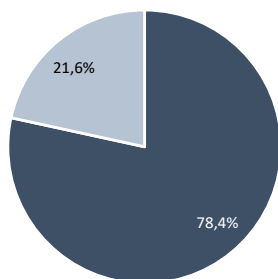
Público

Vínculo		Total	Do quadro	Contratados
Grupo de recrutamento e município				
Expressão e Educação Física e Motora (160)	RAM	88	69	19
	Calheta	6	4	2
	Câmara de Lobos	11	11	-
	Funchal	30	24	6
	Machico	9	8	1
	Ponta do Sol	5	3	2
	Porto Moniz	1	1	-
	Porto Santo	2	-	2
	Ribeira Brava	8	7	1
	Santa Cruz	12	10	2
	Santana	3	1	2
	São Vicente	1	-	1
	Educação Física (2EB) (260)	RAM	84	81
Calheta		6	6	-
Câmara de Lobos		12	12	-
Funchal		35	35	-
Machico		4	4	-
Ponta do Sol		4	4	-
Porto Moniz		1	-	1
Porto Santo		2	2	-
Ribeira Brava		5	5	-
Santa Cruz		13	12	1
Santana		1	1	-
São Vicente		1	-	1
Educação Física (3CEB/ES) (620)		RAM	262	234
	Calheta	12	9	3
	Câmara de Lobos	23	20	3
	Funchal	118	112	6
	Machico	24	19	5
	Ponta do Sol	12	9	3
	Porto Moniz	2	2	-
	Porto Santo	7	7	-
	Ribeira Brava	23	18	5
	Santa Cruz	28	27	1
	Santana	8	8	-
	São Vicente	5	3	2

Fonte: OERAM

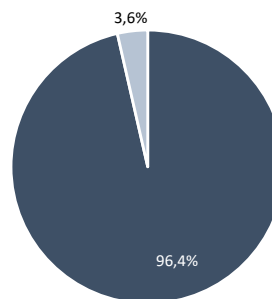
Gráfico VIII.6 Distribuição dos docentes dos grupos de recrutamento da área da educação física (%), por vínculo contratual (2021/2022) - Ensino Público

Expressão e Educação Física e Motora (160)



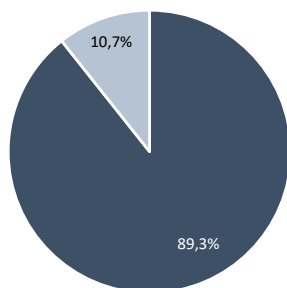
■ Do quadro ■ Contratados

Educação Física (2EB) (260)



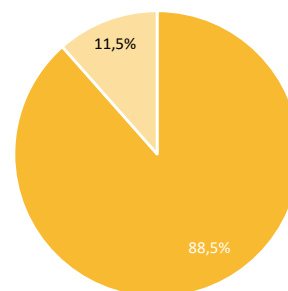
■ Do quadro ■ Contratados

Educação Física (3CEB/ES) (620)



■ Do quadro ■ Contratados

Educação Física RAM



■ Do quadro ■ Contratados

Fonte: OERAM

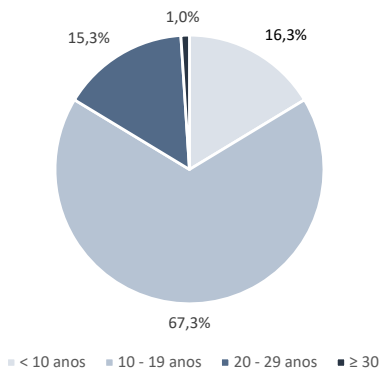
Tabela VIII.5 Distribuição dos docentes dos grupos de recrutamento da área da educação física, por tempo de serviço e município (2021/2022)

Tempo de serviço		Total	< 10 anos	10 - 19 anos	20 - 29 anos	≥ 30
Grupo de recrutamento e município						
Expressão e Educação Física e Motora (160)	RAM	98	16	66	15	1
	Calheta	6	1	5	-	-
	Câmara de Lobos	11	-	9	2	-
	Funchal	40	7	25	8	-
	Machico	9	1	6	2	-
	Ponta do Sol	5	2	3	-	-
	Porto Moniz	1	-	1	-	-
	Porto Santo	2	2	-	-	-
	Ribeira Brava	8	1	5	1	1
	Santa Cruz	12	1	9	2	-
	Santana	3	1	2	-	-
São Vicente	1	-	1	-	-	
Educação Física (2EB) (260)	RAM	88	3	23	53	9
	Calheta	6	-	1	5	-
	Câmara de Lobos	12	-	3	8	1
	Funchal	39	1	12	21	5
	Machico	4	-	1	3	-
	Ponta do Sol	4	-	1	3	-
	Porto Moniz	1	1	-	-	-
	Porto Santo	2	-	-	2	-
	Ribeira Brava	5	-	2	3	-
	Santa Cruz	13	-	3	8	2
	Santana	1	-	-	-	1
São Vicente	1	1	-	-	-	
Educação Física (3CEB/ES) (620)	RAM	281	29	77	125	50
	Calheta	12	2	5	4	1
	Câmara de Lobos	23	3	6	13	1
	Funchal	137	14	22	64	37
	Machico	24	4	10	9	1
	Ponta do Sol	12	2	5	2	3
	Porto Moniz	2	-	1	-	1
	Porto Santo	7	-	4	2	1
	Ribeira Brava	23	2	10	10	1
	Santa Cruz	28	1	9	14	4
	Santana	8	-	3	5	-
São Vicente	5	1	2	2	-	
Educação Física RAM	RAM	467	48	166	193	60
	Calheta	24	3	11	9	1
	Câmara de Lobos	46	3	18	23	2
	Funchal	216	22	59	93	42
	Machico	37	5	17	14	1
	Ponta do Sol	21	4	9	5	3
	Porto Moniz	4	1	2	-	1
	Porto Santo	11	2	4	4	1
	Ribeira Brava	36	3	17	14	2
	Santa Cruz	53	2	21	24	6
	Santana	12	1	5	5	1
São Vicente	7	2	3	2	-	

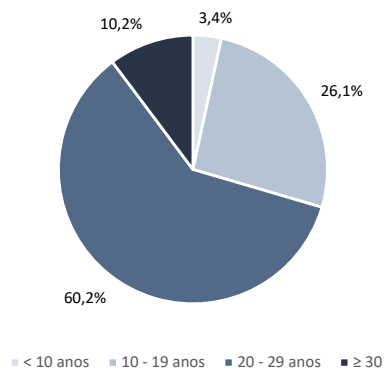
Fonte: OERAM

Gráfico VIII.7 Distribuição dos docentes dos grupos de recrutamento da área da educação física (%), por tempo de serviço (2021/2022)

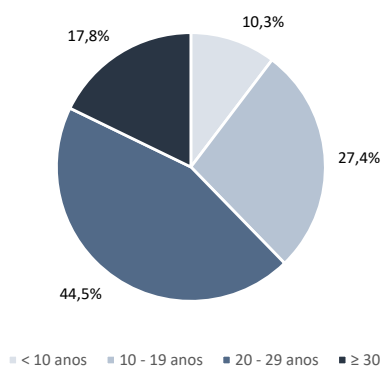
Expressão e Educação Física e Motora (160)



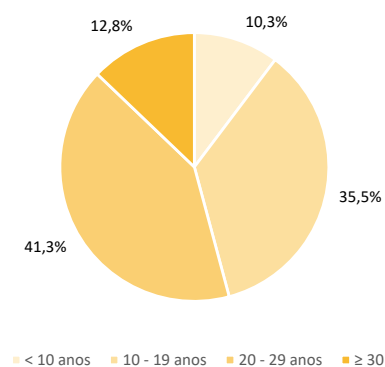
Educação Física (2EB) (260)



Educação Física (3CEB/ES) (620)



Educação Física RAM



Fonte: OERAM

Tabela VIII.6 Distribuição dos docentes dos grupos de recrutamento da área da educação física, por tempo de serviço e município (2021/2022) - Ensino Público

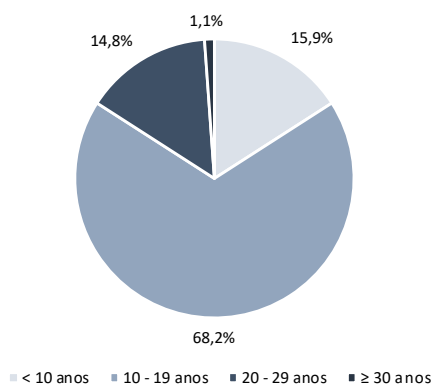
Tempo de serviço		Público				
		Total	< 10 anos	10 - 19 anos	20 - 29 anos	≥ 30 anos
Grupo de recrutamento e município						
Expressão e Educação Física e Motora (160)	RAM	88	14	60	13	1
	Calheta	6	1	5	-	-
	Câmara de Lobos	11	-	9	2	-
	Funchal	30	5	19	6	-
	Machico	9	1	6	2	-
	Ponta do Sol	5	2	3	-	-
	Porto Moniz	1	-	1	-	-
	Porto Santo	2	2	-	-	-
	Ribeira Brava	8	1	5	1	1
	Santa Cruz	12	1	9	2	-
	Santana	3	1	2	-	-
	São Vicente	1	-	1	-	-
Educação Física (2EB) (260)	RAM	84	2	21	52	9
	Calheta	6	-	1	5	-
	Câmara de Lobos	12	-	3	8	1
	Funchal	35	-	10	20	5
	Machico	4	-	1	3	-
	Ponta do Sol	4	-	1	3	-
	Porto Moniz	1	1	-	-	-
	Porto Santo	2	-	-	2	-
	Ribeira Brava	5	-	2	3	-
	Santa Cruz	13	-	3	8	2
	Santana	1	-	-	-	1
	São Vicente	1	1	-	-	-
Educação Física (3CEB/ES) (620)	RAM	262	20	71	122	49
	Calheta	12	2	5	4	1
	Câmara de Lobos	23	3	6	13	1
	Funchal	118	5	16	61	36
	Machico	24	4	10	9	1
	Ponta do Sol	12	2	5	2	3
	Porto Moniz	2	-	1	-	1
	Porto Santo	7	-	4	2	1
	Ribeira Brava	23	2	10	10	1
	Santa Cruz	28	1	9	14	4
	Santana	8	-	3	5	-
	São Vicente	5	1	2	2	-
Educação Física RAM	RAM	434	36	152	187	59
	Calheta	24	3	11	9	1
	Câmara de Lobos	46	3	18	23	2
	Funchal	183	10	45	87	41
	Machico	37	5	17	14	1
	Ponta do Sol	21	4	9	5	3
	Porto Moniz	4	1	2	-	1
	Porto Santo	11	2	4	4	1
	Ribeira Brava	36	3	17	14	2
	Santa Cruz	53	2	21	24	6
	Santana	12	1	5	5	1
	São Vicente	7	2	3	2	-

Fonte: OERAM

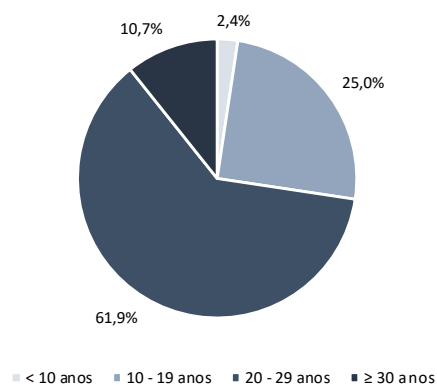
Gráfico VIII.8 Distribuição dos docentes dos grupos de recrutamento da área da educação física (%), por tempo de serviço (2021/2022) - Ensino Público

Público

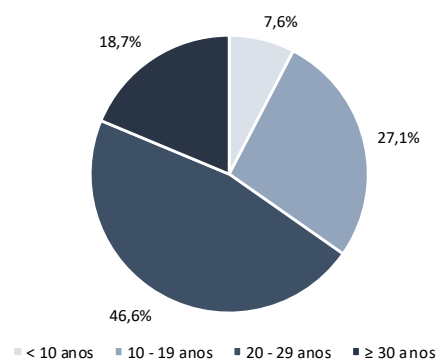
Expressão e Educação Física e Motora (160)



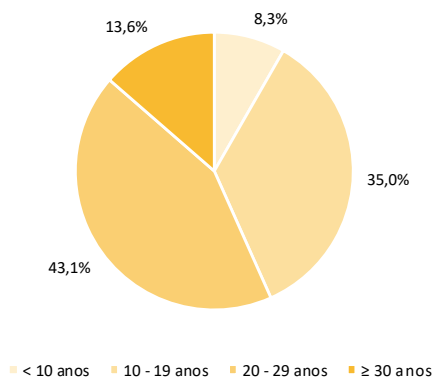
Educação Física (2EB) (260)



Educação Física (3CEB/ES) (620)

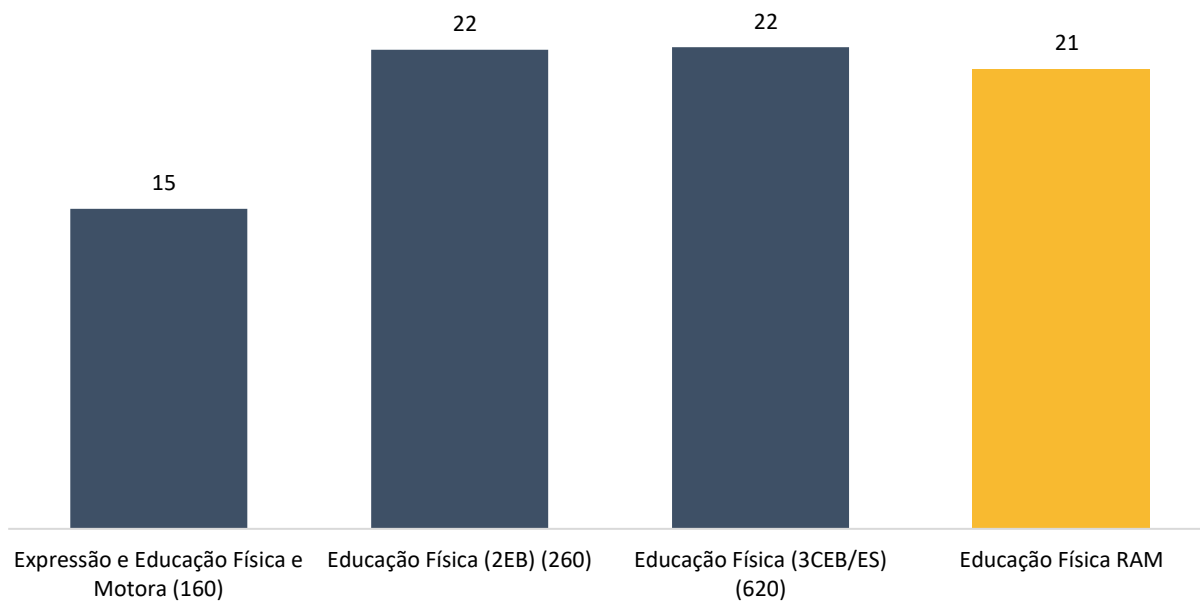


Educação Física RAM



Fonte: OERAM

Gráfico VIII.9 Tempo de serviço médio dos docentes dos grupos de recrutamento da área da educação física, por níveis de ensino (2021/2022) - Ensino Público



Fonte: OERAM

MAIS INFORMAÇÕES:



www.madeira.gov.pt/draescolar/Estrutura/OERAM



oe.drae.sre@madeira.gov.pt



+351 291 701 090