

# PERFIL DO DOCENTE RAM

2021/2022



## **FICHA TÉCNICA**

### **Título**

Perfil do docente RAM 2021/2022

### **Autoria**

Observatório de Educação da Região Autónoma da Madeira (OERAM)

### **Edição**

Observatório de Educação da Região Autónoma da Madeira (OERAM)

Estrada Comandante Camacho de Freitas

9020-128 Funchal

Tel: 291 701 090

Fax: 291 764 891

E-mail: [oe.drae.sre@madeira.gov.pt](mailto:oe.drae.sre@madeira.gov.pt)

URL: <https://www.madeira.gov.pt/draescolar/Estrutura/OERAM>

### **Capa**

Observatório de Educação da Região Autónoma da Madeira (OERAM)

outubro de 2023

## ÍNDICE

---

ÍNDICE .....	3
ÍNDICE DE TABELAS E GRÁFICOS.....	4
GLOSSÁRIO.....	8
INTRODUÇÃO.....	11
NOTA TÉCNICA.....	12
A. EVOLUÇÃO – CARATERIZAÇÃO GERAL .....	13
B. CARATERIZAÇÃO INDIVIDUAL.....	17
B.I. IDADE .....	18
B.II. SEXO.....	30
B.III. NATURALIDADE .....	35
B.IV. HABILITAÇÕES ACADÉMICAS.....	38
C. CARATERIZAÇÃO PROFISSIONAL.....	48
C.I. GRUPO DE RECRUTAMENTO .....	49
C.II. FUNÇÕES EXERCIDAS.....	54
C.III. VÍNCULO CONTRATUAL .....	59
C.IV. TEMPO DE SERVIÇO.....	64
D. RÁCIO ALUNO/DOCENTE .....	68

## ÍNDICE DE TABELAS E GRÁFICOS

ÍNDICE .....	3
ÍNDICE DE TABELAS E GRÁFICOS.....	4
GLOSSÁRIO.....	8
INTRODUÇÃO.....	11
NOTA TÉCNICA.....	12
A. EVOLUÇÃO – CARATERIZAÇÃO GERAL .....	13
Tabela A.1. Evolução da distribuição dos docentes em exercício de funções, por nível de educação e ensino, natureza do estabelecimento de ensino e ano letivo (2009/2010 – 2021/2022).....	14
Gráfico A.1. Taxa média de crescimento anual (%) do número de docentes, por nível de ensino e natureza do estabelecimento de ensino (2016/2017 – 2021/2022).....	15
Gráfico A.2. Distribuição dos docentes em exercício de funções (%), por natureza do estabelecimento de ensino e o nível de ensino (2021/2022) .....	16
B. CARATERIZAÇÃO INDIVIDUAL.....	17
B.I. IDADE.....	18
Tabela B.I.1. Distribuição dos docentes em exercício de funções, por grupo etário, natureza do estabelecimento de ensino e nível de ensino (2021/2022).....	19
Gráfico B.I.1. Distribuição dos docentes em exercício de funções (%), por grupo etário e nível de ensino (2021/2022) .....	19
Tabela B.I.2. Média de idade dos docentes em exercício de funções, por nível de ensino, natureza do estabelecimento de ensino e município (2021/2022) .....	20
Gráfico B.I.2. Média de idade dos docentes em exercício de funções, por nível de ensino e natureza do estabelecimento de ensino (2021/2022) .....	20
Gráfico B.I.3. Média de idade dos educadores de infância em exercício de funções, por nível de ensino e município (2021/2022) .....	21
Gráfico B.I.4. Média de idade dos docentes do 1.º ciclo do ensino básico em exercício de funções, por nível de ensino e município (2021/2022) .....	21
Gráfico B.I.5. Média de idade dos docentes do 2.º ciclo do ensino básico em exercício de funções, por nível de ensino e município (2021/2022) .....	22
Gráfico B.I.6. Média de idade dos docentes do 3.º ciclo do ensino básico e do ensino secundário em exercício de funções, por nível de ensino e município (2021/2022) .....	22
Tabela B.I.4. Distribuição dos educadores de infância em exercício de funções, por grupo etário e município (2021/2022) .....	23
Gráfico B.I.7. Índice de envelhecimento dos educadores de infância em exercício de funções, por município (2021/2022) .....	24
Gráfico B.I.8. Evolução da distribuição dos educadores de infância <sup>a)</sup> em exercício de funções (%), por grupo etário (2009/2010 – 2021/2022) .....	24
Tabela B.I.5. Distribuição dos docentes do 1.º ciclo do ensino básico em exercício de funções, por grupo etário e município (2021/2022) .....	25
Gráfico B.I.9. Índice de envelhecimento dos docentes do 1.º ciclo do ensino básico em exercício de funções, por município (2021/2022) .....	25
Gráfico B.I.10. Evolução da distribuição dos docentes do 1.º ciclo do ensino básico em exercício de funções (%), por grupo etário (2009/2010 – 2021/2022).....	26

Tabela B.I.6. Distribuição dos docentes do 2.º ciclo do ensino básico em exercício de funções, por grupo etário e município (2021/2022) .....	26
Gráfico B.I.11. Índice de envelhecimento dos docentes do 2.º ciclo do ensino básico em exercício de funções, por município (2021/2022) .....	27
Gráfico B.I.12. Evolução da distribuição dos docentes do 2.º ciclo do ensino básico em exercício de funções (%), por grupo etário (2009/2010 – 2021/2022).....	27
Tabela B.I.7. Distribuição dos docentes do 3.º ciclo do ensino básico e do ensino secundário em exercício de funções, por grupo etário e município (2021/2022).....	28
Gráfico B.I.13. Índice de envelhecimento dos docentes do 3.º ciclo do ensino básico e do ensino secundário em exercício de funções, por município (2021/2022) .....	28
Gráfico B.I.14. Evolução da distribuição dos docentes do 3.º ciclo do ensino básico e do ensino secundário em exercício de funções (%), por grupo etário (2009/2010 – 2021/2022).....	29
Gráfico B.I.15. Evolução da distribuição dos docentes em exercício de funções nas escolas profissionais (%), por grupo etário (2009/2010 – 2021/2022) .....	29
<b>B.II. SEXO.....</b>	<b>30</b>
Tabela B.II.1. Distribuição dos docentes em exercício de funções, por sexo e nível de ensino (2021/2022).....	31
Gráfico B.II.1. Distribuição dos docentes em exercício de funções (%), por nível de ensino e sexo (2021/2022)...	31
Gráfico B.II.2. Distribuição dos docentes em exercício de funções (%), por sexo e nível de ensino (2021/2022)...	32
Tabela B.II.2. Distribuição dos docentes em exercício de funções, por nível de ensino, sexo e município (2021/2022) .....	32
Gráfico B.II.3. Distribuição dos educadores de infância em exercício de funções (%), por sexo e município (2021/2022) .....	33
Gráfico B.II.4. Distribuição dos docentes do 1.º ciclo do ensino básico em exercício de funções (%), por sexo e município (2021/2022) .....	33
Gráfico B.II.5. Distribuição dos docentes do 2.º ciclo do ensino básico em exercício de funções (%), por sexo e município (2021/2022) .....	34
Gráfico B.II.6. Distribuição dos docentes do 3.º ciclo do ensino básico e do ensino secundário em exercício de funções (%), por sexo e município (2021/2022) .....	34
<b>B.III. NATURALIDADE .....</b>	<b>35</b>
Tabela B.III.1. Distribuição dos docentes em exercício de funções, por naturalidade, sexo e nível de ensino (2021/2022) .....	36
Tabela B.III.2. Distribuição dos docentes em exercício de funções, por naturalidade e município (2021/2022) ....	36
Gráfico B.III.1. Distribuição dos docentes em exercício de funções (%), por naturalidade e município de exercício (2021/2022) .....	37
<b>B.IV. HABILITAÇÕES ACADÉMICAS.....</b>	<b>38</b>
Tabela B.IV.1. Distribuição dos docentes em exercício de funções, por habilitações académicas e nível de ensino (2021/2022) .....	39
Gráfico B.IV.1. Distribuição dos docentes em exercício de funções (%), por habilitações académicas e nível de ensino (2021/2022).....	39
Tabela B.IV.2. Evolução da distribuição dos docentes em exercício de funções, por habilitações académicas (2009/2010 – 2021/2022) .....	40
Gráfico B.IV.2. Evolução da distribuição dos docentes em exercício de funções (%), por habilitações académicas (2009/2010 – 2021/2022) .....	40
Tabela B.IV.3. Distribuição dos educadores de infância em exercício de funções, por habilitações académicas e município (2021/2022) .....	41

Gráfico B.IV.3. Distribuição dos educadores de infância em exercício de funções (%), por habilitações académicas e município (2021/2022).....	41
Gráfico B.IV.4. Evolução da distribuição dos educadores de infância em exercício de funções (%), por habilitação académica e ano letivo (2009/2010 – 2021/2022) <sup>a)</sup> .....	42
Tabela B.IV.4. Distribuição dos docentes do 1.º ciclo do ensino básico em exercício de funções, por habilitações académicas e município (2021/2022) .....	42
Gráfico B.IV.5. Distribuição dos docentes do 1.º ciclo do ensino básico em exercício de funções (%), por habilitações académicas e município (2021/2022) .....	43
Gráfico B.IV.6. Evolução da distribuição dos docentes 1.º ciclo do ensino básico em exercício de funções (%), por habilitação académica e ano letivo (2009/2010 – 2021/2022) .....	43
Tabela B.IV.5. Distribuição dos docentes do 2.º ciclo do ensino básico em exercício de funções, por habilitações académicas e município (2021/2022) .....	44
Gráfico B.IV.7. Distribuição dos docentes do 2.º ciclo do ensino básico em exercício de funções (%), por habilitações académicas e município (2021/2022) .....	44
Gráfico B.IV.8. Evolução da distribuição dos docentes 2.º ciclo do ensino básico em exercício de funções (%), por habilitação académica e ano letivo (2009/2010 – 2021/2022) .....	45
Tabela B.IV.6. Distribuição dos docentes do 3.º ciclo do ensino básico e do ensino secundário em exercício de funções, por habilitações académicas e município (2021/2022).....	45
Gráfico B.IV.9. Distribuição dos docentes do 3.º ciclo do ensino básico e do ensino secundário em exercício de funções (%), por habilitações académicas e município (2021/2022).....	46
Gráfico B.IV.10. Evolução da distribuição dos docentes 3.º ciclo do ensino básico e do ensino secundário em exercício de funções (%), por habilitação académica e ano letivo (2009/2010 – 2021/2022) .....	46
Gráfico B.IV.11. Evolução da distribuição dos docentes em exercício de funções nas escolas profissionais (%), por habilitação académica e ano letivo (2009/2010 – 2021/2022) .....	47
<b>C. CARATERIZAÇÃO PROFISSIONAL.....</b>	<b>48</b>
<b>C.I. GRUPO DE RECRUTAMENTO .....</b>	<b>49</b>
Tabela C.I.1. Educadores de Infância em exercício de funções, por natureza do estabelecimento de ensino, sexo e grupo de recrutamento (2021/2022).....	50
Tabela C.I.2. Docentes do 1.º ciclo do ensino básico em exercício de funções, por natureza do estabelecimento de ensino, sexo e grupo de recrutamento (2021/2022) .....	50
Tabela C.I.3. Docentes do 2.º ciclo do ensino básico em exercício de funções, por natureza do estabelecimento de ensino, sexo e grupo de recrutamento .....	51
Gráfico C.I.1. Distribuição dos docentes (%) do 2.º ciclo do ensino básico em exercício de funções, por natureza do estabelecimento de ensino e grupo de recrutamento (2021/2022) .....	51
Tabela C.I.4. Docentes do 3.º ciclo do ensino básico e do ensino secundário em exercício de funções, por natureza do estabelecimento de ensino, sexo e grupo de recrutamento (2021/2022) .....	52
<b>C.II. FUNÇÕES EXERCIDAS .....</b>	<b>54</b>
Tabela C.II.1. Distribuição dos docentes em exercício de funções, por tipo de funções exercidas e nível de ensino (2021/2022) .....	55
Gráfico C.II.1. Distribuição dos docentes em exercício de funções (%), por tipo de funções exercidas e nível de ensino (2021/2022).....	55
Gráfico C.II.2. Evolução dos docentes em exercício com funções não letivas (%), por nível de ensino (2008/2009; 2016/2017; 2021/2022) .....	56
Tabela C.II.2. Distribuição dos docentes em exercício de funções, por nível de ensino, tipo de funções exercidas e município (2021/2022) .....	56
Gráfico C.II.3. Distribuição dos educadores de infância (%), por funções exercidas e município (2021/2022).....	57

Gráfico C.II.4. Distribuição dos docentes do 1.º ciclo do ensino básico (%), por funções exercidas e município (2021/2022) .....	57
Gráfico C.II.5. Distribuição dos docentes do 2.º ciclo do ensino básico (%), por funções exercidas e município (2021/2022) .....	58
Gráfico C.II.6. Distribuição dos docentes do 3.º ciclo do ensino básico e do ensino secundário (%), por funções exercidas e município (2021/2022).....	58
<b>C.III. VÍNCULO CONTRATUAL .....</b>	<b>59</b>
Tabela C.III.1. Distribuição dos docentes em exercício de funções, por vínculo contratual e nível de ensino (2021/2022) - Ensino público.....	60
Gráfico C.III.1. Distribuição dos docentes em exercício de funções (%), por vínculo contratual e nível de ensino (2021/2022) - Ensino Público.....	60
Tabela C.III.2. Distribuição dos docentes em exercício de funções, por nível de ensino, vínculo contratual e município (2021/2022) - Ensino Público .....	61
Gráfico C.III.2. Evolução percentual de docentes contratados em exercício de funções, por nível de ensino (2009/2010; 2016/2017; 2021/2022) - Ensino Público.....	61
Gráfico C.III.3. Distribuição dos educadores de infância (%), por vínculo contratual e município (2021/2022) - Ensino Público.....	62
Gráfico C.III.4. Distribuição dos docentes do 1.º ciclo do ensino básico (%), por vínculo contratual e município (2021/2022) - Ensino Público .....	62
Gráfico C.III.5. Distribuição dos docentes do 2.º ciclo do ensino básico (%), por vínculo contratual e município (2021/2022) - Ensino Público .....	63
Gráfico C.III.6. Distribuição dos docentes do 3.º ciclo do ensino básico e do ensino secundário (%), por vínculo contratual e município (2021/2022) - Ensino Público.....	63
<b>C.IV. TEMPO DE SERVIÇO.....</b>	<b>64</b>
Tabela C.IV.1. Distribuição dos docentes em exercício de funções, por natureza do estabelecimento de ensino, tempo de serviço, nível de ensino e município (2021/2022).....	65
Gráfico C.IV.1. Distribuição dos docentes em exercício de funções (%), por nível de ensino e tempo de serviço (2021/2022) .....	66
Gráfico C.IV.2. Tempo de serviço médio dos docentes em exercício de funções, por nível de ensino e natureza do estabelecimento de ensino (2021/2022).....	67
<b>D. RÁCIO ALUNO/DOCENTE .....</b>	<b>68</b>
Tabela D.1. Evolução do rácio aluno/docente, por nível de ensino, natureza do estabelecimento de ensino e ano letivo (2009/2010 – 2021/2022).....	68
Gráfico D.1. Evolução do rácio aluno/docente, por nível de ensino (2009/2010 – 2021/2022) .....	69
Tabela D.2. Rácio aluno/docente, por nível de ensino, natureza do estabelecimento de ensino e município (2021/2022) .....	70
Gráfico D.2. Rácio criança/educador, por município – educadores de infância (2021/2022) .....	70
Gráfico D.3. Rácio aluno/docente, por município – 1.º ciclo do ensino básico (2021/2022) .....	71
Gráfico D.4. Rácio aluno/docente, por município – 2.º ciclo do ensino básico (2021/2022) .....	71
Gráfico D.5. Rácio aluno/docente, por município – 3.º ciclo do ensino básico e ensino secundário (2021/2022) .	72



---

## GLOSSÁRIO

---

**ALUNO** - Indivíduo que, após um ato de registo administrativo, participa em percursos de educação e formação no âmbito da educação formal.

**ANO ESCOLAR** - Período compreendido entre o dia 1 de setembro de um ano civil e o dia 31 de agosto do ano civil seguinte.

**ANO LETIVO** – Período do ano escolar que corresponde a um mínimo de 180 dias efetivos no ensino básico e no ensino secundário e de 36 a 40 semanas no ensino superior.

**ÁREA DE EDUCAÇÃO E FORMAÇÃO** – Área da Classificação Nacional das Áreas de Educação e Formação que agrupa os programas em função da semelhança dos respetivos conteúdos.

**BACHAREL** - Grau académico conferido por estabelecimentos de ensino superior após a conclusão de um curso de bacharelato.

**BACHARELATO** - Curso do ensino superior com duração normal de três anos, comprovativo de uma formação científica, académica e cultural adequada ao exercício de determinadas atividades profissionais e conducente ao grau académico de bacharel.

**COMPONENTE LETIVA** - Componente do trabalho docente que corresponde ao número de horas semanais de prestação de trabalho letivo e/ou equiparado a letivo em jardins de infância ou estabelecimentos de ensino, conforme legislação em vigor.

**COMPONENTE NÃO LETIVA** - Componente do trabalho docente que corresponde ao número de horas semanais de prestação de trabalho não letivo, incluindo o trabalho individual, em jardins de infância ou estabelecimentos de ensino, conforme legislação em vigor.

**DOCENTE** - Profissional com qualificação específica para o exercício de funções de docência na educação pré-escolar, no 1.º ciclo, 2.º ciclo e 3.º ciclo do ensino básico, no ensino secundário, no ensino pós-secundário ou no ensino superior.

**DOCENTE A TEMPO COMPLETO** – Docente cujo período de trabalho semanal é igual ou superior a 90% do número de horas de trabalho semanal de referência a tempo completo segundo legislação em vigor.

**DOCENTE A TEMPO PARCIAL** – Docente cujo período de trabalho semanal é inferior a 90% do número de horas de trabalho semanal de referência a tempo completo segundo legislação em vigor.

**DOCENTE COM FUNÇÕES LETIVAS** – Docente em exercício de funções a quem foram atribuídas horas na componente letiva e na componente não letiva.

**DOCENTE COM FUNÇÕES NÃO LETIVAS** – Docente em exercício de funções a quem foram atribuídas horas apenas na componente não letiva.

**DOCENTE CONTRATADO** - Docente com contrato de trabalho em funções públicas a termo resolutivo, certo ou incerto, tendo em vista a satisfação de necessidades residuais do sistema de educação e formação não colmatadas pelo pessoal docente dos quadros.



**DOCENTE DO QUADRO** - Docente com contrato de trabalho em funções públicas por tempo indeterminado, tendo em vista a satisfação das necessidades dos jardins de infância ou dos estabelecimentos de ensino.

**DOCENTE EM EXERCÍCIO DE FUNÇÕES** - Docente a desempenhar funções letivas e/ou não letivas num jardim de infância ou estabelecimento de ensino em cada ano letivo.

**DOUTORAMENTO** – Processo conducente ao grau académico de doutor no ensino universitário que integra a elaboração de uma tese de dissertação de natureza científica no âmbito de um ramo de conhecimento ou de especialidade.

**EDUCAÇÃO PRÉ-ESCOLAR** – Primeira etapa da educação que se destina a crianças entre os 3 anos e a idade de ingresso no ensino básico e é ministrada em jardins de infância ou escolas básicas.

**EDUCADOR DE INFÂNCIA** – Docente que adquiriu qualificação para o exercício de funções na educação pré-escolar.

**ENSINO BÁSICO** – Nível de ensino que visa assegurar aprendizagens num nível elementar ou intermédio de complexidade, permitindo o prosseguimento de estudos ou o ingresso no mercado de trabalho.

**Nota:** dura nove anos, compreende três ciclos de estudos sequenciais (o 1.º ciclo de quatro anos, o 2.º ciclo de dois anos e o 3.º ciclo de três anos) e confere um diploma.

**ENSINO PRIVADO** - Ensino promovido, controlado e gerido por uma entidade privada, com tutela pedagógica e científica do Estado.

**ENSINO PÚBLICO** – Ensino cujo funcionamento e gestão é da responsabilidade exclusiva do Estado, das regiões autónomas, das autarquias locais ou de outras pessoas de direito público.

**ENSINO SECUNDÁRIO** – Nível de ensino que sucede ao ensino básico, caracteriza-se por maior diversidade e complexidade da oferta de educação e formação e visa o aprofundamento de aprendizagens para o prosseguimento de estudos ou o ingresso no mercado de trabalho.

**Nota:** corresponde a um ciclo de estudos de três anos de escolaridade (10.º, 11.º e 12.º) e confere um diploma.

**ESCOLA PROFISSIONAL** – Estabelecimento de ensino não superior onde são ministrados cursos profissionais e/ou cursos de educação e formação e/ou cursos de especialização tecnológica.

**Nota:** este estabelecimento de ensino pode ministrar ainda ações de formação contínua.

**ESTABELECIMENTO DE ENSINO** - Unidade organizacional que disponibiliza uma ou mais ofertas de educação e formação.

**GRAU ACADÉMICO** - Título conferido no âmbito do ensino superior.

**GRUPO DE RECRUTAMENTO** – Estrutura segundo a qual os docentes são selecionados e recrutados de acordo com a qualificação profissional ou habilitação própria para lecionar no nível de ensino, disciplina ou área disciplinar da educação pré-escolar, do ensino básico e ensino secundário.

**HABILITAÇÃO ACADÉMICA** – Curso ou ciclo de estudos concluído num estabelecimento de ensino nacional ou estrangeiro e comprovado por diploma ou certificado.

**JARDIM DE INFÂNCIA** - Estabelecimento onde é exclusivamente ministrada a educação pré-escolar.

**LICENCIATURA** – Curso do ensino superior, com duração normal entre quatro e seis anos, conducente ao grau académico de licenciado e comprovativo de uma formação científica, técnica e cultural que permite o aprofundamento de conhecimentos numa determinada área do saber e um adequado desempenho profissional.

**MESTRADO** – Curso do ensino universitário que comprova nível aprofundado de conhecimento numa área científica restrita e capacidade científica para a prática de investigação, e que conduz ao grau académico de mestre.

**MESTRADO 2.º CICLO** - Ciclo de estudos do ensino superior conducente ao grau académico de mestre, com 90 a 120 créditos e duração normal entre três e quatro semestres, e que integra um curso de mestrado 2º ciclo e uma tese de dissertação de natureza científica, ou um trabalho de projeto, ou um estágio de natureza profissional para obtenção do referido grau.

**MESTRE** – Grau académico conferido ao indivíduo que tem aprovação em todas as unidades curriculares do plano de estudos do curso de mestrado, no ato público de defesa da tese de dissertação de natureza científica, do trabalho de projeto ou do relatório de estágio e que obteve o número de créditos fixado.

**NACIONALIDADE** – Cidadania legal da pessoa no momento de observação; são consideradas as nacionalidades constantes no bilhete de identidade, no passaporte, no título de residência ou no certificado de nacionalidade apresentado. As pessoas que, no momento de observação, tenham pendente um processo para obtenção da nacionalidade, devem ser considerados com a nacionalidade que detinham anteriormente.

**NATURALIDADE** – Considera-se naturalidade o local do nascimento ou o local da residência habitual da mãe à data do nascimento. Para determinados fins estatísticos deve-se considerar preferencialmente o local da residência habitual da mãe à data do nascimento.

**NÍVEL DE ENSINO** – Nível do sistema de educação e formação que se estrutura em função da progressão, complexidade e especialização das aprendizagens, e que corresponde a cada uma das seguintes etapas: ensino básico, ensino secundário, ensino pós-secundário não superior e ensino superior.

**NÍVEL DE ESCOLARIDADE** – Nível do sistema de educação e formação que se estrutura em função da educação pré-escolar e dos ciclos de estudos dos níveis de ensino tais como: 1º ciclo, 2º ciclo, 3º ciclo do ensino básico, ensino secundário, ensino pós-secundário não superior, bacharelato, licenciatura, mestrado e doutoramento do ensino superior.

**PESSOAL DOCENTE** – Conjunto dos docentes de jardins de infância e estabelecimentos de ensino.

---

## INTRODUÇÃO

---

A presente publicação pretende traçar o perfil da população docente afeta à educação pré-escolar e aos ensinos básico e secundário na Região Autónoma da Madeira.

Abrange um conjunto de indicadores que fornecem informação relativa à **distribuição dos docentes** sobre as suas **características individuais** - idade, sexo, naturalidade e habilitações académicas - e sobre o **exercício da sua profissão** – grupo de recrutamento, funções exercidas, vínculo e tempo de serviço para efeitos de aposentação, por município.

A informação foi organizada de modo a possibilitar a comparação entre níveis de ensino, no tempo, e é disponibilizada em tabelas e gráficos sobre os quais não se apresenta qualquer leitura ou interpretação. Nesse sentido, este documento constitui um instrumento de suporte às mais variadas análises sobre o perfil da população docente, que possam ser efetivadas a partir de diferentes perspetivas.

### **Abrangência da informação estatística e proveniência de dados**

A presente publicação assenta, essencialmente, nas publicações anuais "Estatísticas da Educação" do OERAM /DRAE/SRE.

- Os dados referem-se à Região Autónoma da Madeira (RAM);
- A informação respeita a docentes em exercício de funções em estabelecimentos de ensino públicos e privados. Excetuam-se os indicadores relativos ao vínculo contratual dos docentes, em que os dados respeitam somente a estabelecimentos públicos de ensino da rede da Secretaria Regional da Educação;
- A fonte de informação utilizada é a plataforma AGIR (Aplicação de Gestão Integrada de Recursos), dirigida a todos os estabelecimentos de ensino da RAM.

## NOTA TÉCNICA

Até 2012/2013 (inclusive), por impossibilidade de isolar os recursos humanos afetos à atividade de docência junto das crianças com idade inferior a três anos (creches), a informação referente aos educadores de infância em jardins de infância e estabelecimentos de ensino da Região Autónoma da Madeira (RAM) refere-se à creche e à educação pré-escolar.

A partir de 2013/2014, o número de educadores de infância em jardins de infância e estabelecimentos de ensino da RAM refere-se exclusivamente à educação pré-escolar.

Os educadores de infância afetos às creches em 2021/2022 totalizam 333 docentes, sendo 138 no ensino público e 195 no ensino privado.

Na **educação pré-escolar, ensinos básico e secundário**, o **rácio aluno/docente** refere-se a estabelecimentos de ensino tutelados pela Secretaria Regional da Educação – com exceção das escolas profissionais – e foi calculado considerando:

- As crianças inscritas na educação pré-escolar e os alunos matriculados nos ensinos básico e secundário em cursos orientados para jovens e os alunos em cursos de educação e formação de adultos e do ensino recorrente;
- Os docentes em exercício nesses estabelecimentos, exceto os docentes de educação especial, independentemente do número de horas lecionadas.

- A forma de cálculo do **índice de envelhecimento da população docente** utilizada é a seguinte:

$$\text{Índice de envelhecimento} = \frac{\text{Número de docentes com idade igual ou superior a 50}}{\text{Número de docentes com idade inferior a 35}} \times 100$$

- A forma de cálculo da **taxa média de crescimento anual** utilizada é a seguinte:

$$\text{Taxa média de crescimento anual} = \left( \sqrt[n-1]{\frac{v_1}{v_0}} - 1 \right) \times 100$$

onde,

$v_0$  - Valor relativo ao primeiro ano da série

$v_1$  - Valor relativo ao último ano da série

$n$  - Número de anos da série

- Em algumas tabelas ou gráficos, devido a **arredondamentos** de resultados (percentagens), a soma dos valores de todas as classes poderá não ser exatamente 100%.

---

## A. EVOLUÇÃO – CARATERIZAÇÃO GERAL

---

**Tabela A.1. Evolução da distribuição dos docentes em exercício de funções, por nível de educação e ensino, natureza do estabelecimento de ensino e ano letivo (2009/2010 – 2021/2022)**

Nível e natureza	Total			Educação pré-escolar a)		1.º ciclo do ensino básico		2.º ciclo do ensino básico		3.º ciclo do ensino básico e ensino secundário		Escolas Profissionais	
	Total	Público	Privado	Total	Público	Total	Público	Total	Público	Total	Público	Total	Público
2009/2010	<b>7 488</b>	6 603	885	<b>1 212</b>	842	<b>1 872</b>	1 620	<b>1 035</b>	986	<b>3 226</b>	3 045	<b>143</b>	110
2010/2011	<b>7 105</b>	6 190	915	<b>1 182</b>	814	<b>1 765</b>	1 509	<b>972</b>	921	<b>3 045</b>	2 848	<b>141</b>	98
2011/2012	<b>7 197</b>	6 282	915	<b>1 181</b>	809	<b>1 749</b>	1 491	<b>1 005</b>	955	<b>3 123</b>	2 921	<b>139</b>	106
2012/2013	<b>6 962</b>	6 152	810	<b>1 115</b>	778	<b>1 640</b>	1 415	<b>985</b>	943	<b>3 044</b>	2 868	<b>178</b>	148
2013/2014	<b>6 566</b>	5 886	680	<b>772</b> <sup>⊥</sup>	595	<b>1 633</b>	1 392	<b>873</b>	820	<b>3 043</b>	2 894	<b>245</b>	185
2014/2015	<b>6 520</b>	5 873	647	<b>742</b>	573	<b>1 648</b>	1 438	<b>863</b>	820	<b>3 024</b>	2 862	<b>243</b>	180
2015/2016	<b>6 362</b>	5 712	650	<b>743</b>	580	<b>1 593</b>	1 365	<b>863</b>	816	<b>2 937</b>	2 778	<b>226</b>	173
2016/2017	<b>6 265</b>	5 579	686	<b>737</b>	549	<b>1 553</b>	1 319	<b>841</b>	789	<b>2 898</b>	2 740	<b>236</b>	182
2017/2018	<b>6 242</b>	5 544	698	<b>750</b>	519	<b>1 538</b>	1 317	<b>816</b>	775	<b>2 921</b>	2 755	<b>217</b>	178
2018/2019	<b>5 987</b>	5 265	722	<b>766</b>	506	<b>1 466</b>	1 241	<b>714</b>	673	<b>2 817</b>	2 657	<b>224</b>	188
2019/2020	<b>5 973</b>	5 353	620	<b>645</b>	490	<b>1 503</b>	1 271	<b>730</b>	688	<b>2 836</b>	2 679	<b>259</b>	225
2020/2021	<b>5 829</b>	5 164	665	<b>666</b>	469	<b>1 454</b>	1 218	<b>735</b>	683	<b>2 728</b>	2 583	<b>246</b>	211
2021/2022	<b>5 861</b>	5 236	625	<b>661</b>	497	<b>1 471</b>	1 236	<b>747</b>	709	<b>2 713</b>	2 559	<b>269</b>	235

Fonte: OERAM

a) Ver NOTA TÉCNICA

⊥= Quebra de série

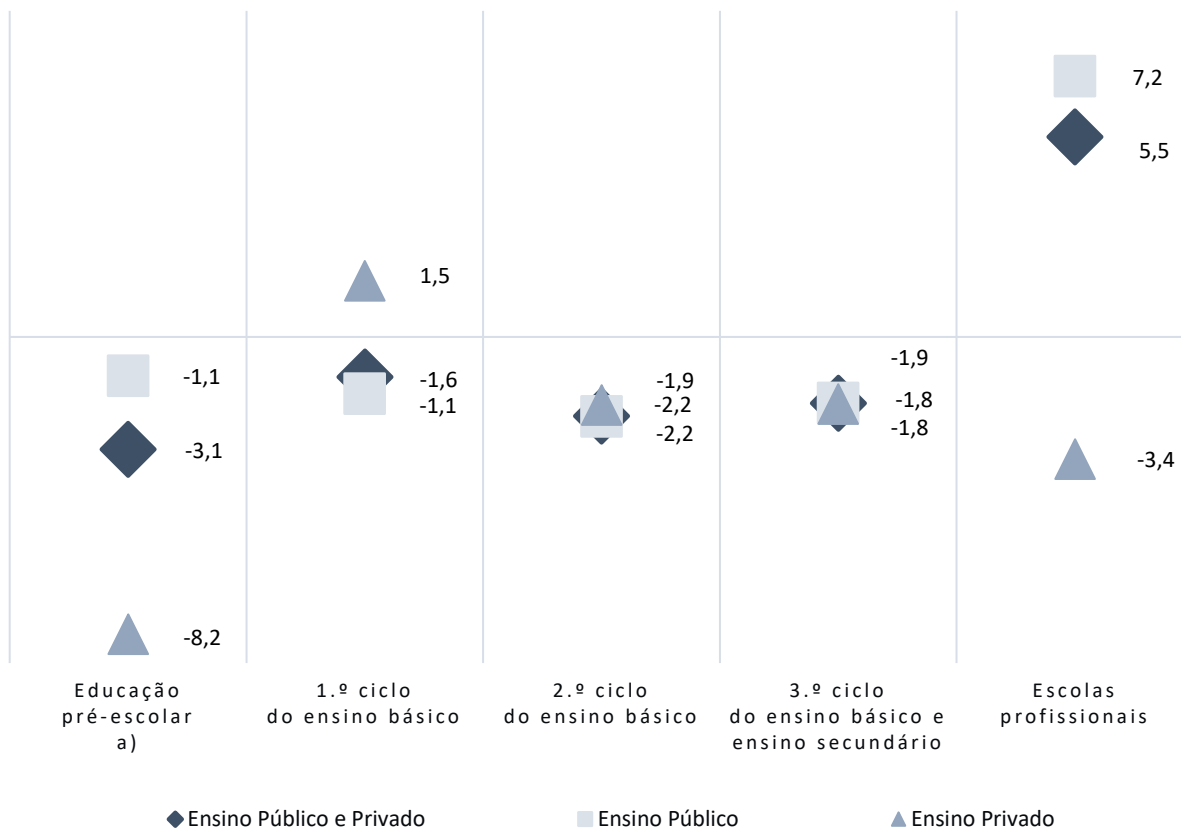
a) Até 2012/2013 (inclusive), por impossibilidade de isolar os recursos humanos afetos à atividade de docência junto das crianças com idade inferior a três anos (creches), a informação referente aos educadores de infância em jardins de infância e estabelecimentos de ensino da Região Autónoma da Madeira (RAM) refere-se à creche e à educação pré-escolar.

A partir de 2013/2014, o número de educadores de infância em jardins de infância e estabelecimentos de ensino da RAM refere-se exclusivamente à educação pré-escolar.

Os educadores de infância afetos às creches em:

2013/2014 são em número de 289 docentes, sendo 124 no ensino público e 165 no ensino privado;  
 2014/2015 são em número de 272 docentes, sendo 100 no ensino público e 172 no ensino privado;  
 2015/2016 são em número de 238 docentes, sendo 76 no ensino público e 162 no ensino privado;  
 2016/2017 são em número de 259 docentes, sendo 95 no ensino público e 164 no ensino privado;  
 2017/2018 são em número de 220 docentes, sendo 98 no ensino público e 122 no ensino privado;  
 2018/2019 são em número de 190 docentes, sendo 94 no ensino público e 96 no ensino privado;  
 2019/2020 são em número de 318 docentes, sendo 114 no ensino público e 204 no ensino privado;  
 2020/2021 são em número de 294 docentes, sendo 114 no ensino público e 180 no ensino privado;  
 2021/2022 são em número de 333 docentes, sendo 138 no ensino público e 195 no ensino privado.

Gráfico A.1. Taxa média de crescimento anual<sup>1</sup> (%) do número de docentes, por nível de ensino e natureza do estabelecimento de ensino (2016/2017 – 2021/2022)

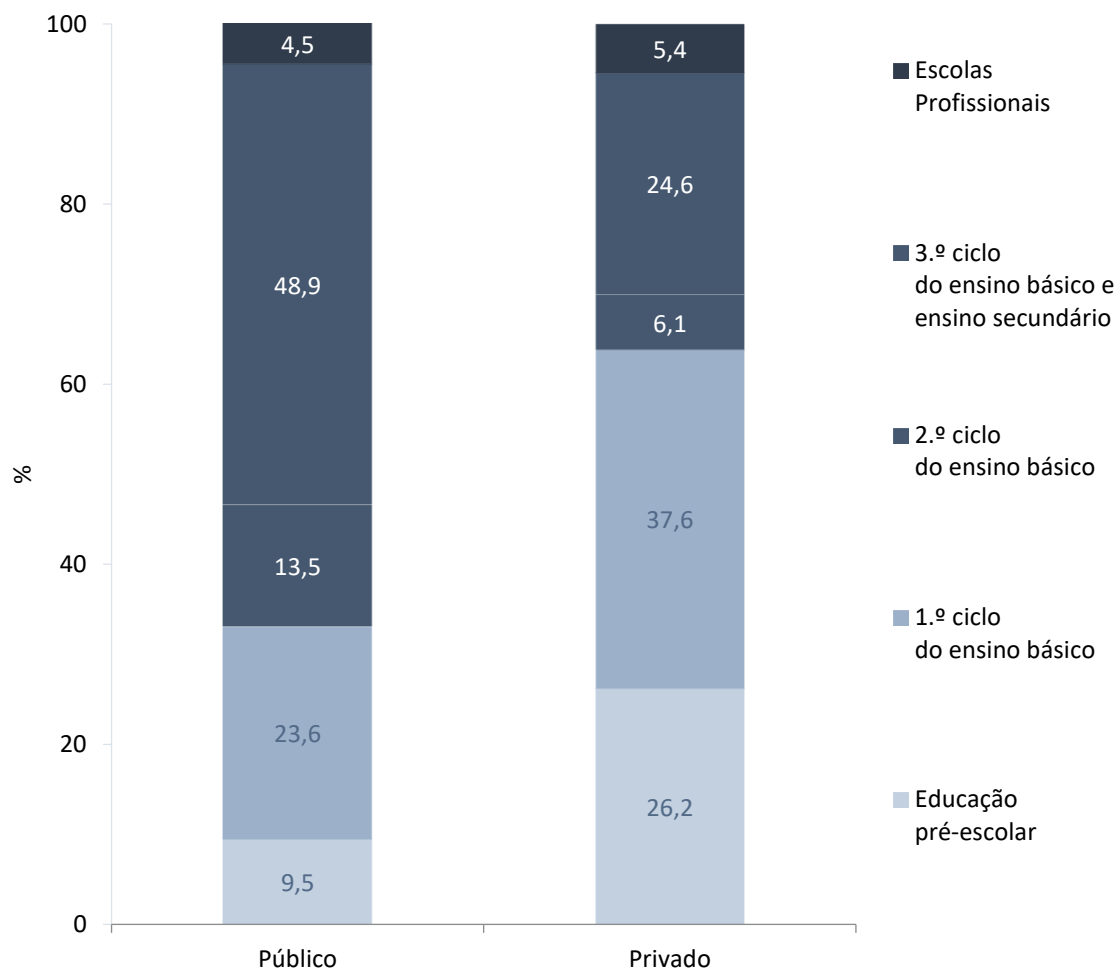


Fonte: OERAM

<sup>1</sup> Para a definição da Taxa média de crescimento anual consultar a nota técnica presente na Introdução.



**Gráfico A.2. Distribuição dos docentes em exercício de funções (%), por natureza do estabelecimento de ensino e o nível de ensino (2021/2022)**



Fonte: OERAM

---

## B. CARATERIZAÇÃO INDIVIDUAL

---

---

---

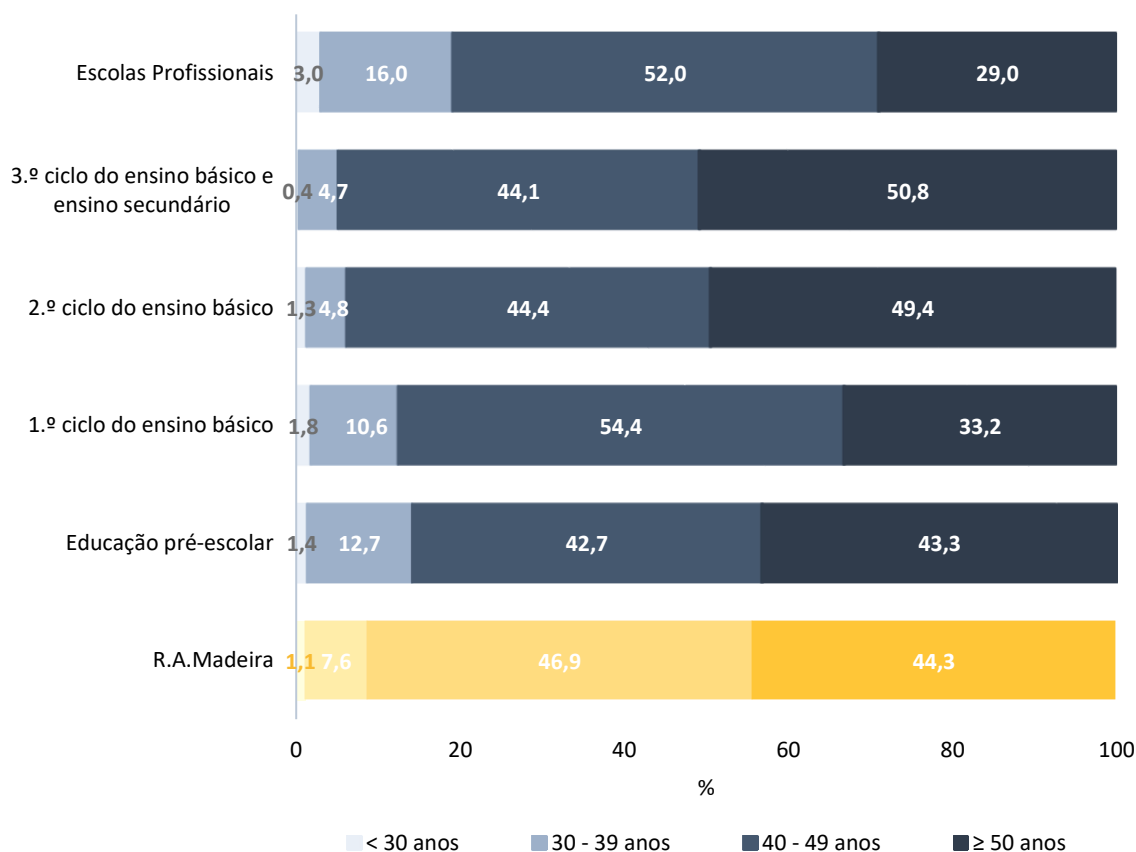
## B.I. IDADE

**Tabela B.I.1. Distribuição dos docentes em exercício de funções, por grupo etário, natureza do estabelecimento de ensino e nível de ensino (2021/2022)**

Grupo etário e natureza  Nível de ensino	Total			< 30 anos		30 - 39 anos		40 - 49 anos		≥ 50 anos	
	Total	Público	Privado	Público	Privado	Público	Privado	Público	Privado	Público	Privado
<b>Total</b>	<b>5 861</b>	<b>5 236</b>	<b>625</b>	<b>33</b>	<b>32</b>	<b>267</b>	<b>180</b>	<b>2 428</b>	<b>322</b>	<b>2 508</b>	<b>91</b>
Educação pré-escolar	661	497	164	-	9	21	63	208	74	268	18
1.º ciclo do ensino básico	1 471	1 236	235	11	16	79	77	682	118	464	24
2.º ciclo do ensino básico	747	709	38	7	3	28	8	314	18	360	9
3.º ciclo do ensino básico e ensino secundário	2 713	2 559	154	7	4	102	26	1 104	92	1 346	32
Escolas Profissionais	269	235	34	8	-	37	6	120	20	70	8

Fonte: OERAM

**Gráfico B.I.1. Distribuição dos docentes em exercício de funções (%), por grupo etário e nível de ensino (2021/2022)**



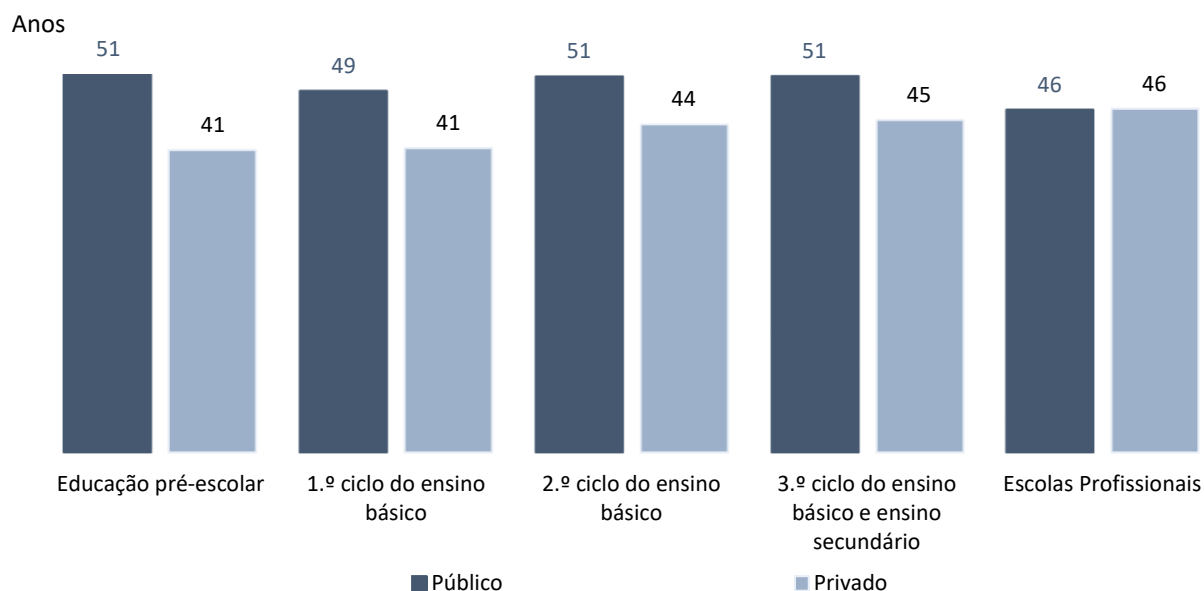
Fonte: OERAM

**Tabela B.1.2. Média de idade dos docentes em exercício de funções, por nível de ensino, natureza do estabelecimento de ensino e município (2021/2022)**

Nível de ensino e natureza	Educação pré-escolar		1.º ciclo do ensino básico		2.º ciclo do ensino básico		3.º ciclo do ensino básico e ensino secundário		Escolas Profissionais	
	Público	Privado	Público	Privado	Público	Privado	Público	Privado	Público	Privado
<b>Total</b>	<b>51</b>	<b>41</b>	<b>49</b>	<b>41</b>	<b>51</b>	<b>44</b>	<b>51</b>	<b>45</b>	<b>46</b>	<b>46</b>
Calheta	47	35	47	36	47	-	48	-	-	-
Câmara de Lobos	50	41	48	-	50	-	49	-	-	-
Funchal	53	41	50	40	52	44	53	45	46	46
Machico	48	39	48	44	50	-	50	-	-	-
Ponta do Sol	47	38	46	-	47	-	48	-	-	-
Porto Moniz	49	-	52	-	43	-	43	-	-	-
Porto Santo	52	36	47	44	49	-	50	-	-	-
Ribeira Brava	48	-	48	-	53	-	49	-	-	-
Santa Cruz	52	41	50	45	51	-	49	-	-	-
Santana	47	42	46	40	50	-	49	-	-	-
São Vicente	48	38	50	-	45	-	47	-	-	-

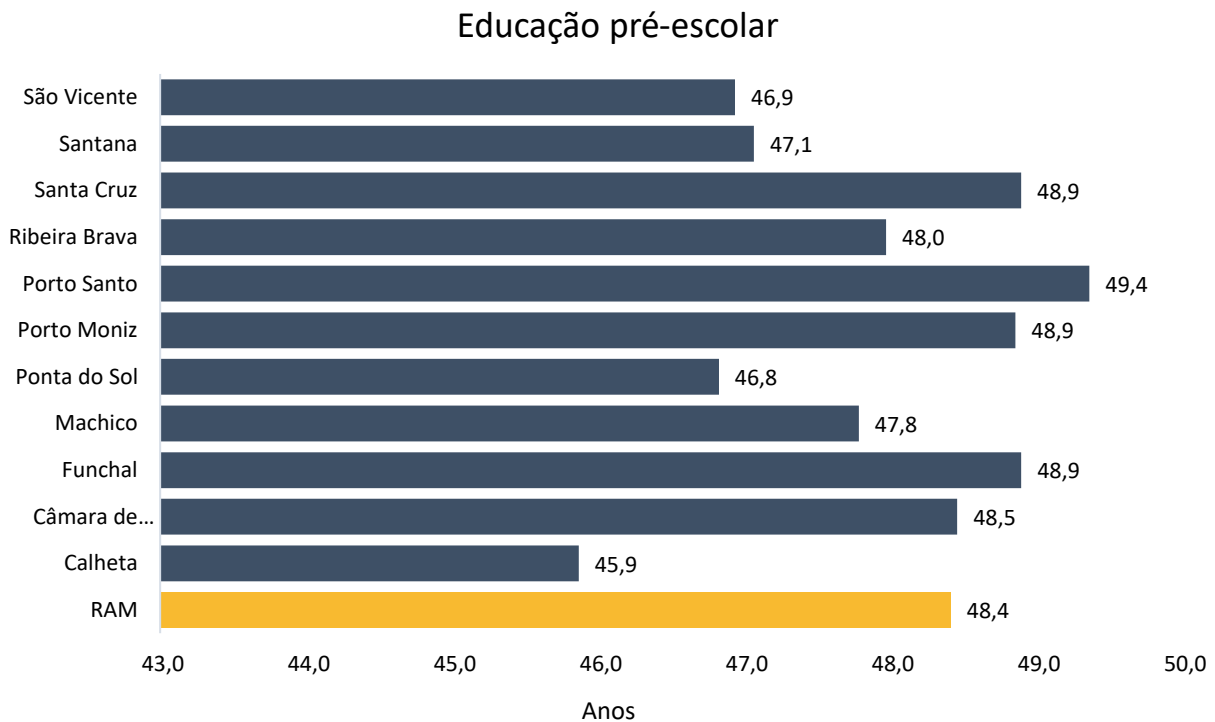
Fonte: OERAM

**Gráfico B.1.2. Média de idade dos docentes em exercício de funções, por nível de ensino e natureza do estabelecimento de ensino (2021/2022)**



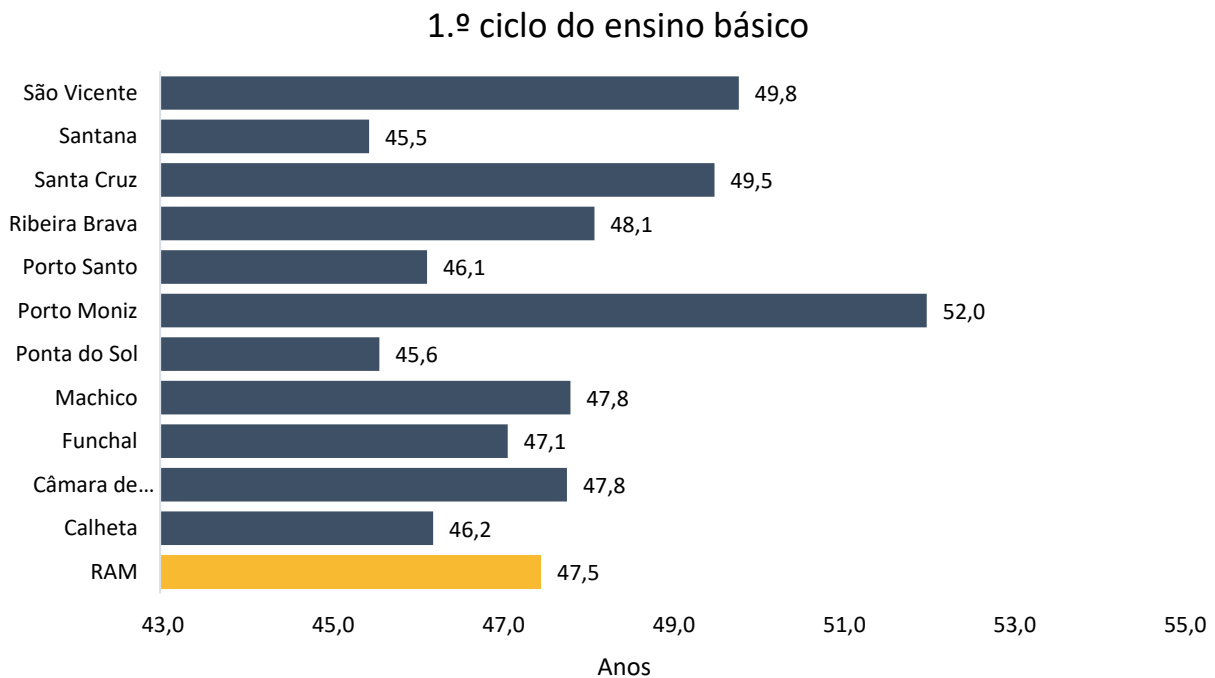
Fonte: OERAM

**Gráfico B.I.3. Média de idade dos educadores de infância em exercício de funções, por nível de ensino e município (2021/2022)**



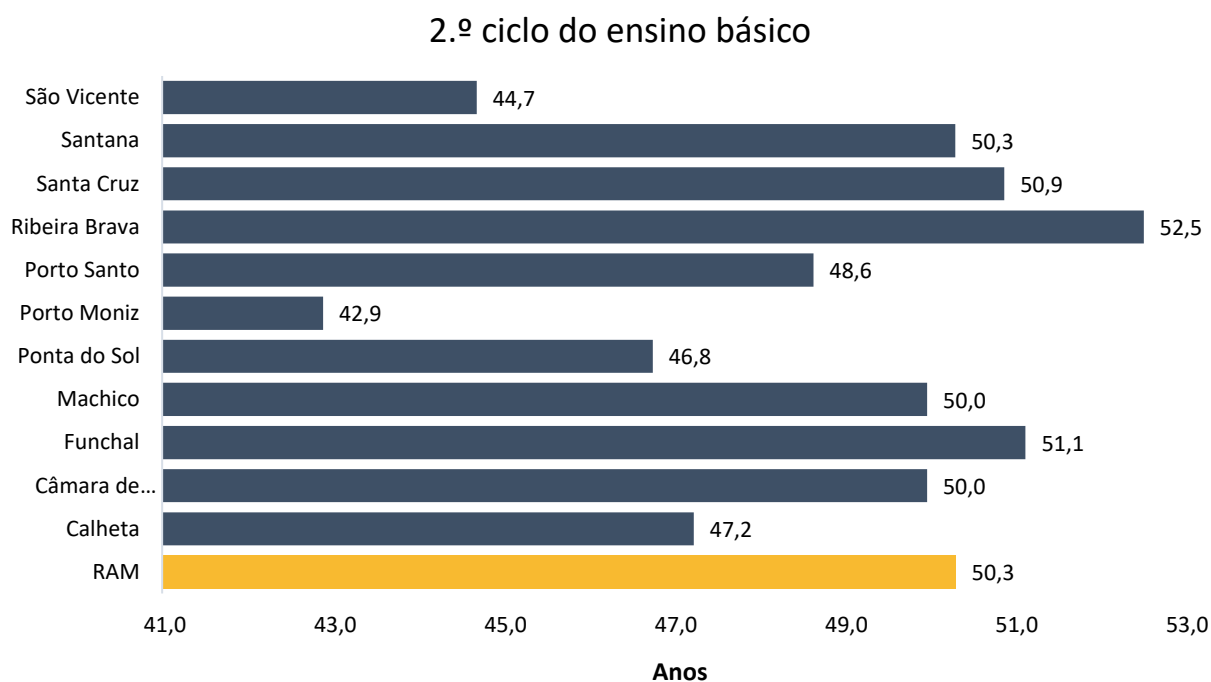
Fonte: OERAM

**Gráfico B.I.4. Média de idade dos docentes do 1.º ciclo do ensino básico em exercício de funções, por nível de ensino e município (2021/2022)**



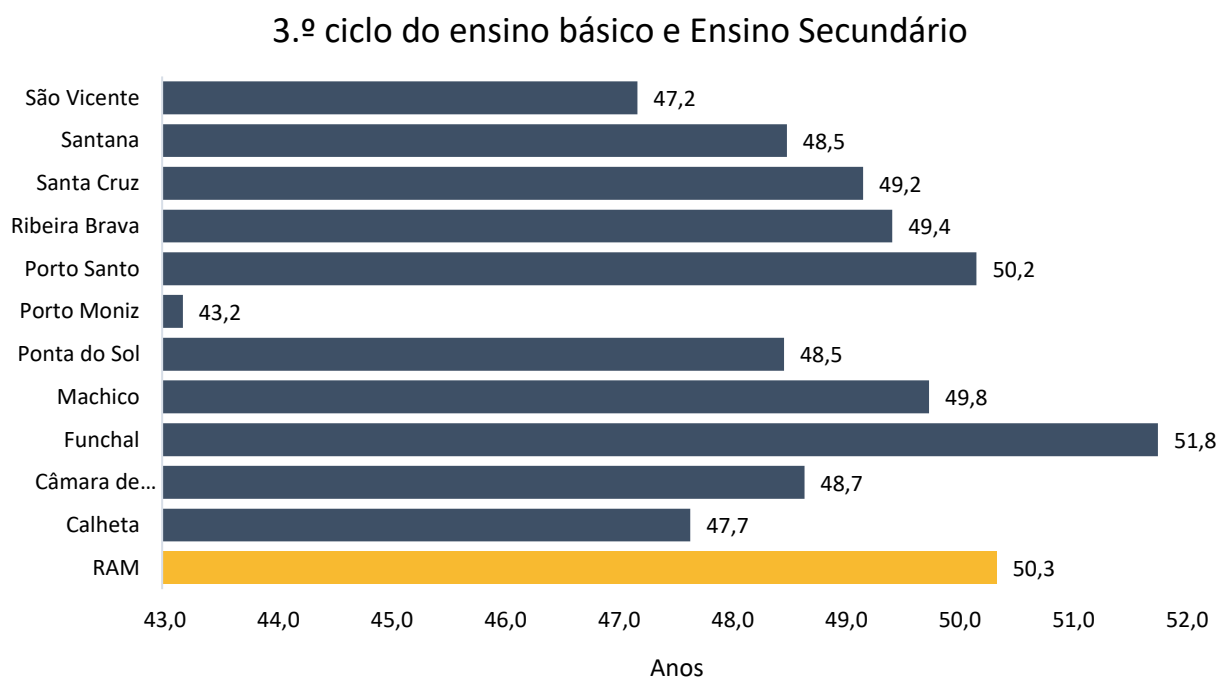
Fonte: OERAM

**Gráfico B.I.5. Média de idade dos docentes do 2.º ciclo do ensino básico em exercício de funções, por nível de ensino e município (2021/2022)**



Fonte: OERAM

**Gráfico B.I.6. Média de idade dos docentes do 3.º ciclo do ensino básico e do ensino secundário em exercício de funções, por nível de ensino e município (2021/2022)**



Fonte: OERAM



**Tabela B.I.3. Índice de envelhecimento<sup>2</sup> dos docentes em exercício de funções, por natureza do estabelecimento de ensino e nível de ensino (2021/2022)**

Natureza Nível de ensino	Total	Público	Privado
Educação pré-escolar	<b>1 059,3</b>	26 800,0	69,2
1.º ciclo do ensino básico	<b>677,8</b>	1 856,0	51,1
2.º ciclo do ensino básico	<b>1 537,5</b>	1 894,7	180,0
3.º ciclo do ensino básico e ensino secundário	<b>3 533,3</b>	4 985,2	266,7
Escolas profissionais	<b>458,8</b>	411,8	-

Fonte: OERAM

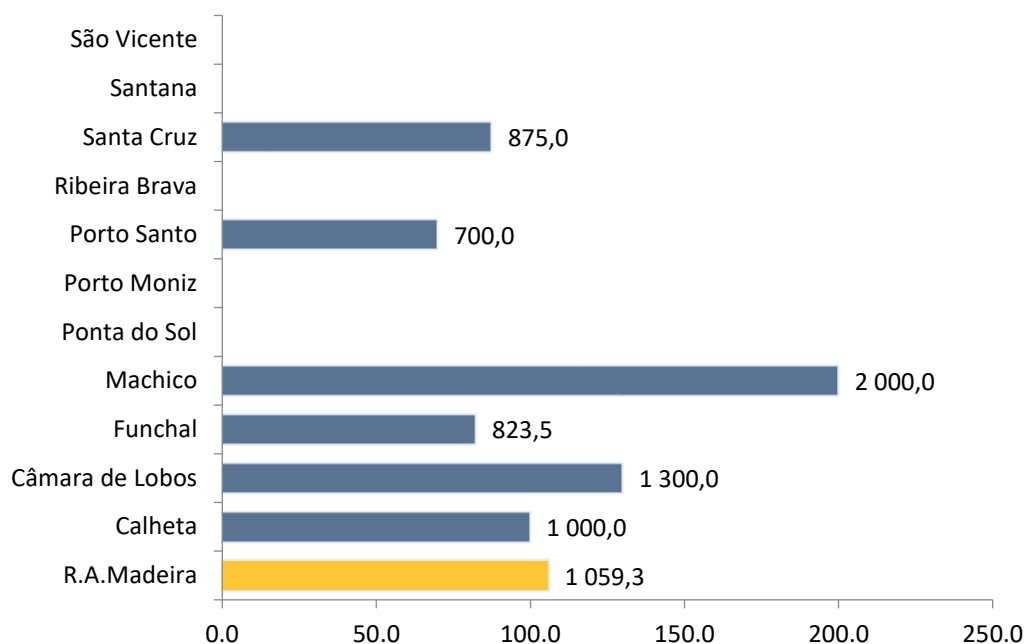
**Tabela B.I.4. Distribuição dos educadores de infância em exercício de funções, por grupo etário e município (2021/2022)**

Grupo etário Município	Total	< 30 anos	30 - 39 anos	40 - 49 anos	≥ 50 anos
<b>Total</b>	<b>661</b>	<b>9</b>	<b>84</b>	<b>282</b>	<b>286</b>
Calheta	30	1	2	17	10
Câmara de Lobos	85	-	9	37	39
Funchal	311	7	50	114	140
Machico	51	-	6	25	20
Ponta do Sol	23	-	2	13	8
Porto Moniz	7	-	1	2	4
Porto Santo	11	-	2	2	7
Ribeira Brava	35	-	2	20	13
Santa Cruz	77	1	8	33	35
Santana	15	-	-	11	4
São Vicente	16	-	2	8	6

Fonte: OERAM

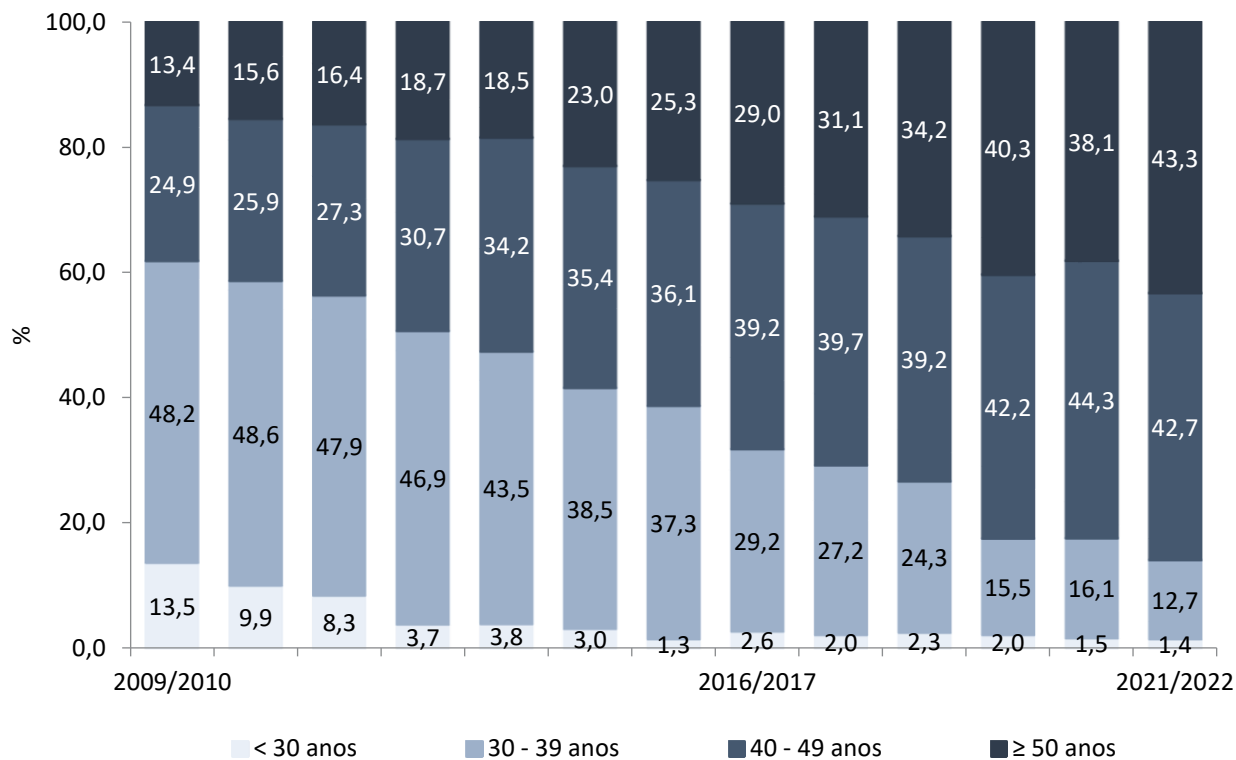
<sup>2</sup> Para a definição e cálculo do *índice de envelhecimento* consultar as notas técnicas presentes na Introdução.

Gráfico B.I.7. Índice de envelhecimento<sup>2</sup> dos educadores de infância em exercício de funções, por município (2021/2022)



Fonte: OERAM

Gráfico B.I.8. Evolução da distribuição dos educadores de infância<sup>a)</sup> em exercício de funções (%), por grupo etário (2009/2010 – 2021/2022)



Fonte: OERAM

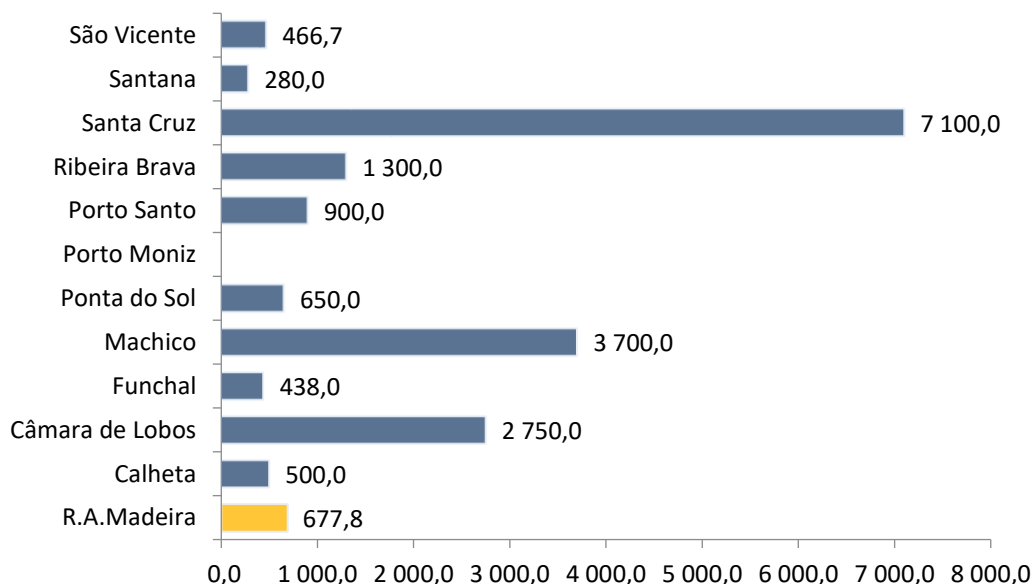
<sup>2</sup> Para a definição e cálculo do índice de envelhecimento consultar as notas técnicas presentes na Introdução.

**Tabela B.I.5. Distribuição dos docentes do 1.º ciclo do ensino básico em exercício de funções, por grupo etário e município (2021/2022)**

Grupo etário / Município	Total	< 30 anos	30 - 39 anos	40 - 49 anos	≥ 50 anos
<b>Total</b>	<b>1 471</b>	<b>27</b>	<b>156</b>	<b>800</b>	<b>488</b>
Calheta	83	2	12	44	25
Câmara de Lobos	184	-	10	119	55
Funchal	664	19	85	341	219
Machico	114	-	11	66	37
Ponta do Sol	61	2	9	37	13
Porto Moniz	9	-	1	3	5
Porto Santo	30	1	5	15	9
Ribeira Brava	82	-	7	49	26
Santa Cruz	173	-	7	95	71
Santana	42	1	7	20	14
São Vicente	29	2	2	11	14

Fonte: OERAM

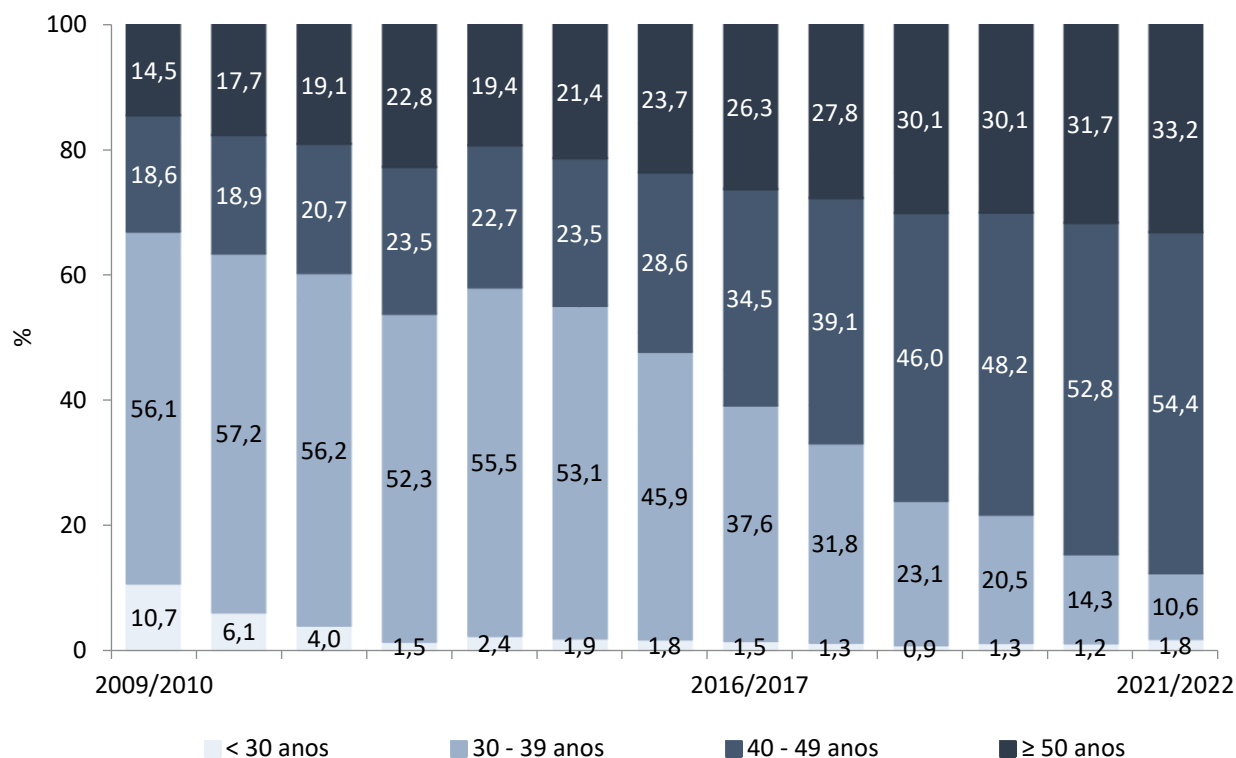
**Gráfico B.I.9. Índice de envelhecimento<sup>2</sup> dos docentes do 1.º ciclo do ensino básico em exercício de funções, por município (2021/2022)**



Fonte: OERAM

<sup>2</sup> Para a definição e cálculo do *índice de envelhecimento* consultar as notas técnicas presentes na Introdução.

**Gráfico B.I.10. Evolução da distribuição dos docentes do 1.º ciclo do ensino básico em exercício de funções (%), por grupo etário (2009/2010 – 2021/2022)**



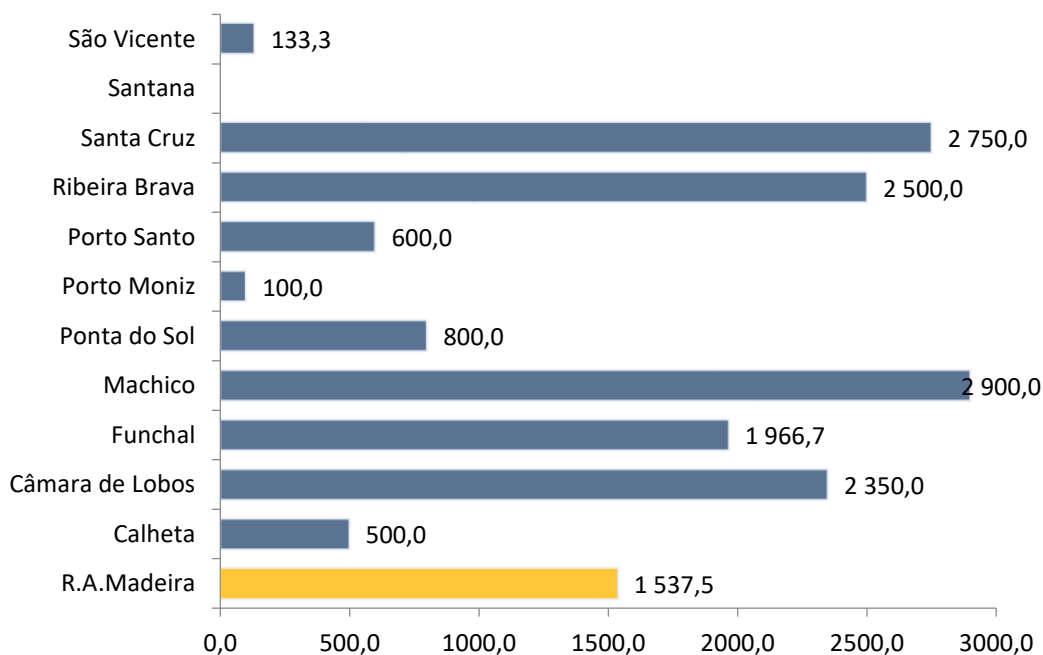
Fonte: OERAM

**Tabela B.I.6. Distribuição dos docentes do 2.º ciclo do ensino básico em exercício de funções, por grupo etário e município (2021/2022)**

Grupo etário / Município	Total	< 30 anos	30 - 39 anos	40 - 49 anos	≥ 50 anos
<b>Total</b>	<b>747</b>	<b>10</b>	<b>36</b>	<b>332</b>	<b>369</b>
Calheta	33	1	2	20	10
Câmara de Lobos	96	1	1	47	47
Funchal	331	5	17	132	177
Machico	55	1	2	23	29
Ponta do Sol	29	-	4	17	8
Porto Moniz	9	-	2	5	2
Porto Santo	17	-	1	10	6
Ribeira Brava	42	-	1	16	25
Santa Cruz	106	-	4	47	55
Santana	16	-	-	10	6
São Vicente	13	2	2	5	4

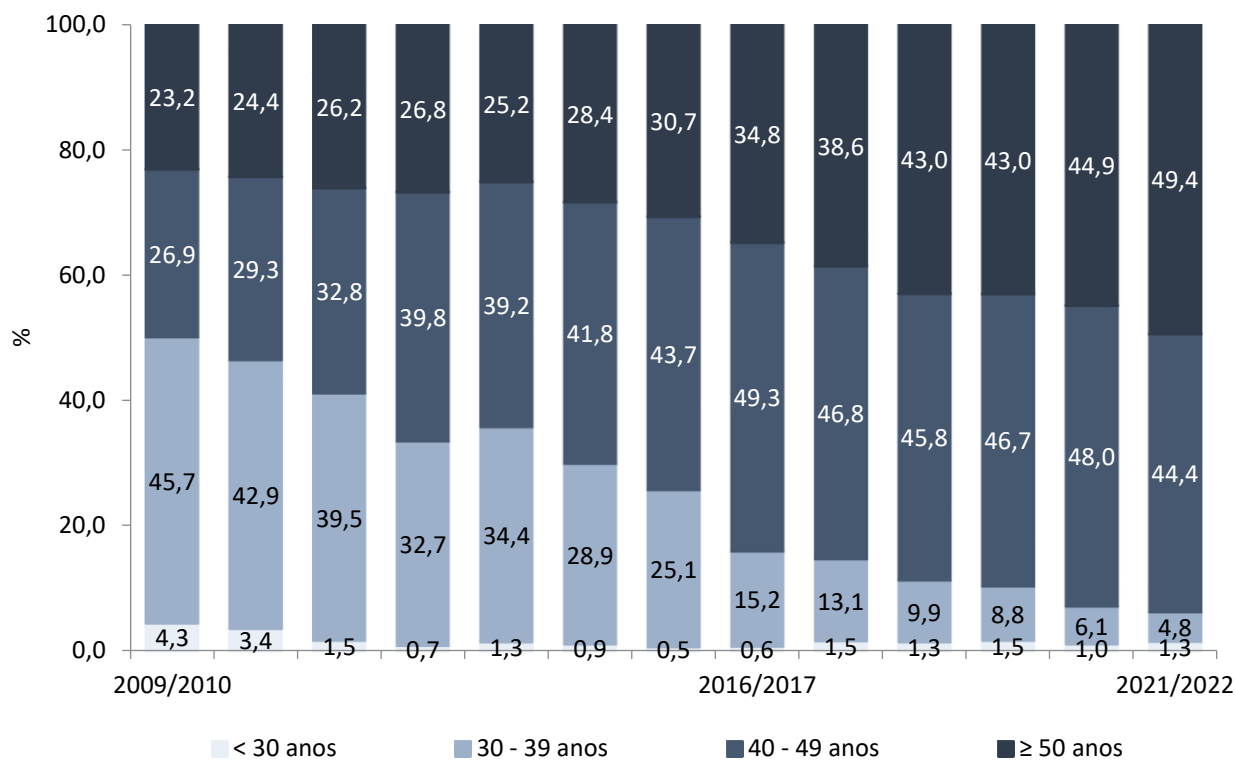
Fonte: OERAM

**Gráfico B.I.11. Índice de envelhecimento<sup>2</sup> dos docentes do 2.º ciclo do ensino básico em exercício de funções, por município (2021/2022)**



Fonte: OERAM

**Gráfico B.I.12. Evolução da distribuição dos docentes do 2.º ciclo do ensino básico em exercício de funções (%), por grupo etário (2009/2010 – 2021/2022)**



Fonte: OERAM

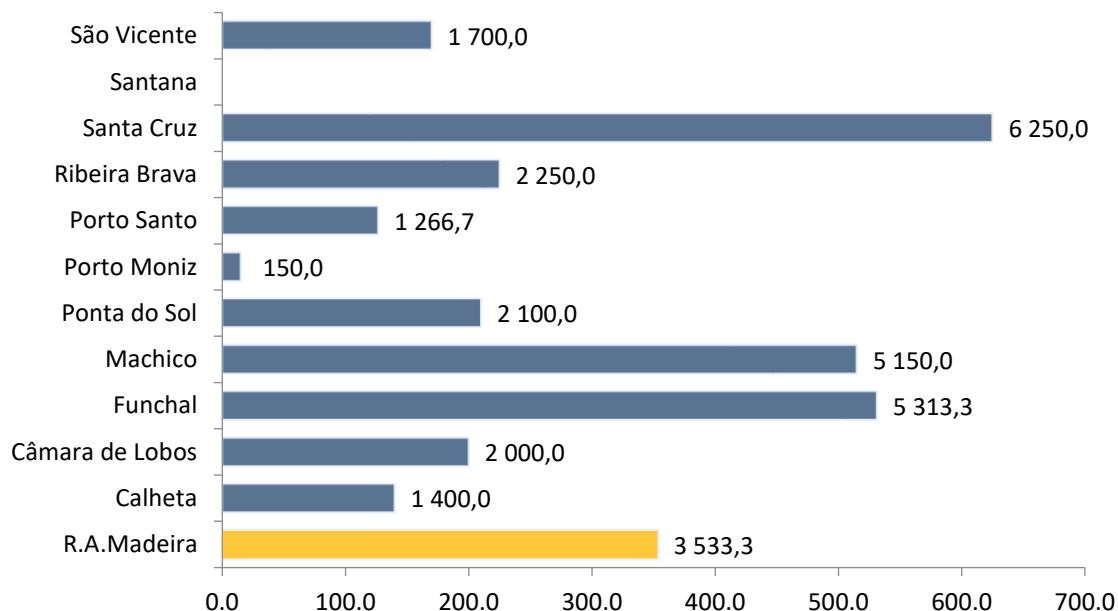
<sup>2</sup> Para a definição e cálculo do *índice de envelhecimento* consultar as notas técnicas presentes na Introdução.

**Tabela B.I.7. Distribuição dos docentes do 3.º ciclo do ensino básico e do ensino secundário em exercício de funções, por grupo etário e município (2021/2022)**

Grupo etário / Município	Total	< 30 anos	30 - 39 anos	40 - 49 anos	≥ 50 anos
<b>Total</b>	<b>2 713</b>	<b>11</b>	<b>128</b>	<b>1 196</b>	<b>1 378</b>
Calheta	106	1	8	55	42
Câmara de Lobos	244	2	10	132	100
Funchal	1 375	5	54	519	797
Machico	210	-	10	97	103
Ponta do Sol	99	1	5	51	42
Porto Moniz	22	1	4	14	3
Porto Santo	82	-	6	38	38
Ribeira Brava	189	1	11	87	90
Santa Cruz	274	-	13	136	125
Santana	58	-	1	36	21
São Vicente	54	-	6	31	17

Fonte: OERAM

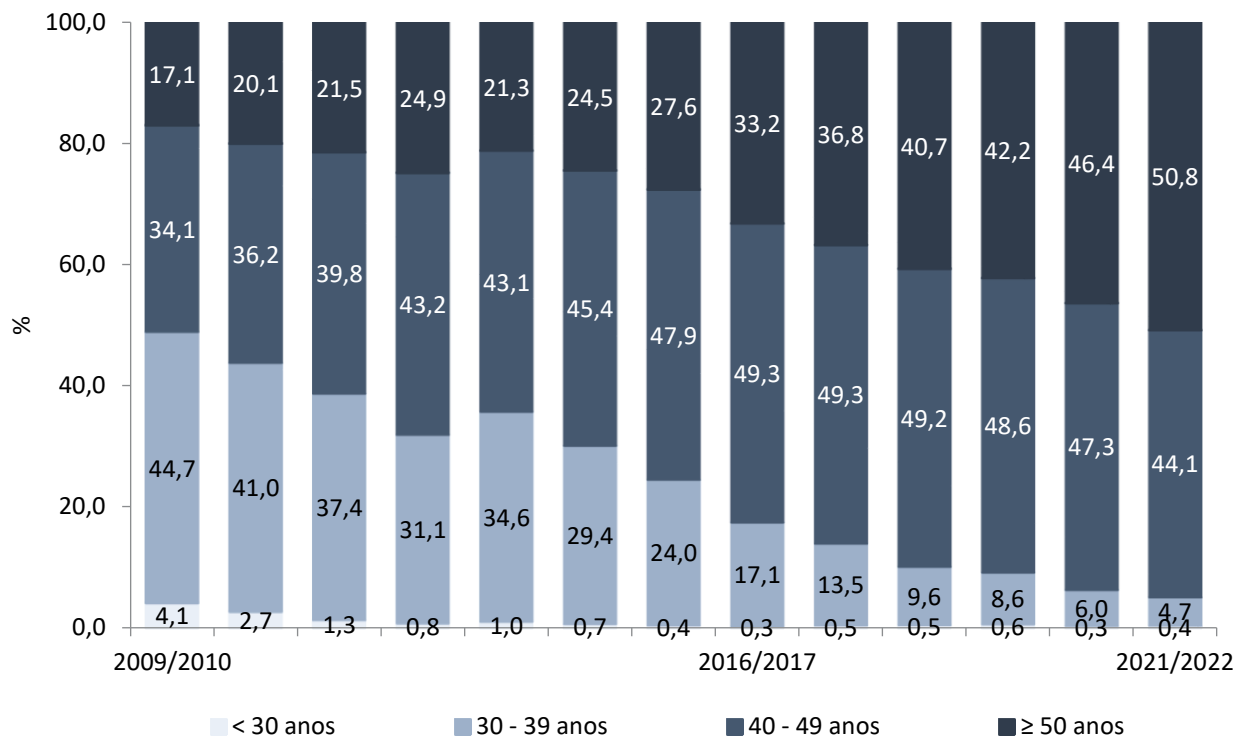
**Gráfico B.I.13. Índice de envelhecimento<sup>2</sup> dos docentes do 3.º ciclo do ensino básico e do ensino secundário em exercício de funções, por município (2021/2022)**



Fonte: OERAM

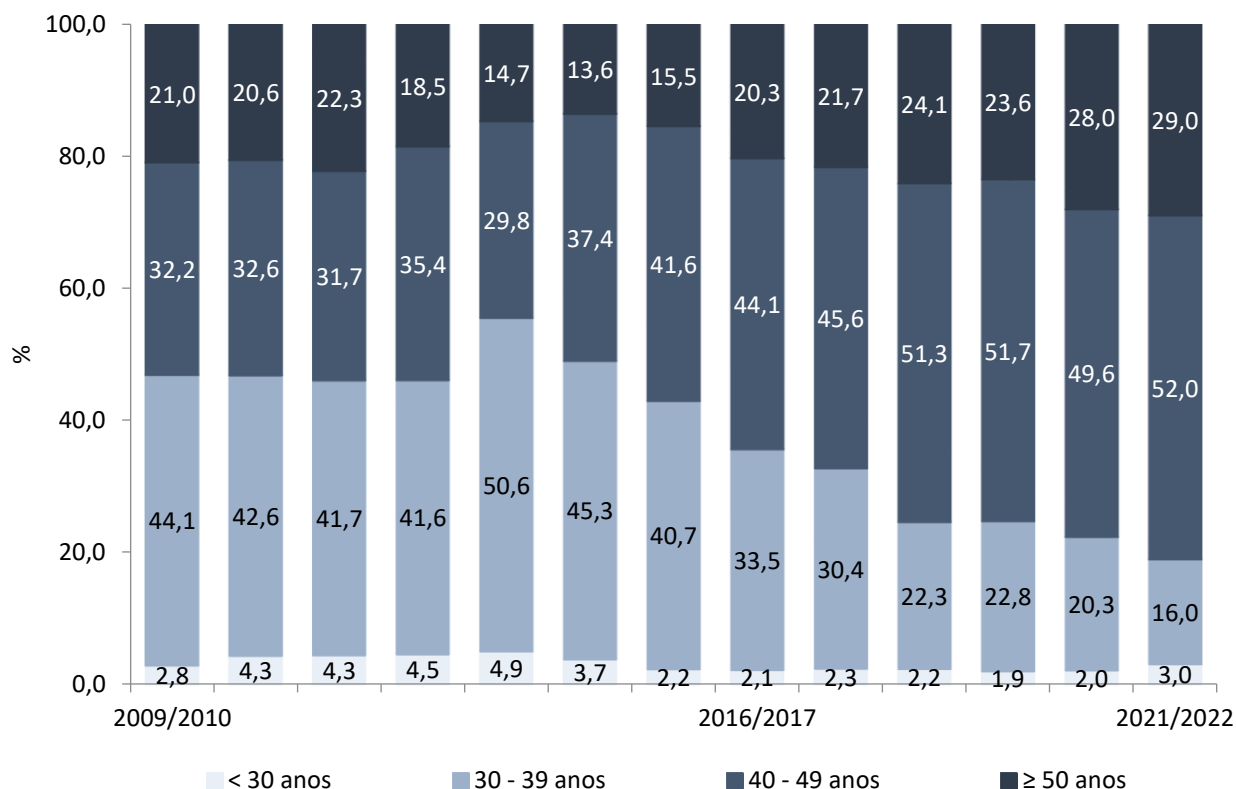
<sup>2</sup> Para a definição e cálculo do *índice de envelhecimento* consultar as notas técnicas presentes na Introdução.

**Gráfico B.I.14. Evolução da distribuição dos docentes do 3.º ciclo do ensino básico e do ensino secundário em exercício de funções (%), por grupo etário (2009/2010 – 2021/2022)**



Fonte: OERAM

**Gráfico B.I.15. Evolução da distribuição dos docentes em exercício de funções nas escolas profissionais (%), por grupo etário (2009/2010 – 2021/2022)**



Fonte: OERAM



---

## B.II. SEXO

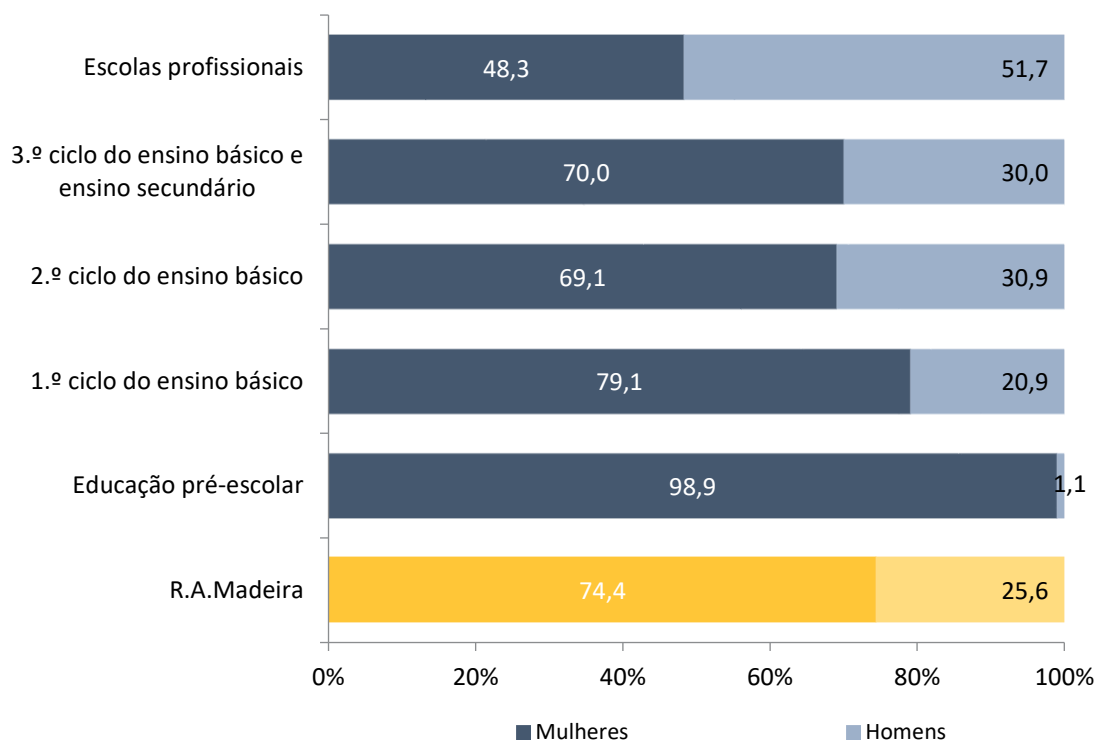
---

**Tabela B.II.1. Distribuição dos docentes em exercício de funções, por sexo e nível de ensino (2021/2022)**

Sexo Nível de ensino	Sexo		
	Total	Homens	Mulheres
<b>Total</b>	<b>5 861</b>	<b>1 498</b>	<b>4 363</b>
Educação pré-escolar	661	7	654
1.º ciclo do ensino básico	1 471	308	1 163
2.º ciclo do ensino básico	747	231	516
3.º ciclo do ensino básico e ensino secundário	2 713	813	1 900
Escolas profissionais	269	139	130

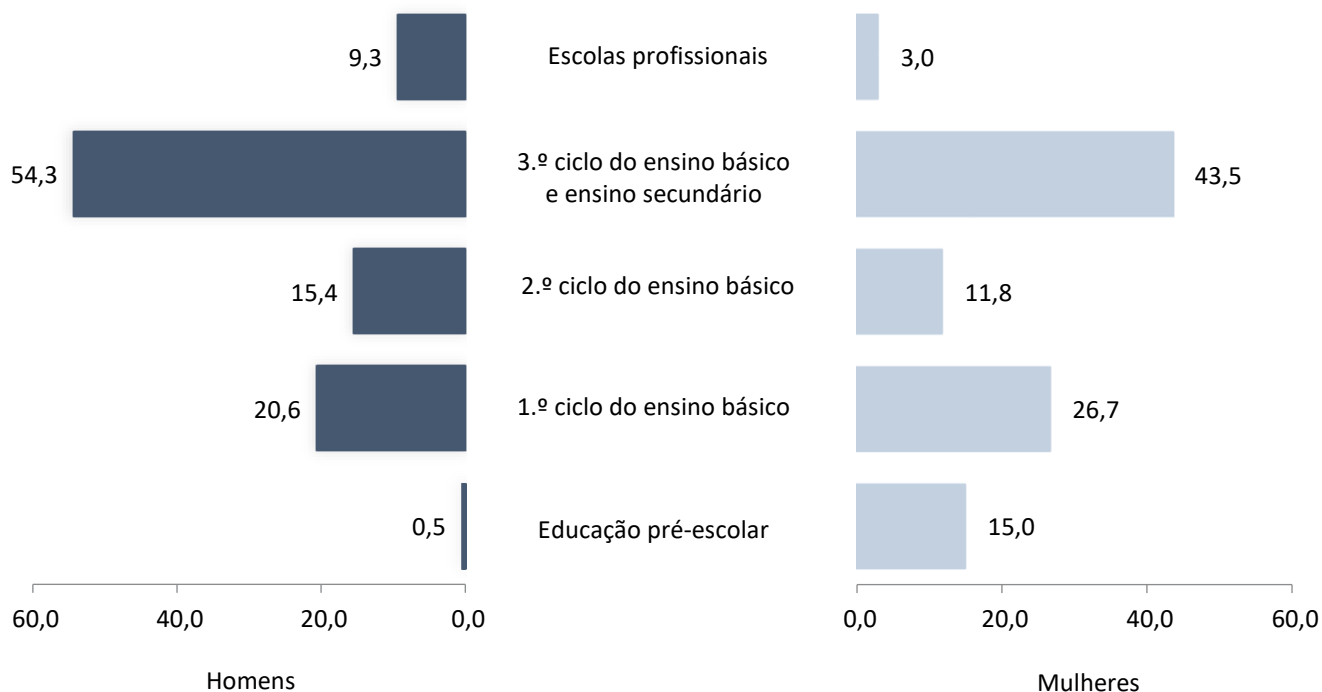
Fonte: OERAM

**Gráfico B.II.1. Distribuição dos docentes em exercício de funções (%), por nível de ensino e sexo (2021/2022)**



Fonte: OERAM

Gráfico B.II.2. Distribuição dos docentes em exercício de funções (%), por sexo e nível de ensino (2021/2022)



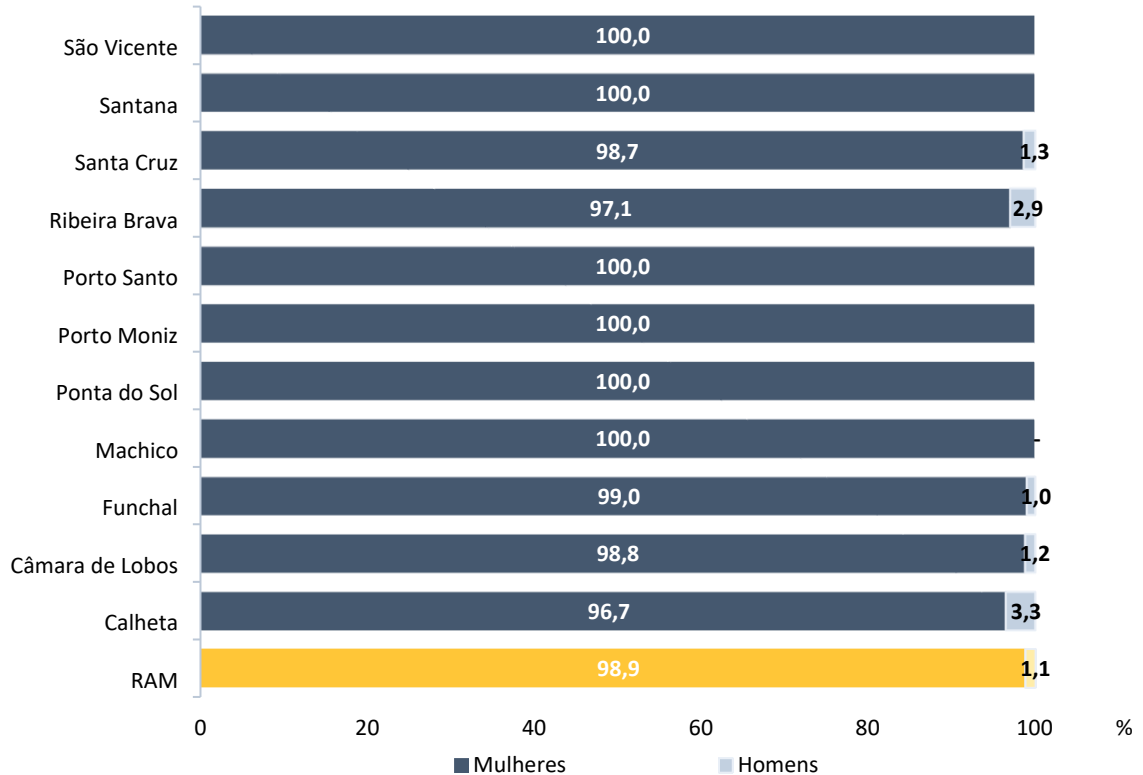
Fonte: OERAM

Tabela B.II.2. Distribuição dos docentes em exercício de funções, por nível de ensino, sexo e município (2021/2022)

Nível e Sexo Município	Educação pré-escolar		1.º ciclo do ensino básico		2.º ciclo do ensino básico		3.º ciclo do ensino básico e ensino secundário		Escolas profissionais	
	Total	Mulheres	Total	Mulheres	Total	Mulheres	Total	Mulheres	Total	Mulheres
<b>Total</b>	<b>661</b>	<b>654</b>	<b>1 471</b>	<b>1 163</b>	<b>747</b>	<b>516</b>	<b>2 713</b>	<b>1 900</b>	<b>269</b>	<b>130</b>
Calheta	30	29	83	59	33	22	106	73	-	-
Câmara de Lobos	85	84	184	141	96	67	244	171	-	-
Funchal	311	308	664	535	331	232	1 375	977	269	130
Machico	51	51	114	89	55	40	210	152	-	-
Ponta do Sol	23	23	61	43	29	20	99	62	-	-
Porto Moniz	7	7	9	7	9	4	22	17	-	-
Porto Santo	11	11	30	26	17	11	82	45	-	-
Ribeira Brava	35	34	82	63	42	27	189	132	-	-
Santa Cruz	77	76	173	141	106	74	274	193	-	-
Santana	15	15	42	34	16	11	58	42	-	-
São Vicente	16	16	29	25	13	8	54	36	-	-

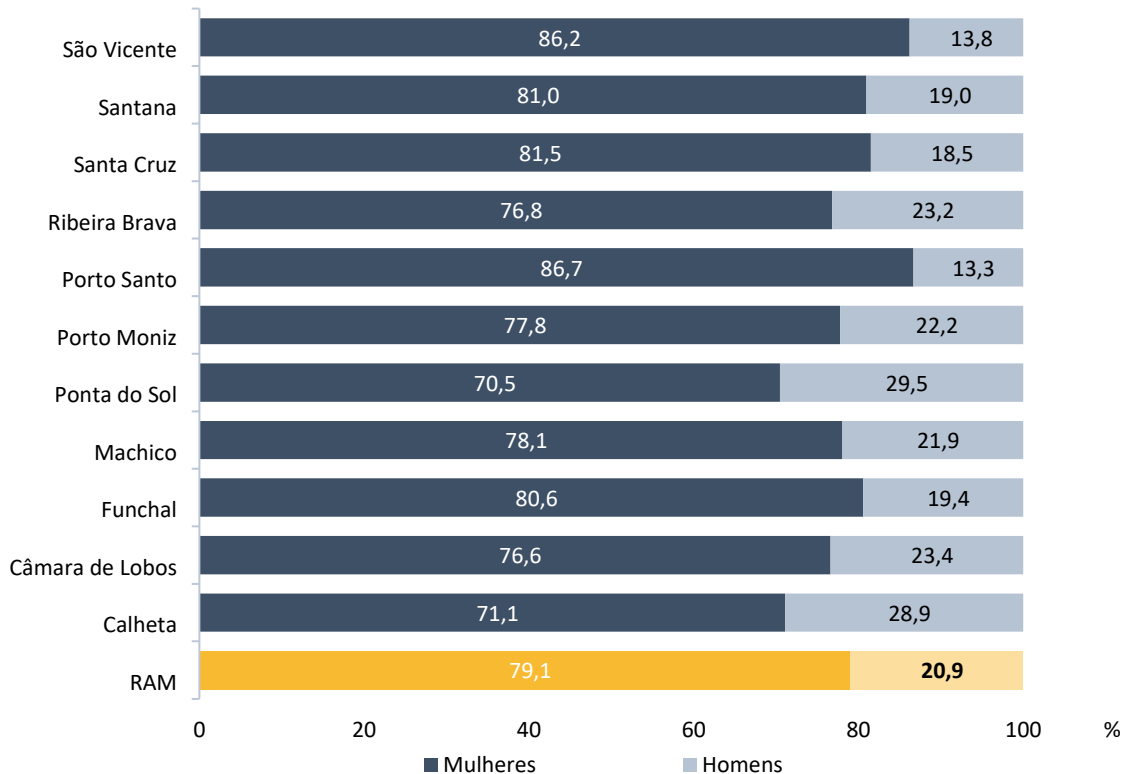
Fonte: OERAM

**Gráfico B.II.3. Distribuição dos educadores de infância em exercício de funções (%), por sexo e município (2021/2022)**



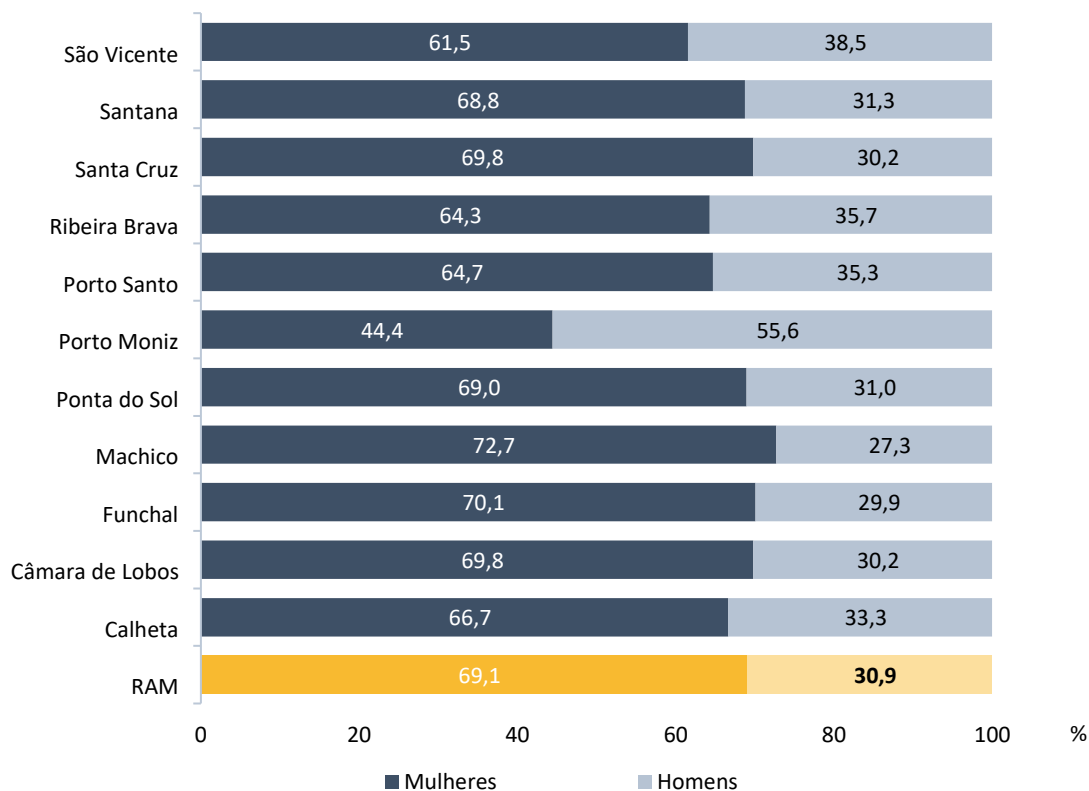
Fonte: OERAM

**Gráfico B.II.4. Distribuição dos docentes do 1.º ciclo do ensino básico em exercício de funções (%), por sexo e município (2021/2022)**



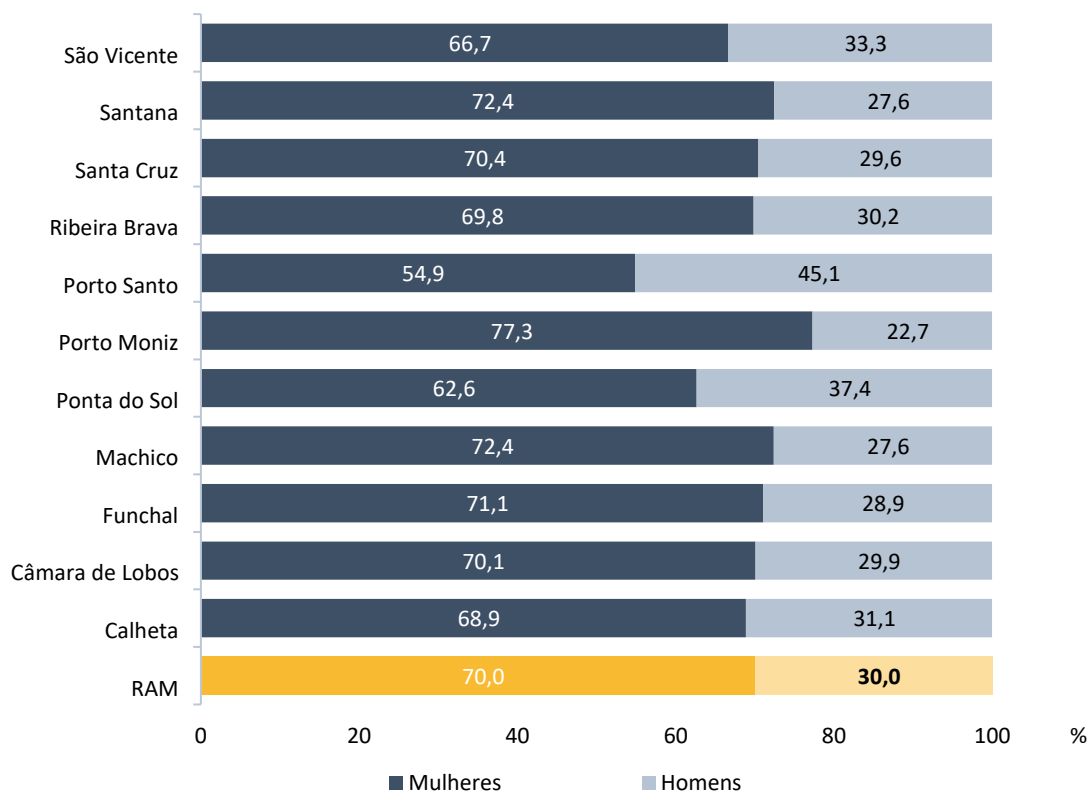
Fonte: OERAM

**Gráfico B.II.5. Distribuição dos docentes do 2.º ciclo do ensino básico em exercício de funções (%), por sexo e município (2021/2022)**



Fonte: OERAM

**Gráfico B.II.6. Distribuição dos docentes do 3.º ciclo do ensino básico e do ensino secundário em exercício de funções (%), por sexo e município (2021/2022)**



Fonte: OERAM

---

## B.III. NATURALIDADE

---

**Tabela B.III.1. Distribuição dos docentes em exercício de funções, por naturalidade, sexo e nível de ensino (2021/2022)**

Naturalidade Nível de ensino	Total	RAM	Continente/RAA	Resto do Mundo
<b>Homens e mulheres</b>	<b>5 861</b>	<b>3 586</b>	<b>1 458</b>	<b>817</b>
Educação pré-escolar	661	427	149	85
1.º ciclo do ensino básico	1 471	814	481	176
2.º ciclo do ensino básico	747	404	251	92
3.º ciclo do ensino básico e ensino secundário	2 713	1 794	521	398
Escolas Profissionais	269	147	56	66
<b>Mulheres</b>	<b>4 363</b>	<b>2 848</b>	<b>930</b>	<b>585</b>
Educação pré-escolar	654	425	145	84
1.º ciclo do ensino básico	1 163	725	304	134
2.º ciclo do ensino básico	516	299	149	68
3.º ciclo do ensino básico e ensino secundário	1 900	1 329	308	263
Escolas Profissionais	130	70	24	36

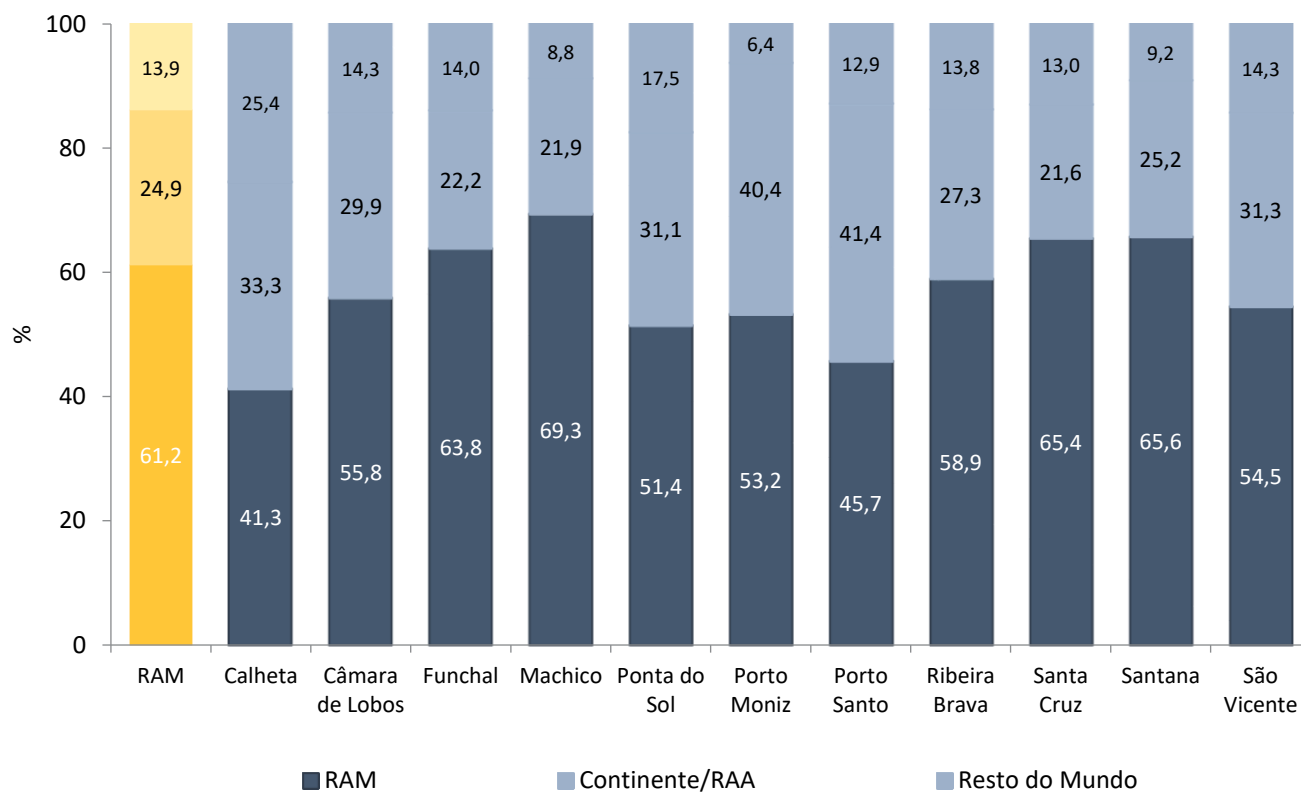
Fonte: OERAM

**Tabela B.III.2. Distribuição dos docentes em exercício de funções, por naturalidade e município (2021/2022)**

Naturalidade Município	Total	RAM	Continente/RAA	Resto do Mundo
<b>Total</b>	<b>5 861</b>	<b>3 586</b>	<b>1 458</b>	<b>817</b>
Calheta	252	104	84	64
Câmara de Lobos	609	340	182	87
Funchal	2 950	1 882	656	412
Machico	430	298	94	38
Ponta do Sol	212	109	66	37
Porto Moniz	47	25	19	3
Porto Santo	140	64	58	18
Ribeira Brava	348	205	95	48
Santa Cruz	630	412	136	82
Santana	131	86	33	12
São Vicente	112	61	35	16

Fonte: OERAM

**Gráfico B.III.1. Distribuição dos docentes em exercício de funções (%), por naturalidade e município de exercício (2021/2022)**



Fonte: OERAM



---

## B.IV. HABILITAÇÕES ACADÉMICAS

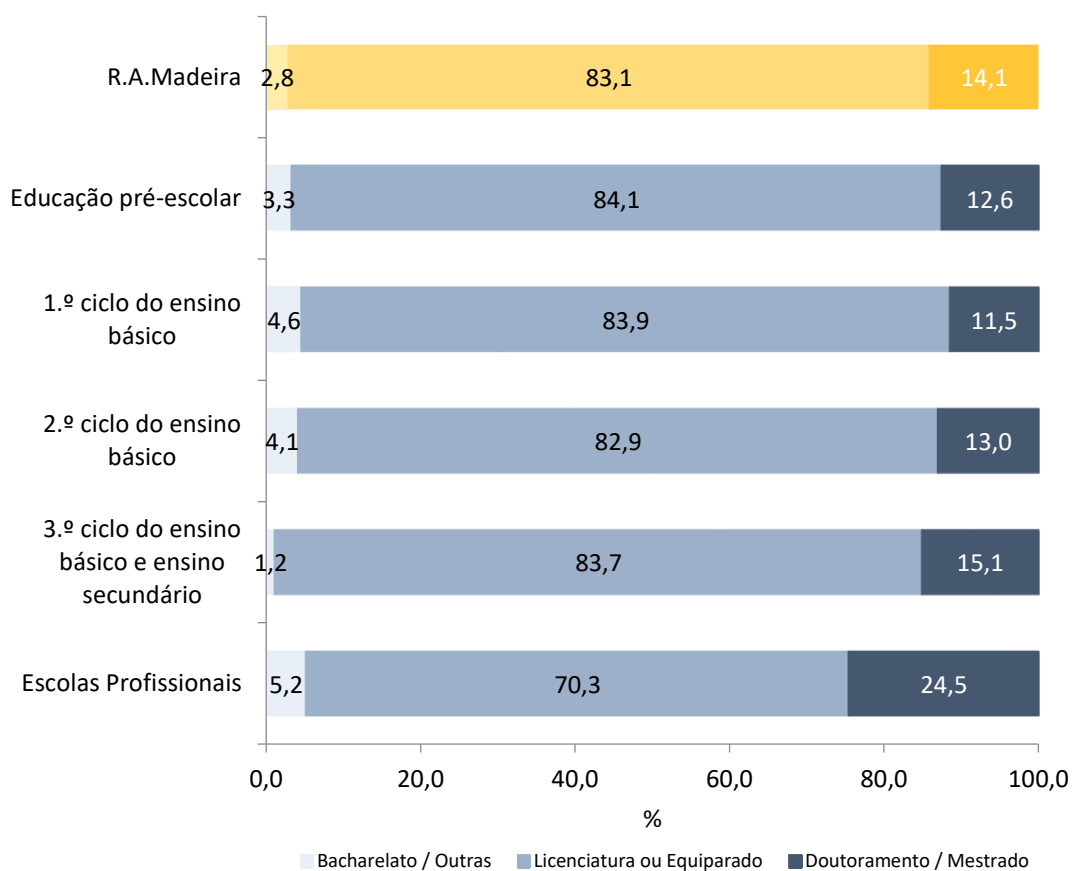
---

**Tabela B.IV.1. Distribuição dos docentes em exercício de funções, por habilitações académicas e nível de ensino (2021/2022)**

Habilitação / Nível de ensino	Total	Bacharelato / Outras	Licenciatura ou Equiparado	Doutoramento / Mestrado
<b>Total</b>	<b>5 861</b>	<b>167</b>	<b>4 870</b>	<b>824</b>
Educação pré-escolar	661	22	556	83
1.º ciclo do ensino básico	1 471	68	1 234	169
2.º ciclo do ensino básico	747	31	619	97
3.º ciclo do ensino básico e ensino secundário	2 713	32	2 272	409
Escolas Profissionais	269	14	189	66

Fonte: OERAM

**Gráfico B.IV.1. Distribuição dos docentes em exercício de funções (%), por habilitações académicas e nível de ensino (2021/2022)**



Fonte: OERAM

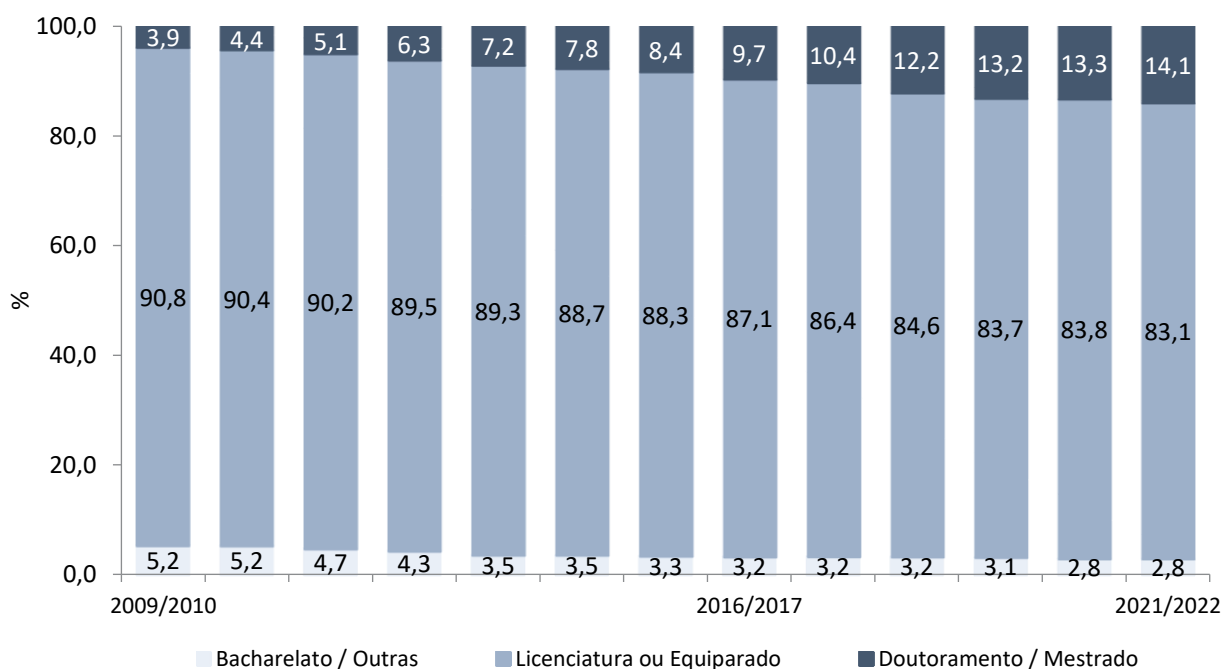
**Tabela B.IV.2. Evolução da distribuição dos docentes em exercício de funções, por habilitações académicas (2009/2010 – 2021/2022)**

Habilitação \ Ano letivo	Bacharelato / Outras	Licenciatura ou Equiparado	Doutoramento / Mestrado
2009/2010	392	6 802	294
2010/2011	367	6 424	314
2011/2012	335	6 493	369
2012/2013	296	6 230	436
2013/2014 <sup>⊥</sup>	227	5 866	473
2014/2015	225	5 786	509
2015/2016	210	5 617	535
2016/2017	200	5 456	609
2017/2018	201	5 392	649
2018/2019	191	5 064	732
2019/2020	184	4 999	790
2020/2021	166	4 886	777
2021/2022	167	4 870	824

Fonte: OERAM

<sup>⊥</sup>= Quebra de série

**Gráfico B.IV.2. Evolução da distribuição dos docentes em exercício de funções (%), por habilitações académicas (2009/2010 – 2021/2022)**



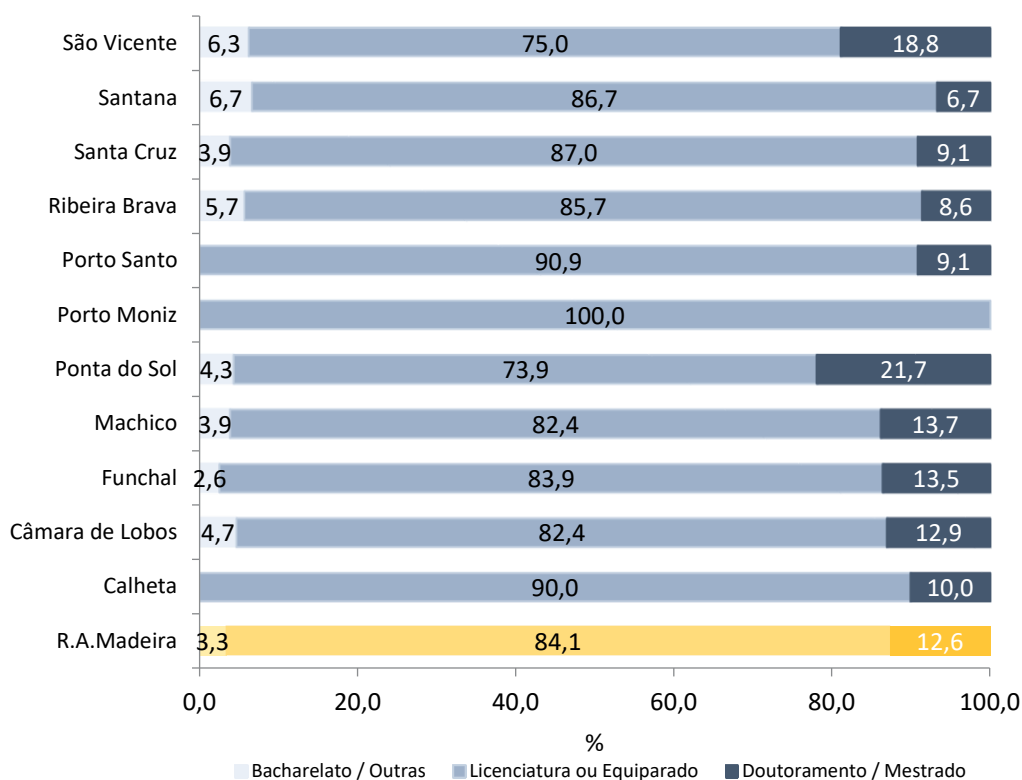
Fonte: OERAM

**Tabela B.IV.3. Distribuição dos educadores de infância em exercício de funções, por habilitações académicas e município (2021/2022)**

Habilitação / Município	Bacharelato / Outras	Licenciatura ou Equiparado	Doutoramento / Mestrado
<b>Total</b>	<b>22</b>	<b>556</b>	<b>83</b>
Calheta	-	27	3
Câmara de Lobos	4	70	11
Funchal	8	261	42
Machico	2	42	7
Ponta do Sol	1	17	5
Porto Moniz	-	7	-
Porto Santo	-	10	1
Ribeira Brava	2	30	3
Santa Cruz	3	67	7
Santana	1	13	1
São Vicente	1	12	3

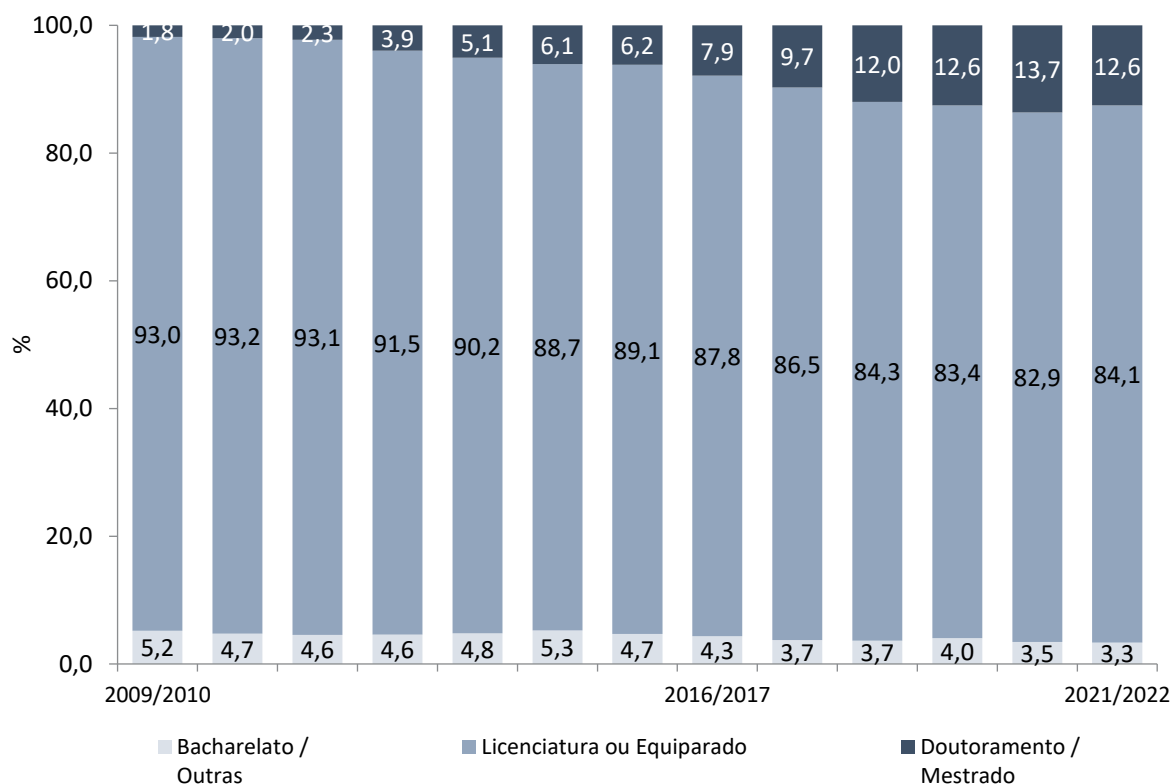
Fonte: OERAM

**Gráfico B.IV.3. Distribuição dos educadores de infância em exercício de funções (%), por habilitações académicas e município (2021/2022)**



Fonte: OERAM

**Gráfico B.IV.4. Evolução da distribuição dos educadores de infância em exercício de funções (%), por habilitação académica e ano letivo (2009/2010 – 2021/2022) <sup>a)</sup>**



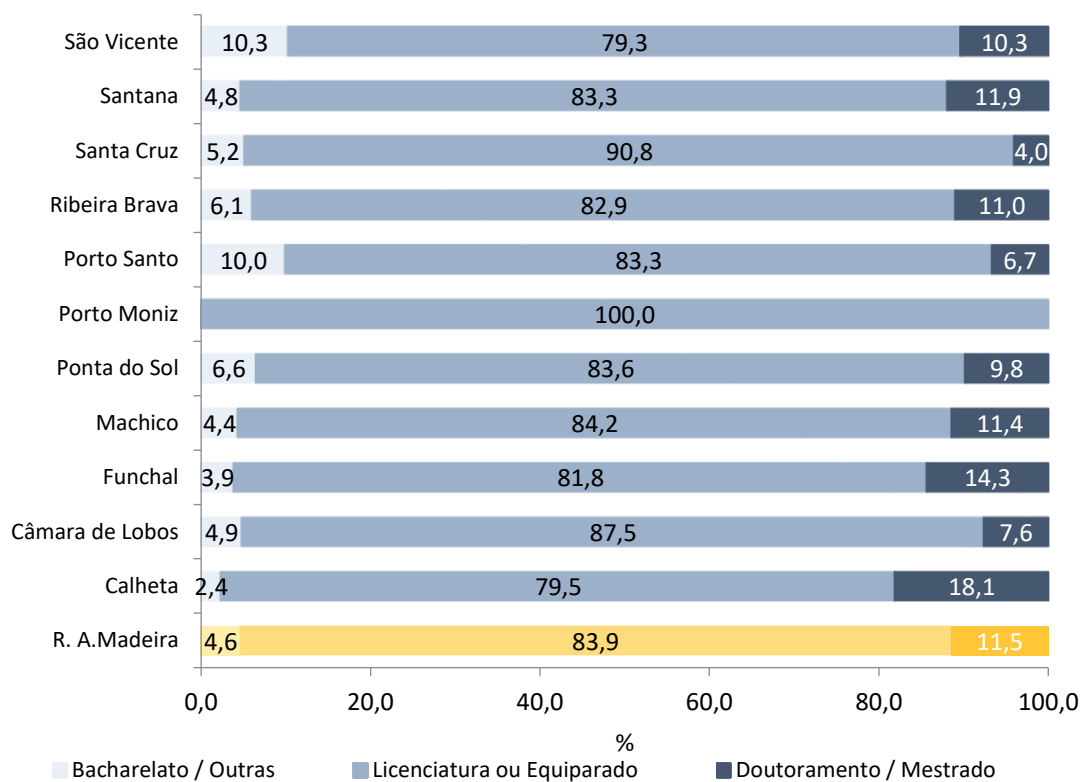
Fonte: OERAM  
 a) Ver NOTA TÉCNICA

**Tabela B.IV.4. Distribuição dos docentes do 1.º ciclo do ensino básico em exercício de funções, por habilitações académicas e município (2021/2022)**

Habilitação / Município	Bacharelato / Outras	Licenciatura ou Equiparado	Doutoramento / Mestrado
<b>Total</b>	<b>68</b>	<b>1 234</b>	<b>169</b>
Calheta	2	66	15
Câmara de Lobos	9	161	14
Funchal	26	543	95
Machico	5	96	13
Ponta do Sol	4	51	6
Porto Moniz	-	9	-
Porto Santo	3	25	2
Ribeira Brava	5	68	9
Santa Cruz	9	157	7
Santana	2	35	5
São Vicente	3	23	3

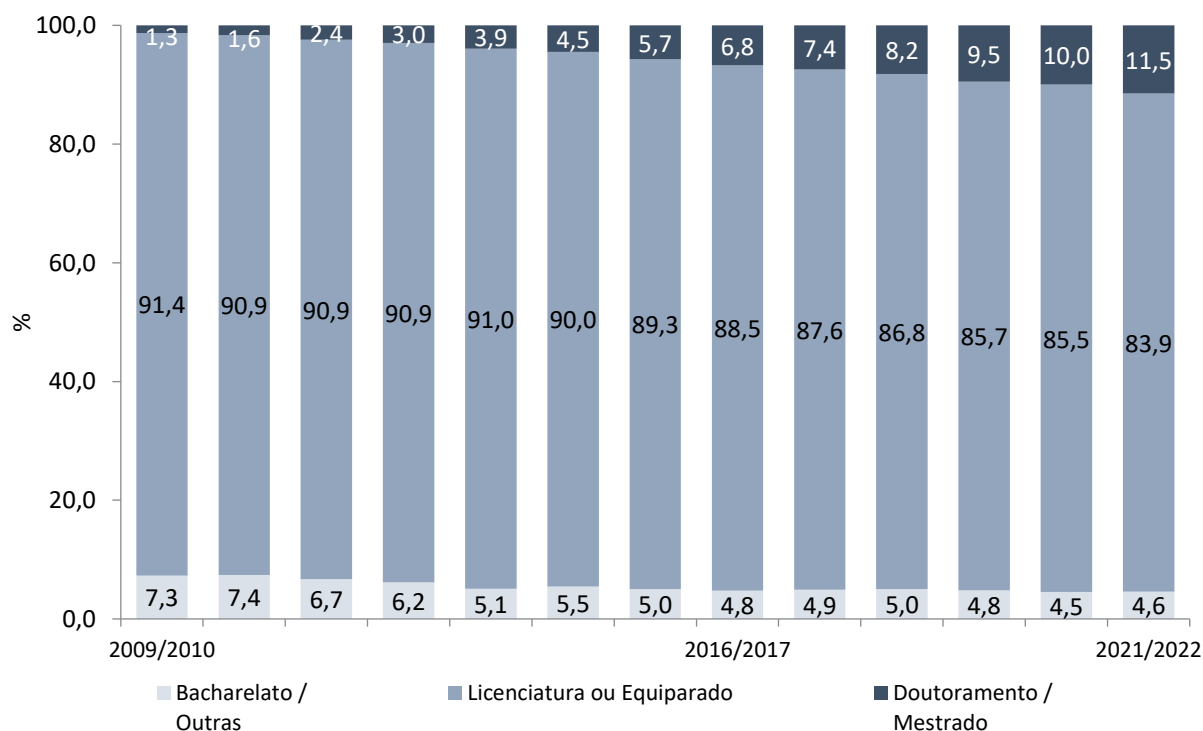
Fonte: OERAM

**Gráfico B.IV.5. Distribuição dos docentes do 1.º ciclo do ensino básico em exercício de funções (%), por habilitações académicas e município (2021/2022)**



Fonte: OERAM

**Gráfico B.IV.6. Evolução da distribuição dos docentes 1.º ciclo do ensino básico em exercício de funções (%), por habilitação académica e ano letivo (2009/2010 – 2021/2022)**



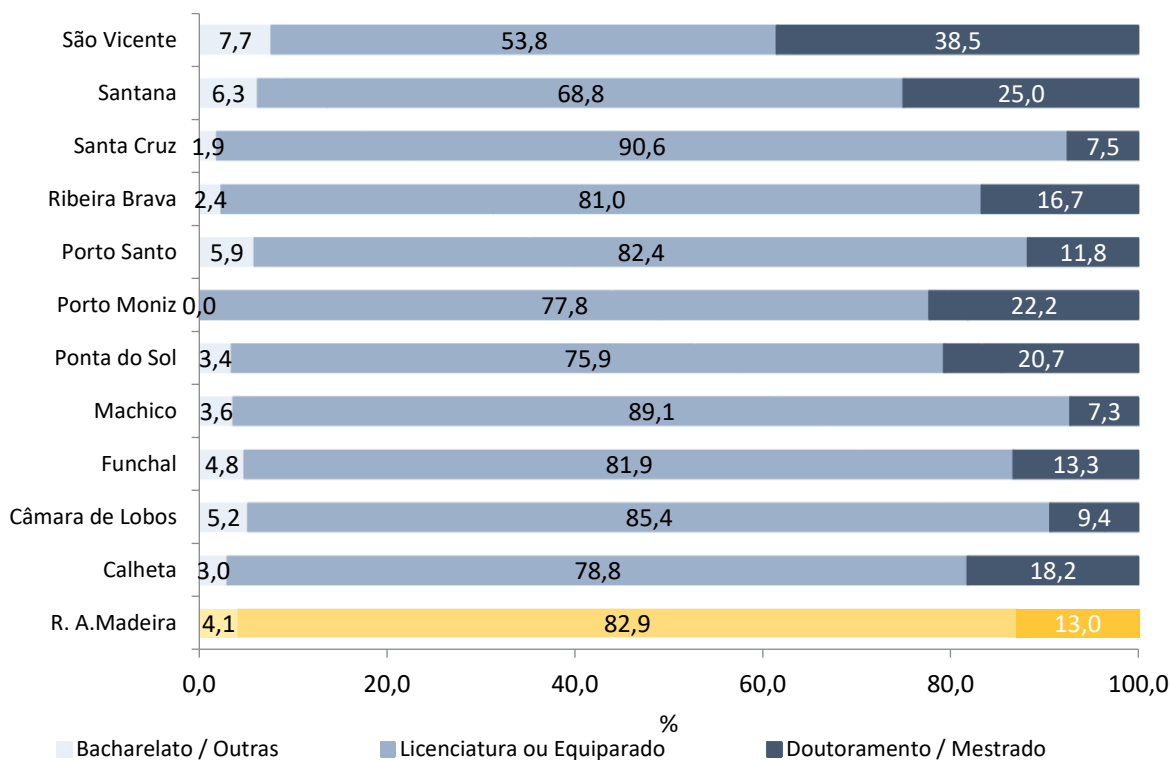
Fonte: OERAM

**Tabela B.IV.5. Distribuição dos docentes do 2.º ciclo do ensino básico em exercício de funções, por habilitações académicas e município (2021/2022)**

Habilitação Município	Bacharelato / Outras	Licenciatura ou Equiparado	Doutoramento / Mestrado
<b>Total</b>	<b>31</b>	<b>619</b>	<b>97</b>
Calheta	1	26	6
Câmara de Lobos	5	82	9
Funchal	16	271	44
Machico	2	49	4
Ponta do Sol	1	22	6
Porto Moniz	-	7	2
Porto Santo	1	14	2
Ribeira Brava	1	34	7
Santa Cruz	2	96	8
Santana	1	11	4
São Vicente	1	7	5

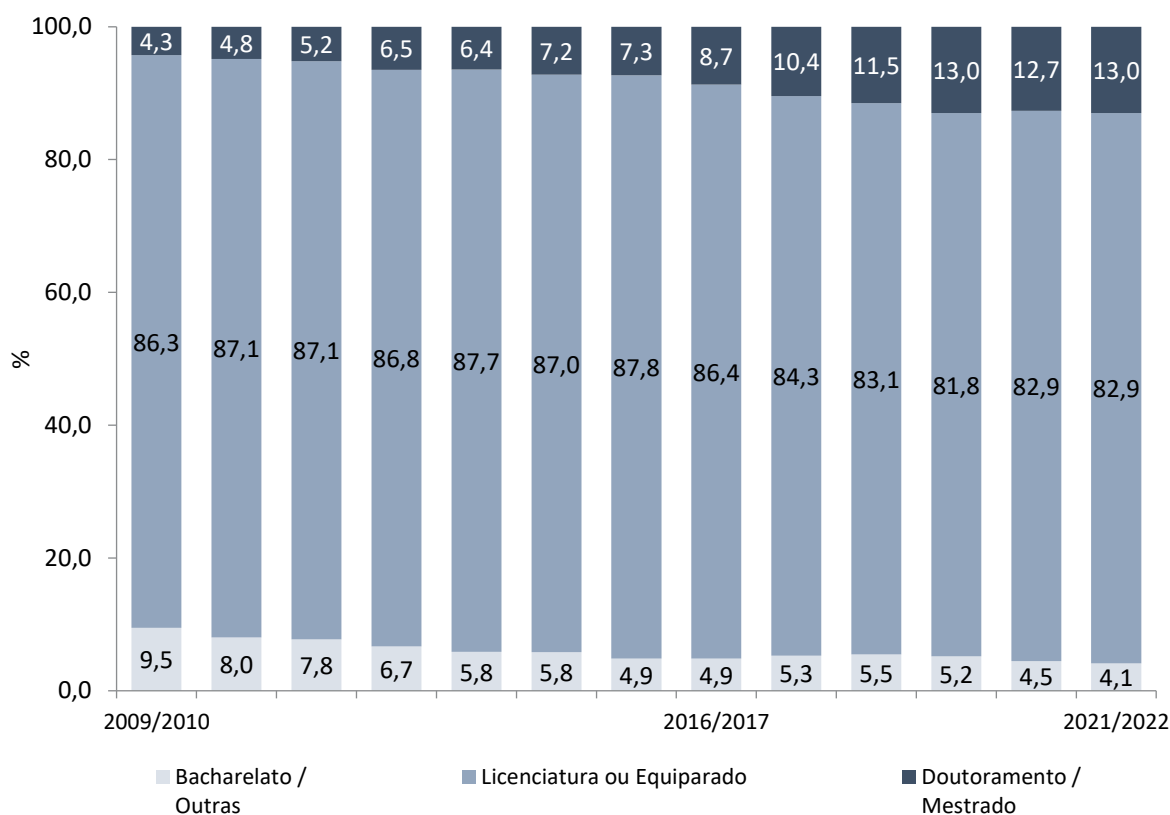
Fonte: OERAM

**Gráfico B.IV.7. Distribuição dos docentes do 2.º ciclo do ensino básico em exercício de funções (%), por habilitações académicas e município (2021/2022)**



Fonte: OERAM

**Gráfico B.IV.8. Evolução da distribuição dos docentes 2.º ciclo do ensino básico em exercício de funções (%), por habilitação académica e ano letivo (2009/2010 – 2021/2022)**



Fonte: OERAM

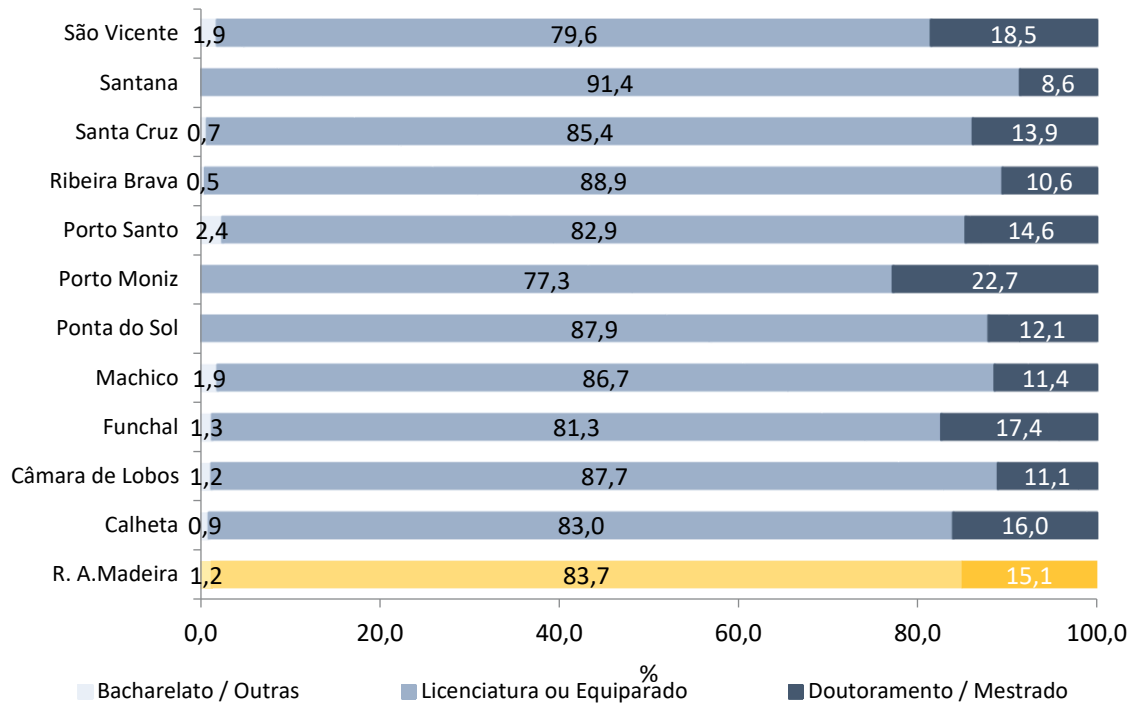
**Tabela B.IV.6. Distribuição dos docentes do 3.º ciclo do ensino básico e do ensino secundário em exercício de funções, por habilitações académicas e município (2021/2022)**

Habilitação / Município	Bacharelato / Outras	Licenciatura ou Equiparado	Doutoramento / Mestrado
<b>Total</b>	<b>32</b>	<b>2 272</b>	<b>409</b>
Calheta	1	88	17
Câmara de Lobos	3	214	27
Funchal	18	1 118	239
Machico	4	182	24
Ponta do Sol	-	87	12
Porto Moniz	-	17	5
Porto Santo	2	68	12
Ribeira Brava	1	168	20
Santa Cruz	2	234	38
Santana	-	53	5
São Vicente	1	43	10

Fonte: OERAM

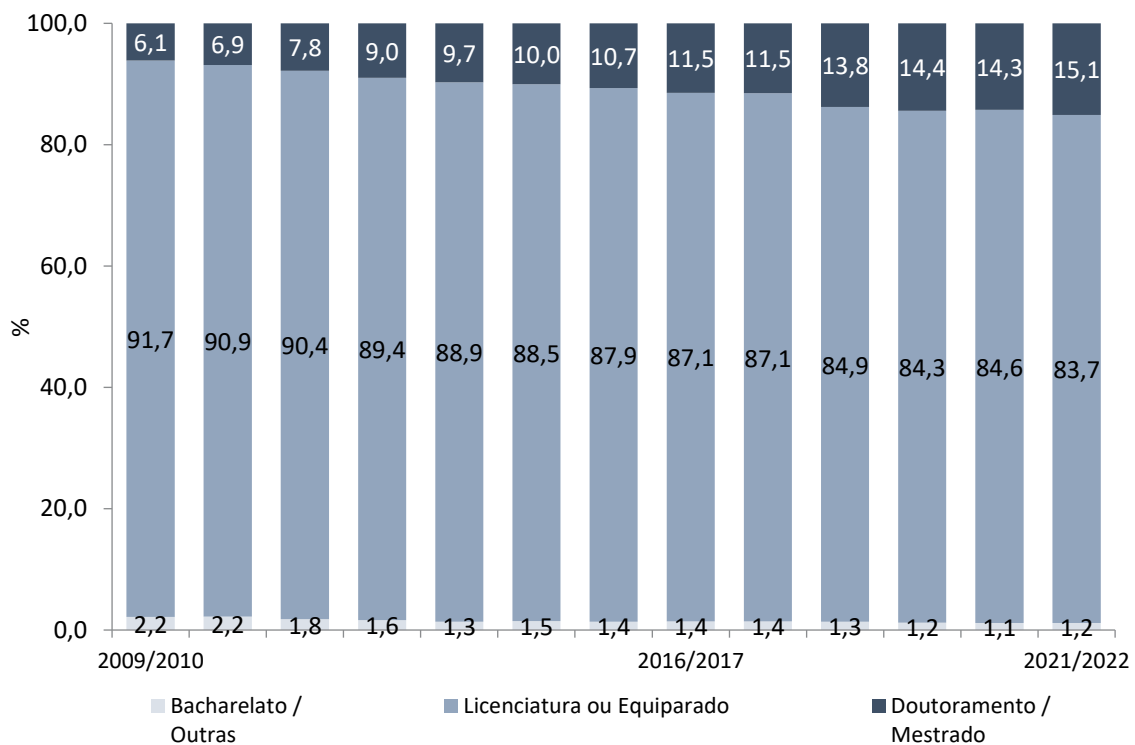


**Gráfico B.IV.9. Distribuição dos docentes do 3.º ciclo do ensino básico e do ensino secundário em exercício de funções (%), por habilitações académicas e município (2021/2022)**



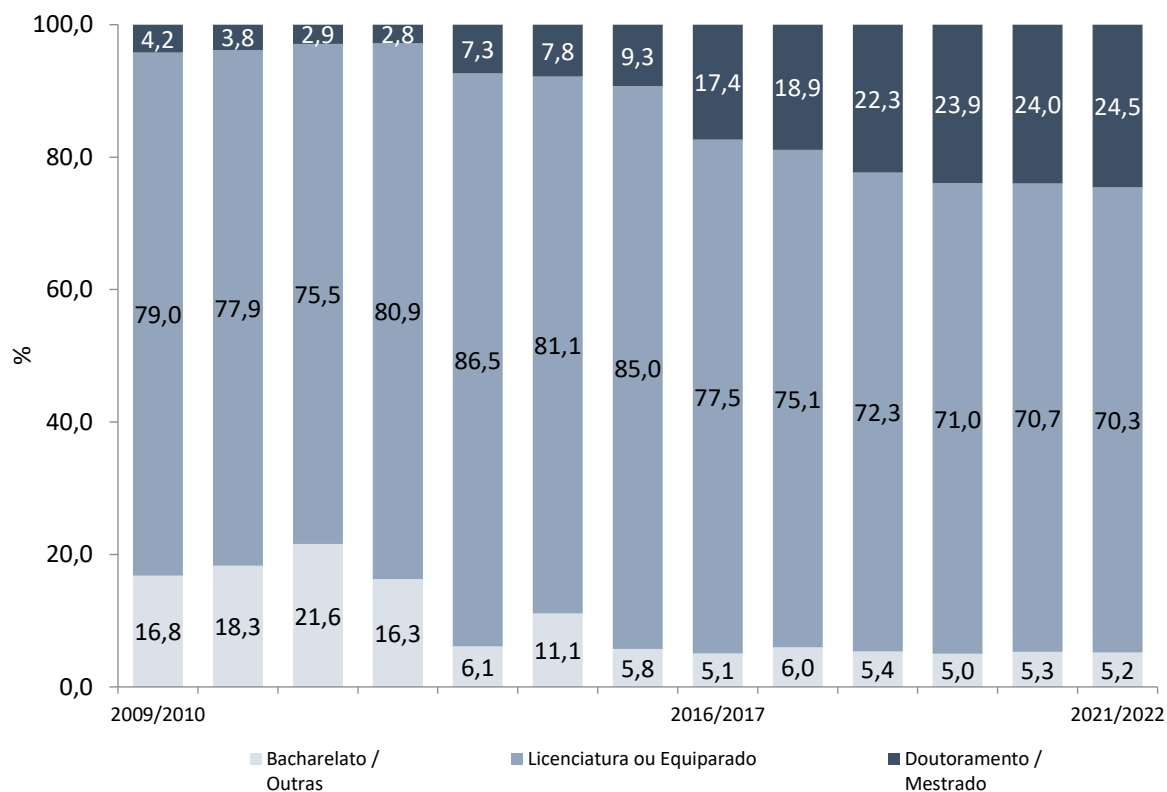
Fonte: OERAM

**Gráfico B.IV.10. Evolução da distribuição dos docentes 3.º ciclo do ensino básico e do ensino secundário em exercício de funções (%), por habilitação académica e ano letivo (2009/2010 – 2021/2022)**



Fonte: OERAM

**Gráfico B.IV.11. Evolução da distribuição dos docentes em exercício de funções nas escolas profissionais (%), por habilitação académica e ano letivo (2009/2010 – 2021/2022)**



Fonte: OERAM

---

## C. CARATERIZAÇÃO PROFISSIONAL

---

---

## C.I. GRUPO DE RECRUTAMENTO

---

**Tabela C.I.1. Educadores de Infância em exercício de funções, por natureza do estabelecimento de ensino, sexo e grupo de recrutamento<sup>3</sup> (2021/2022)**

Natureza e sexo Grupo de recrutamento	Total			Público			Privado		
	Total	Homens	Mulheres	Total	Homens	Mulheres	Total	Homens	Mulheres
<b>Total (Pré-escolar)</b>	<b>661</b>	<b>7</b>	<b>654</b>	<b>497</b>	<b>5</b>	<b>492</b>	<b>164</b>	<b>2</b>	<b>162</b>
100 - Educação Pré-escolar	540	6	534	380	4	376	160	2	158
100.EE - Educação Pré-escolar - Educação Especial	119	1	118	115	1	114	4	-	4
360 - Língua Gestual Portuguesa	2	-	2	2	-	2	-	-	-

Fonte: OERAM

**Tabela C.I.2. Docentes do 1.º ciclo do ensino básico em exercício de funções, por natureza do estabelecimento de ensino, sexo e grupo de recrutamento<sup>3</sup> (2021/2022)**

Natureza e sexo Grupo de recrutamento	Total			Público			Privado		
	Total	Homens	Mulheres	Total	Homens	Mulheres	Total	Homens	Mulheres
<b>Total (1.º Ciclo do Ensino Básico)</b>	<b>1 471</b>	<b>308</b>	<b>1 163</b>	<b>1 236</b>	<b>273</b>	<b>963</b>	<b>235</b>	<b>35</b>	<b>200</b>
110 - 1.º Ciclo do Ensino Básico	1 075	153	922	875	133	742	200	20	180
110.EE - 1.º Ciclo do Ensino Básico - Educação Especial	109	13	96	98	11	87	11	2	9
120 - Língua Inglesa	78	21	57	71	20	51	7	1	6
140 - Expressão Plástica	27	9	18	23	7	16	4	2	2
150 - Expressão Musical e Dramática/áreas Artísticas	82	37	45	79	36	43	3	1	2
160 - Expressão e Educação Física e Motora	98	75	23	88	66	22	10	9	1
360 - Língua Gestual Portuguesa	2	-	2	2	-	2	-	-	-

Fonte: OERAM

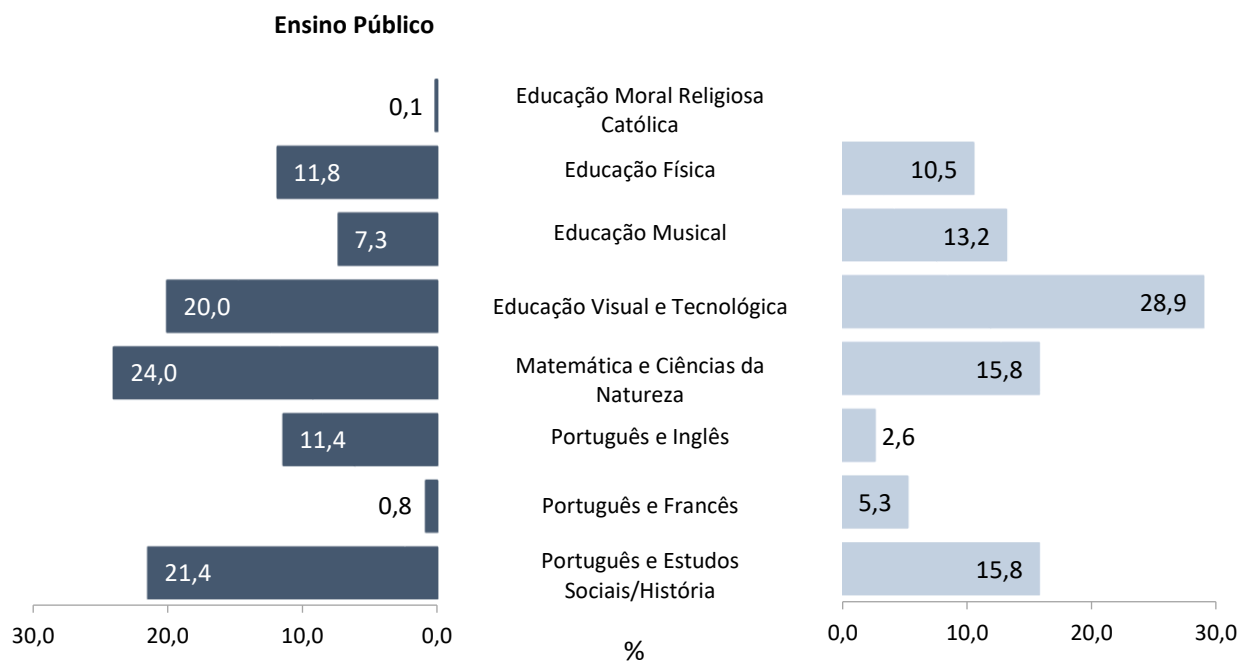
<sup>3</sup> De acordo com o Decreto-Lei n.º 27/2006, de 10 de fevereiro, exceto os grupos referentes aos planos de estudo estrangeiros e outros.

**Tabela C.I.3. Docentes do 2.º ciclo do ensino básico em exercício de funções, por natureza do estabelecimento de ensino, sexo e grupo de recrutamento<sup>3</sup> (2021/2022)**

Natureza e sexo Grupo de recrutamento	Total			Público			Privado		
	Total	Homens	Mulheres	Total	Homens	Mulheres	Total	Homens	Mulheres
<b>Total (2.º Ciclo do Ensino Básico)</b>	<b>747</b>	<b>231</b>	<b>516</b>	<b>709</b>	<b>215</b>	<b>494</b>	<b>38</b>	<b>16</b>	<b>22</b>
200 - Português e Estudos Sociais/História	158	26	132	152	24	128	6	2	4
210 - Português e Francês	8	1	7	6	1	5	2	-	2
220 - Português e Inglês	82	13	69	81	13	68	1	-	1
230 - Matemática e Ciências da Natureza	176	43	133	170	41	129	6	2	4
240 - Educação Visual e Tecnológica	153	59	94	142	52	90	11	7	4
250 - Educação Musical	57	25	32	52	23	29	5	2	3
260 - Educação Física	88	56	32	84	55	29	4	1	3
290.02 - Educação Moral Religiosa Católica	24	7	17	21	5	16	3	2	1
360 - Língua Gestual Portuguesa	1	1	-	1	1	-	-	-	-

Fonte: OERAM

**Gráfico C.I.1. Distribuição dos docentes (%) do 2.º ciclo do ensino básico em exercício de funções, por natureza do estabelecimento de ensino e grupo de recrutamento<sup>3</sup> (2021/2022)**



Fonte: OERAM

<sup>3</sup> De acordo com o Decreto-Lei n.º 27/2006, de 10 de fevereiro, exceto os grupos referentes aos planos de estudo estrangeiros e outros.

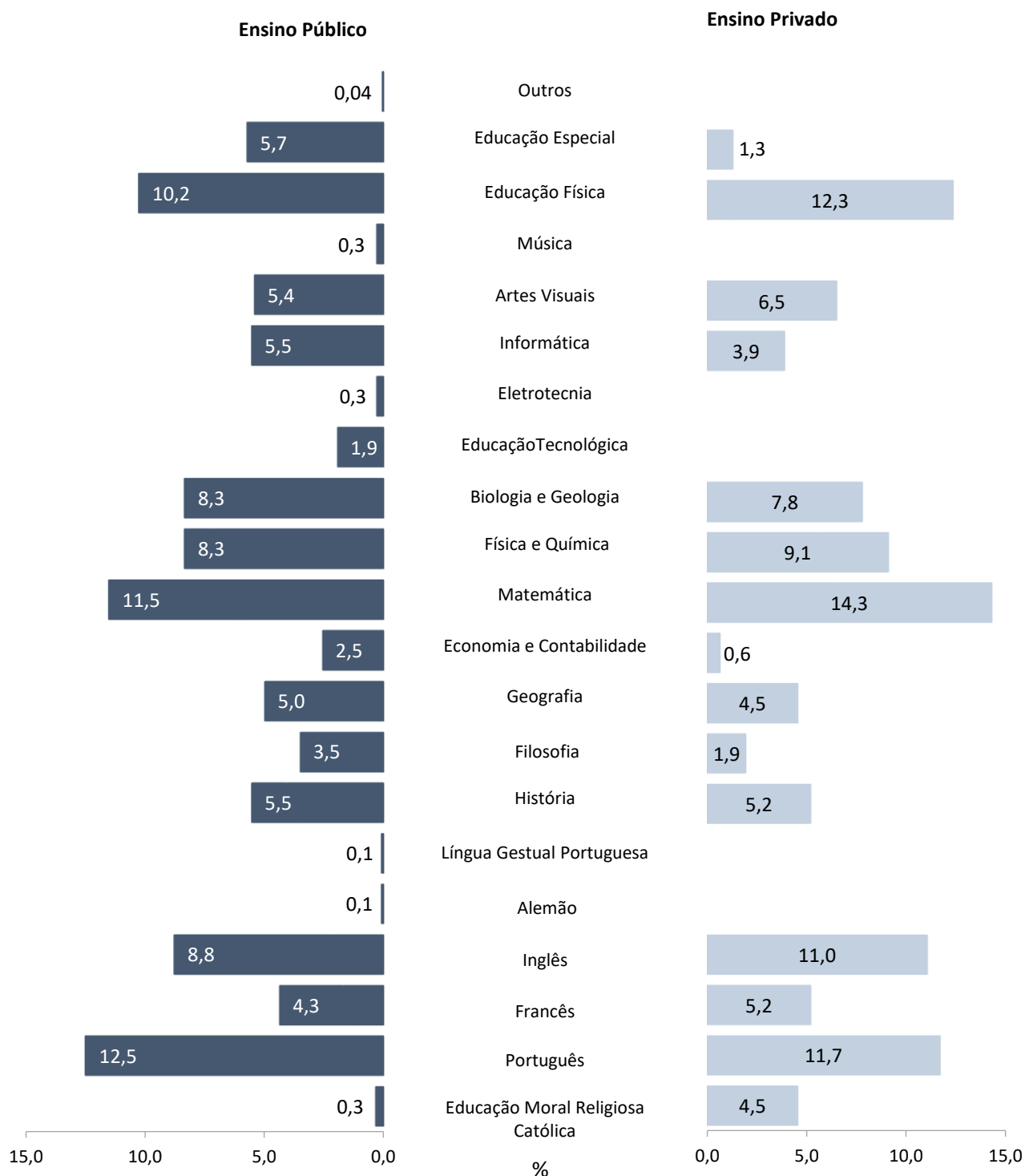
**Tabela C.I.4. Docentes do 3.º ciclo do ensino básico e do ensino secundário em exercício de funções, por natureza do estabelecimento de ensino, sexo e grupo de recrutamento<sup>3</sup> (2021/2022)**

Natureza e sexo Grupo de recrutamento	Total			Público			Privado		
	Total	Homens	Mulheres	Total	Homens	Mulheres	Total	Homens	Mulheres
<b>Total (3.º Ciclo do Ensino Básico e Ensino Secundário)</b>	<b>2 713</b>	<b>813</b>	<b>1 900</b>	<b>2 559</b>	<b>773</b>	<b>1 786</b>	<b>154</b>	<b>40</b>	<b>114</b>
290.03 - Educação Moral Religiosa Católica	15	6	9	8	1	7	7	5	2
300 - Português	337	61	276	319	58	261	18	3	15
320 - Francês	119	6	113	111	5	106	8	1	7
330 - Inglês	241	27	214	224	26	198	17	1	16
340 - Alemão	2	-	2	2	-	2	-	-	-
360 - Língua Gestual Portuguesa	2	1	1	2	1	1	-	-	-
400 - História	149	41	108	141	37	104	8	4	4
410 - Filosofia	92	33	59	89	33	56	3	-	3
420 - Geografia	134	46	88	127	42	85	7	4	3
430 - Economia e Contabilidade	66	18	48	65	18	47	1	-	1
500 - Matemática	316	82	234	294	79	215	22	3	19
510 - Física e Química	227	76	151	213	73	140	14	3	11
520 - Biologia e Geologia	225	47	178	213	46	167	12	1	11
530 - Educação Tecnológica	49	25	24	49	25	24	-	-	-
540 - Eletrotecnia	7	6	1	7	6	1	-	-	-
550 - Informática	147	88	59	141	84	57	6	4	2
600 - Artes Visuais	148	43	105	138	40	98	10	3	7
610 - Música	7	5	2	7	5	2	-	-	-
620 - Educação Física (3C/S)	281	173	108	262	165	97	19	8	11
700.EE - 2.º e 3.º Ciclos do Ensino Básico e Ensino Secundário - Ensino Especial	148	28	120	146	28	118	2	-	2
Outros	1	1	-	1	1	-	-	-	-

Fonte: OERAM

<sup>3</sup> De acordo com o Decreto-Lei n.º 27/2006, de 10 de fevereiro, exceto os grupos referentes aos planos de estudo estrangeiros e outros.

**Gráfico C.I.2. Distribuição dos docentes do 3.º ciclo do ensino básico e do ensino secundário em exercício de funções (%), por natureza do estabelecimento de ensino e grupo de recrutamento<sup>3</sup> (2021/2022)**



<sup>3</sup> De acordo com o Decreto-Lei n.º 27/2006, de 10 de fevereiro, exceto os grupos referentes aos planos de estudo estrangeiros e outros.



---

## C.II. FUNÇÕES EXERCIDAS

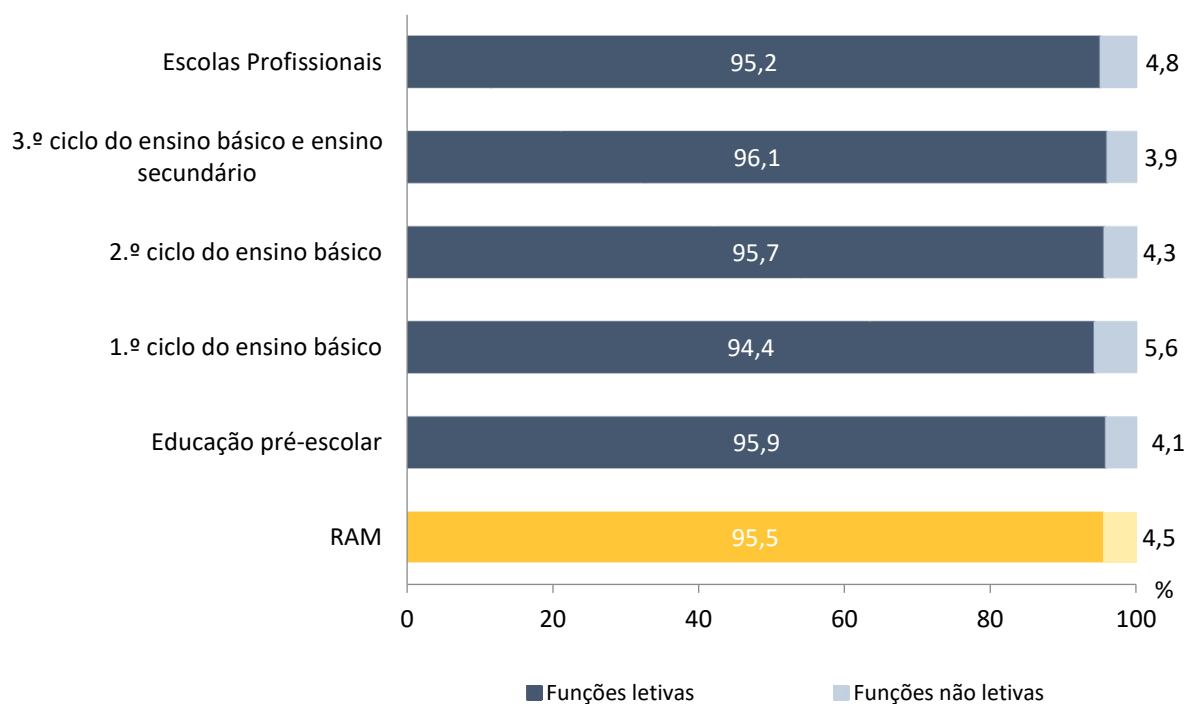
---

**Tabela C.II.1. Distribuição dos docentes em exercício de funções, por tipo de funções exercidas e nível de ensino (2021/2022)**

Funções exercidas / Nível de ensino	Total	Funções letivas	Funções não letivas
<b>Total</b>	<b>5 861</b>	<b>5 600</b>	<b>261</b>
Educação pré-escolar	661	634	27
1.º ciclo do ensino básico	1 471	1 388	83
2.º ciclo do ensino básico	747	715	32
3.º ciclo do ensino básico e ensino secundário	2 713	2 607	106
Escolas Profissionais	269	256	13

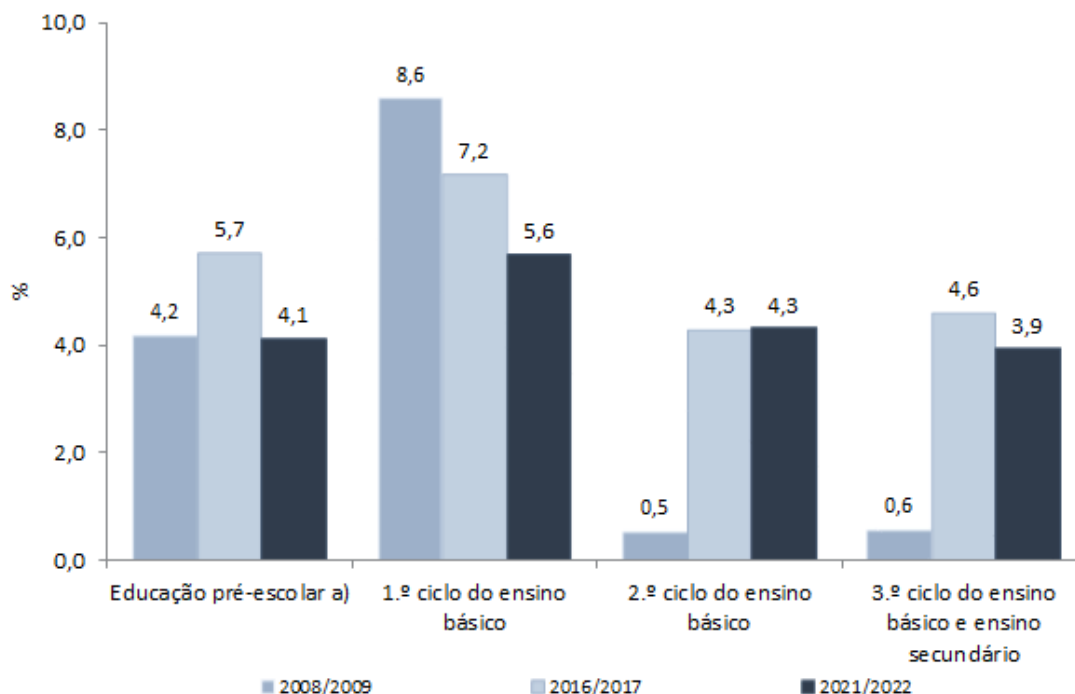
Fonte: OERAM

**Gráfico C.II.1. Distribuição dos docentes em exercício de funções (%), por tipo de funções exercidas e nível de ensino (2021/2022)**



Fonte: OERAM

Gráfico C.II.2. Evolução dos docentes em exercício com funções não letivas (%), por nível de ensino (2008/2009; 2016/2017; 2021/2022)



Fonte: OERAM

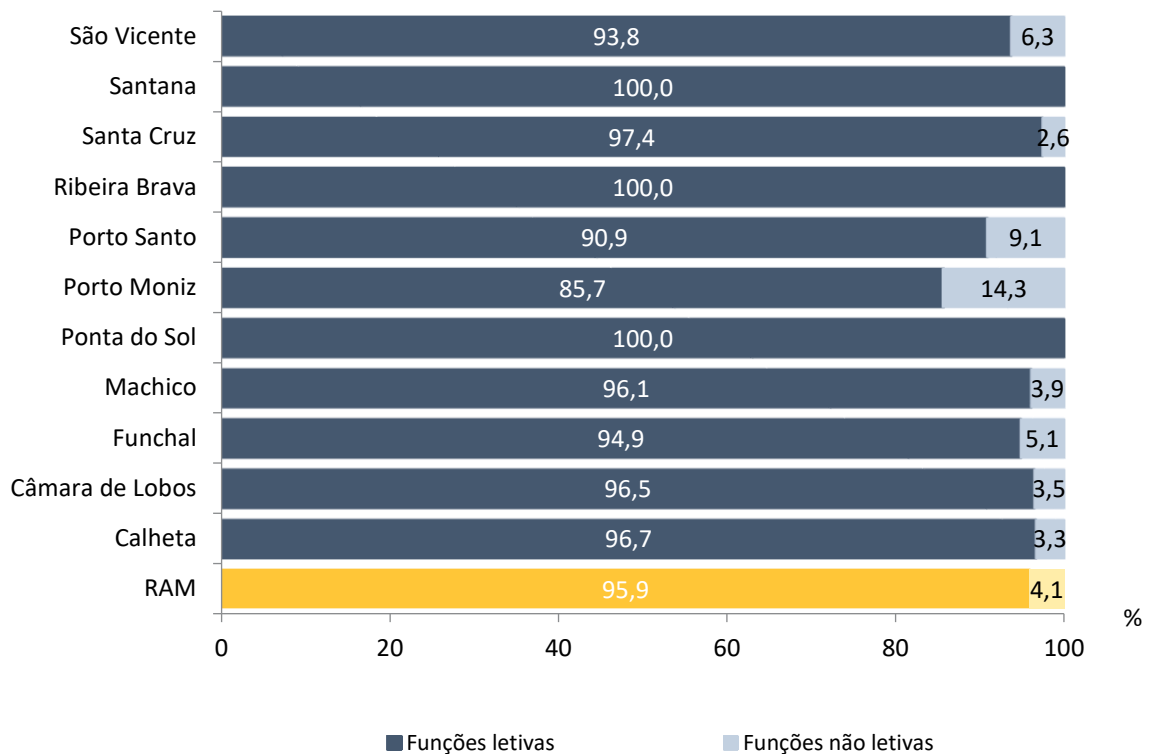
a) Ver NOTA TÉCNICA

Tabela C.II.2. Distribuição dos docentes em exercício de funções, por nível de ensino, tipo de funções exercidas e município (2021/2022)

Nível de ensino e funções exercidas Município	Educação pré-escolar		1.º ciclo do ensino básico		2.º ciclo do ensino básico		3.º ciclo do ensino básico e ensino secundário	
	Total	Funções não letivas	Total	Funções não letivas	Total	Funções não letivas	Total	Funções não letivas
<b>Total</b>	<b>661</b>	<b>27</b>	<b>1 471</b>	<b>83</b>	<b>747</b>	<b>32</b>	<b>2 713</b>	<b>106</b>
Calheta	30	1	83	4	33	1	106	4
Câmara de Lobos	85	3	184	10	96	2	244	10
Funchal	311	16	664	27	331	15	1 375	53
Machico	51	2	114	5	55	2	210	10
Ponta do Sol	23	-	61	6	29	-	99	3
Porto Moniz	7	1	9	-	9	2	22	1
Porto Santo	11	1	30	2	17	-	82	4
Ribeira Brava	35	-	82	9	42	2	189	7
Santa Cruz	77	2	173	12	106	6	274	8
Santana	15	-	42	6	16	-	58	4
São Vicente	16	1	29	2	13	2	54	2

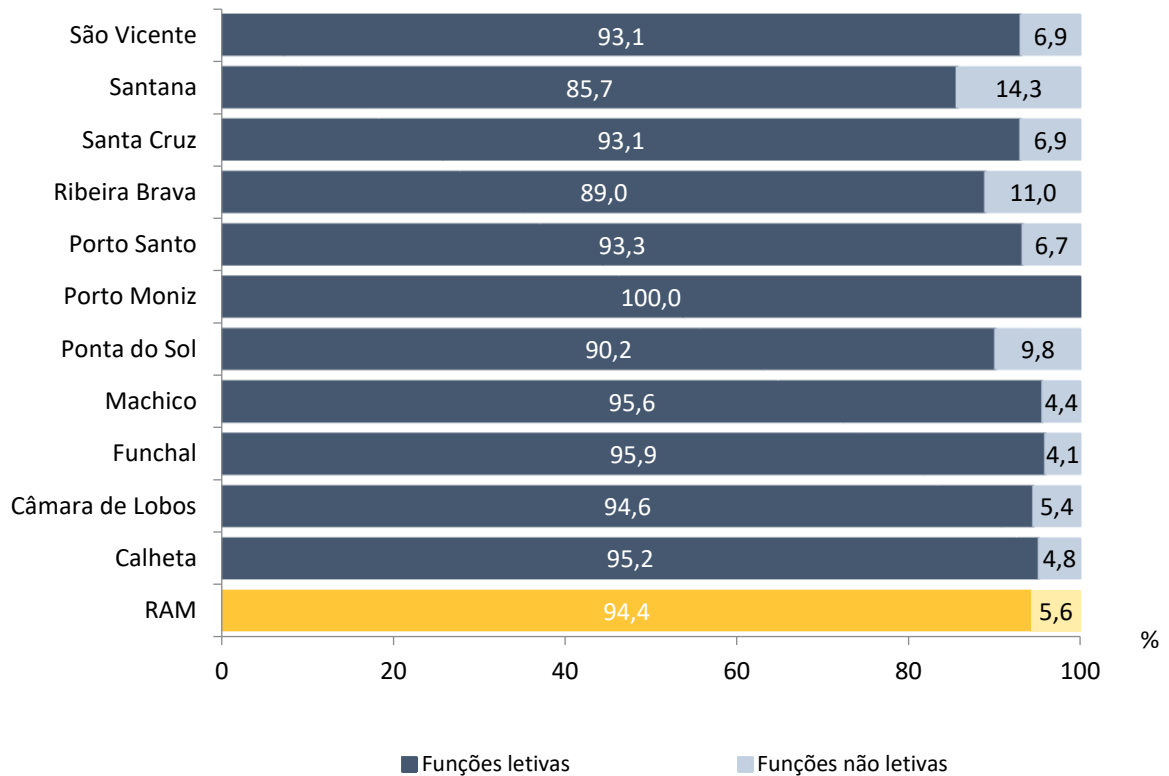
Fonte: OERAM

**Gráfico C.II.3. Distribuição dos educadores de infância (%), por funções exercidas e município (2021/2022)**



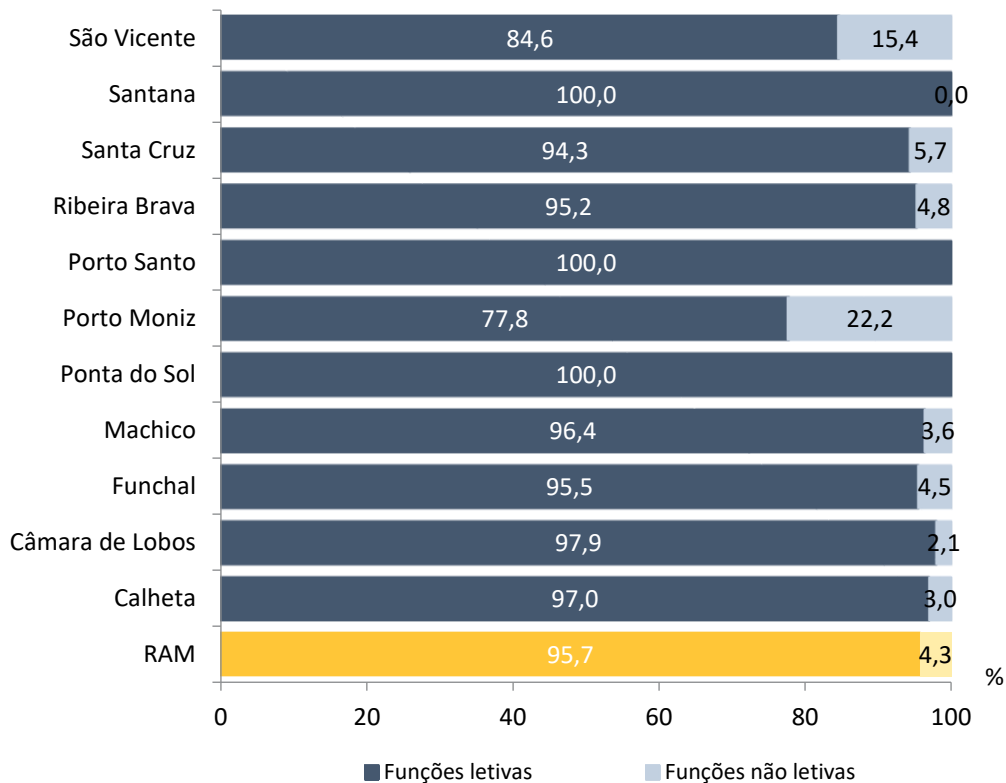
Fonte: OERAM

**Gráfico C.II.4. Distribuição dos docentes do 1.º ciclo do ensino básico (%), por funções exercidas e município (2021/2022)**



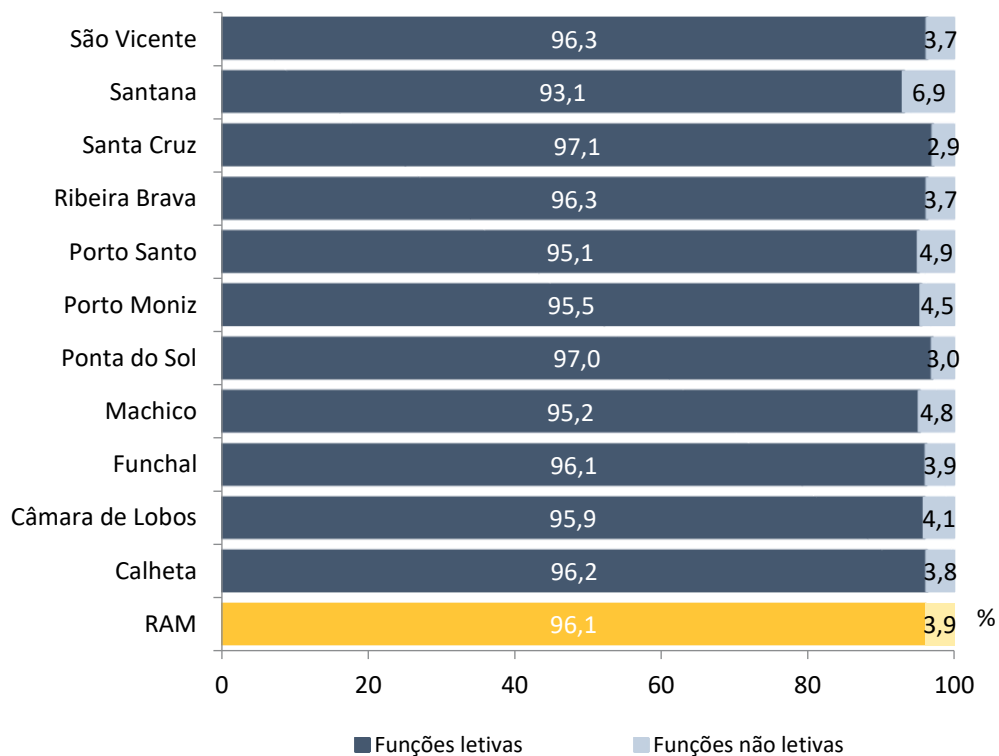
Fonte: OERAM

**Gráfico C.II.5. Distribuição dos docentes do 2.º ciclo do ensino básico (%), por funções exercidas e município (2021/2022)**



Fonte: OERAM

**Gráfico C.II.6. Distribuição dos docentes do 3.º ciclo do ensino básico e do ensino secundário (%), por funções exercidas e município (2021/2022)**



Fonte: OERAM

---

## C.III. VÍNCULO CONTRATUAL

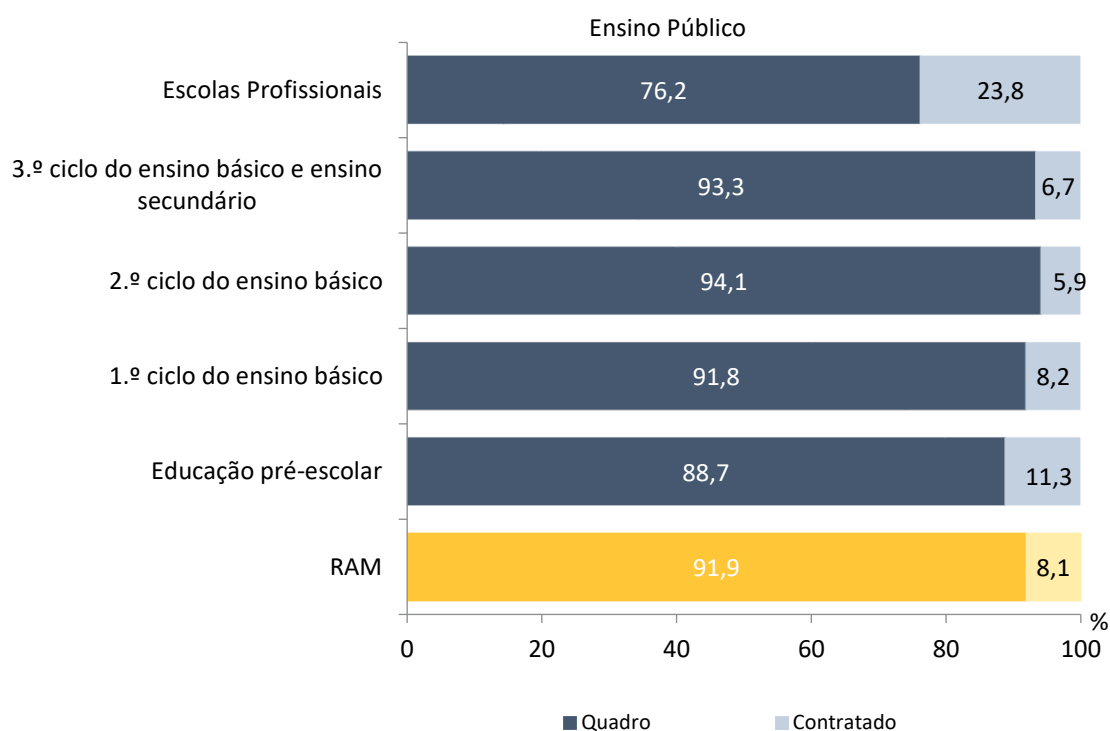
---

**Tabela C.III.1. Distribuição dos docentes em exercício de funções, por vínculo contratual e nível de ensino (2021/2022) - Ensino público**

Vínculo \ Nível de ensino	Total	Quadro	Contratados
<b>Total</b>	<b>5 236</b>	<b>4 810</b>	<b>426</b>
Educação pré-escolar	497	441	56
1.º ciclo do ensino básico	1 236	1 135	101
2.º ciclo do ensino básico	709	667	42
3.º ciclo do ensino básico e ensino secundário	2 559	2 388	171
Escolas Profissionais	235	179	56

Fonte: OERAM

**Gráfico C.III.1. Distribuição dos docentes em exercício de funções (%), por vínculo contratual e nível de ensino (2021/2022) - Ensino Público**



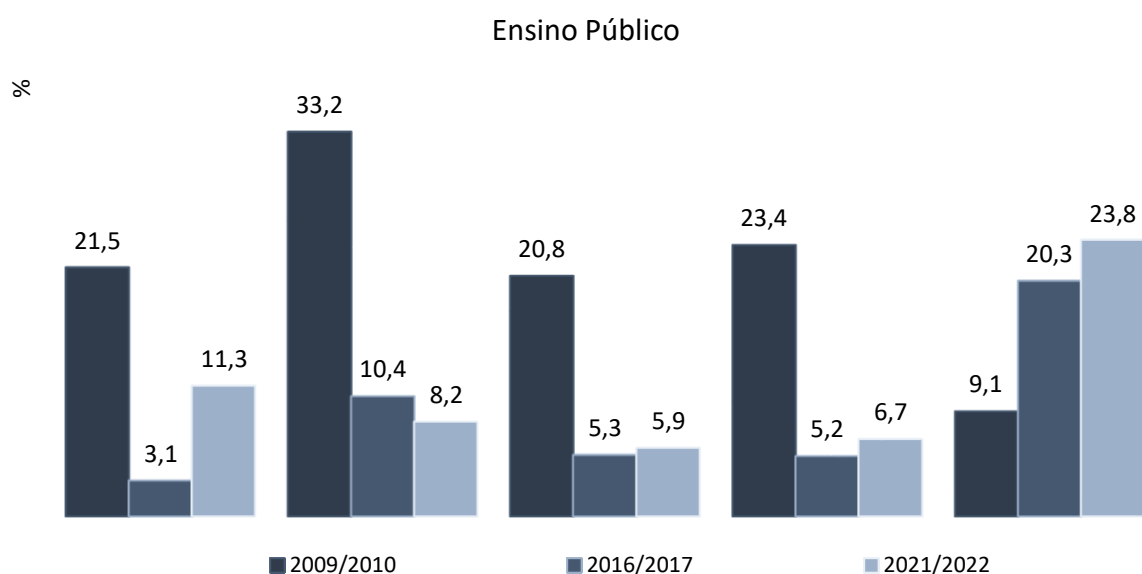
Fonte: OERAM

**Tabela C.III.2. Distribuição dos docentes em exercício de funções, por nível de ensino, vínculo contratual e município (2021/2022) - Ensino Público**

Nível de ensino e vínculo	Educação pré-escolar		1.º ciclo do ensino básico		2.º ciclo do ensino básico		3.º ciclo do ensino básico e ensino secundário		Escolas Profissionais	
	Total	Contratados	Total	Contratados	Total	Contratados	Total	Contratados	Total	Contratados
<b>Total</b>	<b>497</b>	<b>56</b>	<b>1 236</b>	<b>101</b>	<b>709</b>	<b>42</b>	<b>2 559</b>	<b>171</b>	<b>235</b>	<b>56</b>
Calheta	27	5	77	12	33	4	106	13	-	-
Câmara de Lobos	70	8	184	8	96	3	244	20	-	-
Funchal	196	15	483	28	293	16	1 221	45	235	56
Machico	46	8	103	12	55	2	210	14	-	-
Ponta do Sol	22	4	61	14	29	3	99	9	-	-
Porto Moniz	7	1	9	2	9	3	22	11	-	-
Porto Santo	9	1	20	2	17	1	82	10	-	-
Ribeira Brava	35	6	82	5	42	1	189	19	-	-
Santa Cruz	56	2	150	4	106	5	274	16	-	-
Santana	14	4	38	9	16	1	58	1	-	-
São Vicente	15	2	29	5	13	3	54	13	-	-

Fonte: OERAM

**Gráfico C.III.2. Evolução percentual de docentes contratados em exercício de funções, por nível de ensino (2009/2010; 2016/2017; 2021/2022) - Ensino Público**

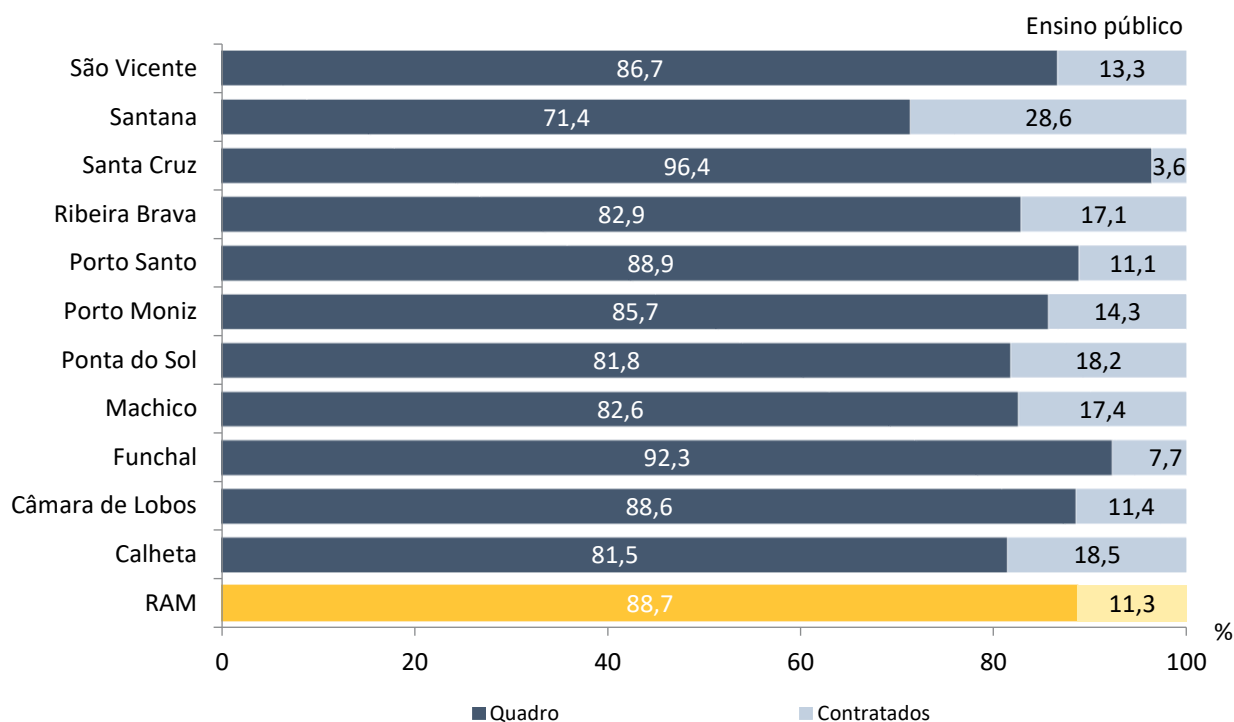


Fonte: OERAM

a) Ver NOTA TÉCNICA

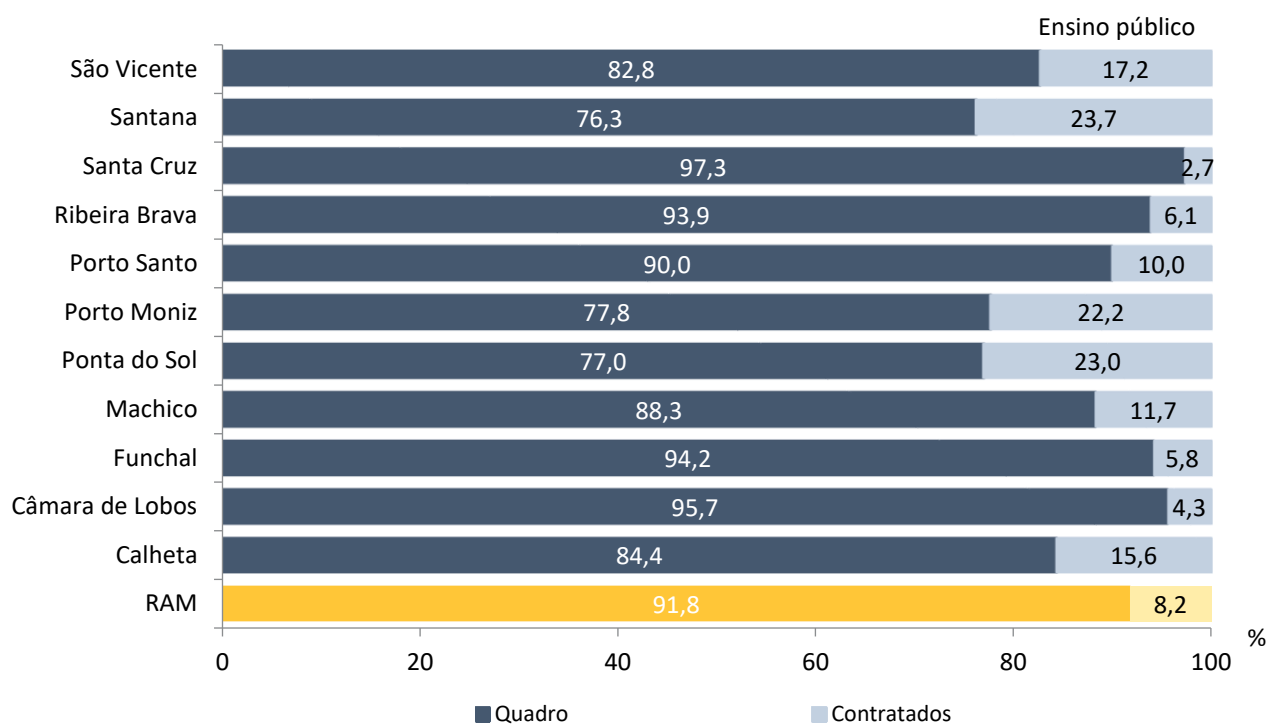


**Gráfico C.III.3. Distribuição dos educadores de infância (%), por vínculo contratual e município (2021/2022) - Ensino Público**



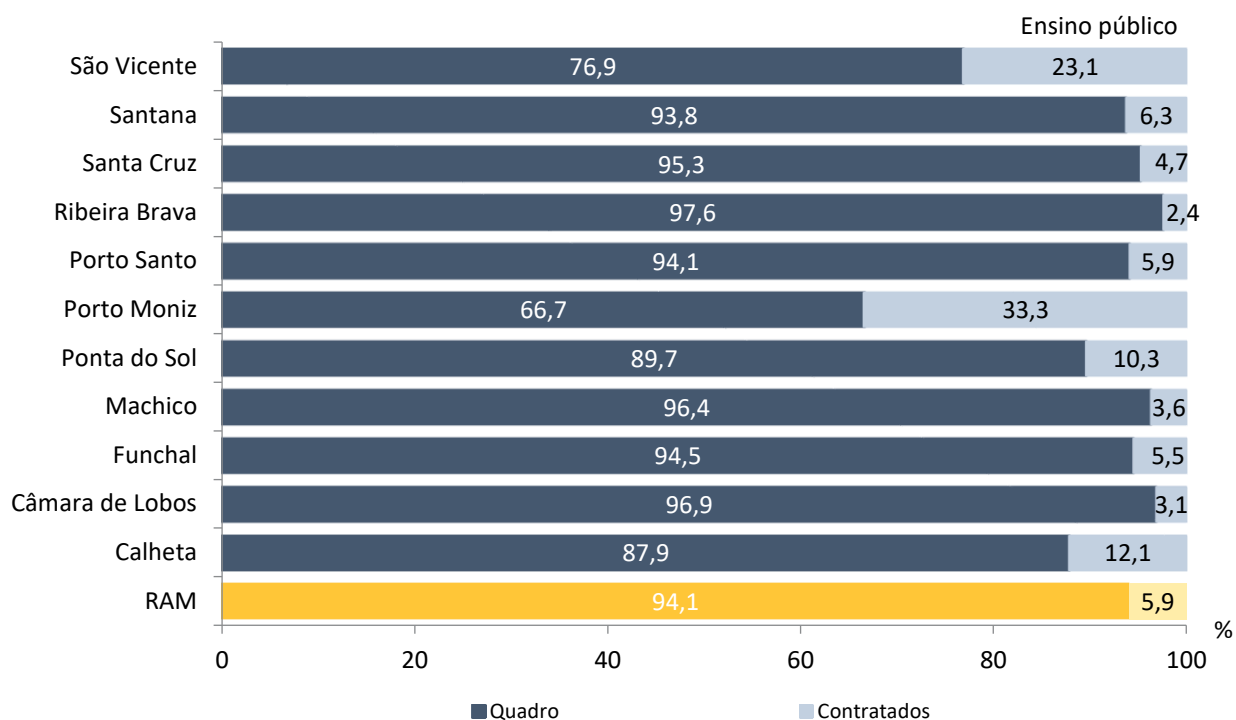
Fonte: OERAM

**Gráfico C.III.4. Distribuição dos docentes do 1.º ciclo do ensino básico (%), por vínculo contratual e município (2021/2022) - Ensino Público**



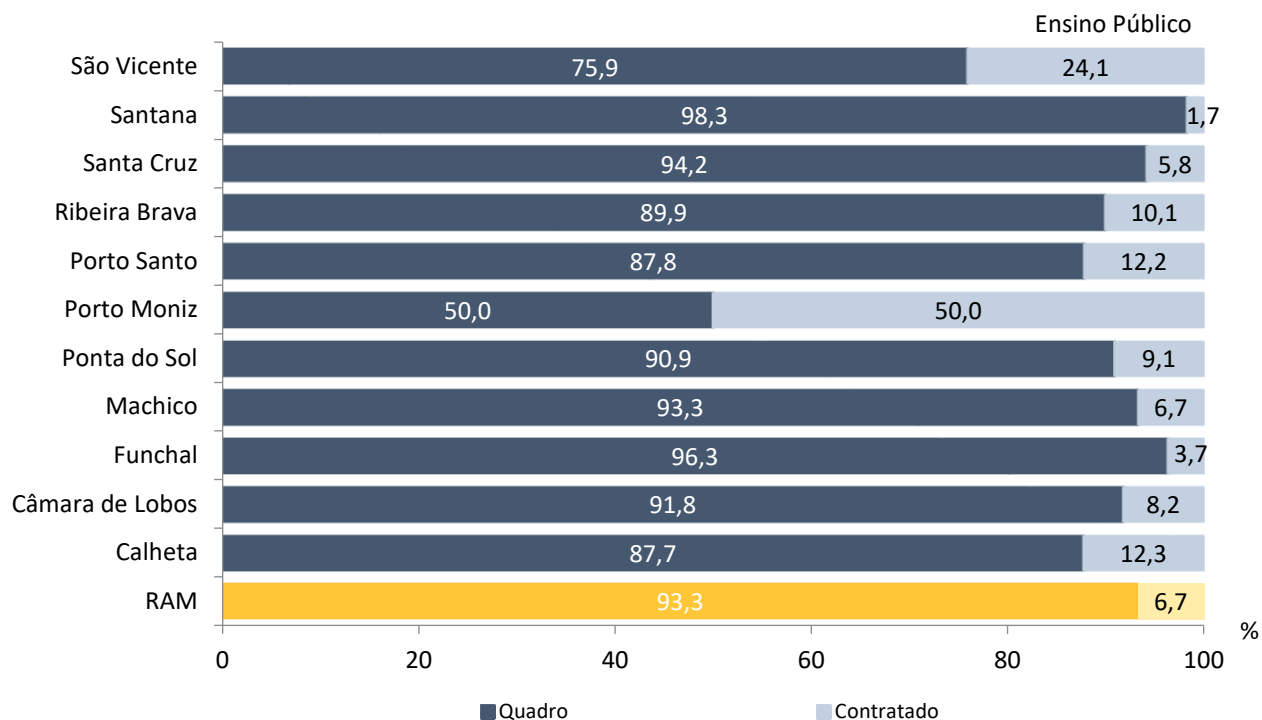
Fonte: OERAM

**Gráfico C.III.5. Distribuição dos docentes do 2.º ciclo do ensino básico (%), por vínculo contratual e município (2021/2022) - Ensino Público**



Fonte: OERAM

**Gráfico C.III.6. Distribuição dos docentes do 3.º ciclo do ensino básico e do ensino secundário (%), por vínculo contratual e município (2021/2022) - Ensino Público**



Fonte: OERAM

---

## C.IV. TEMPO DE SERVIÇO

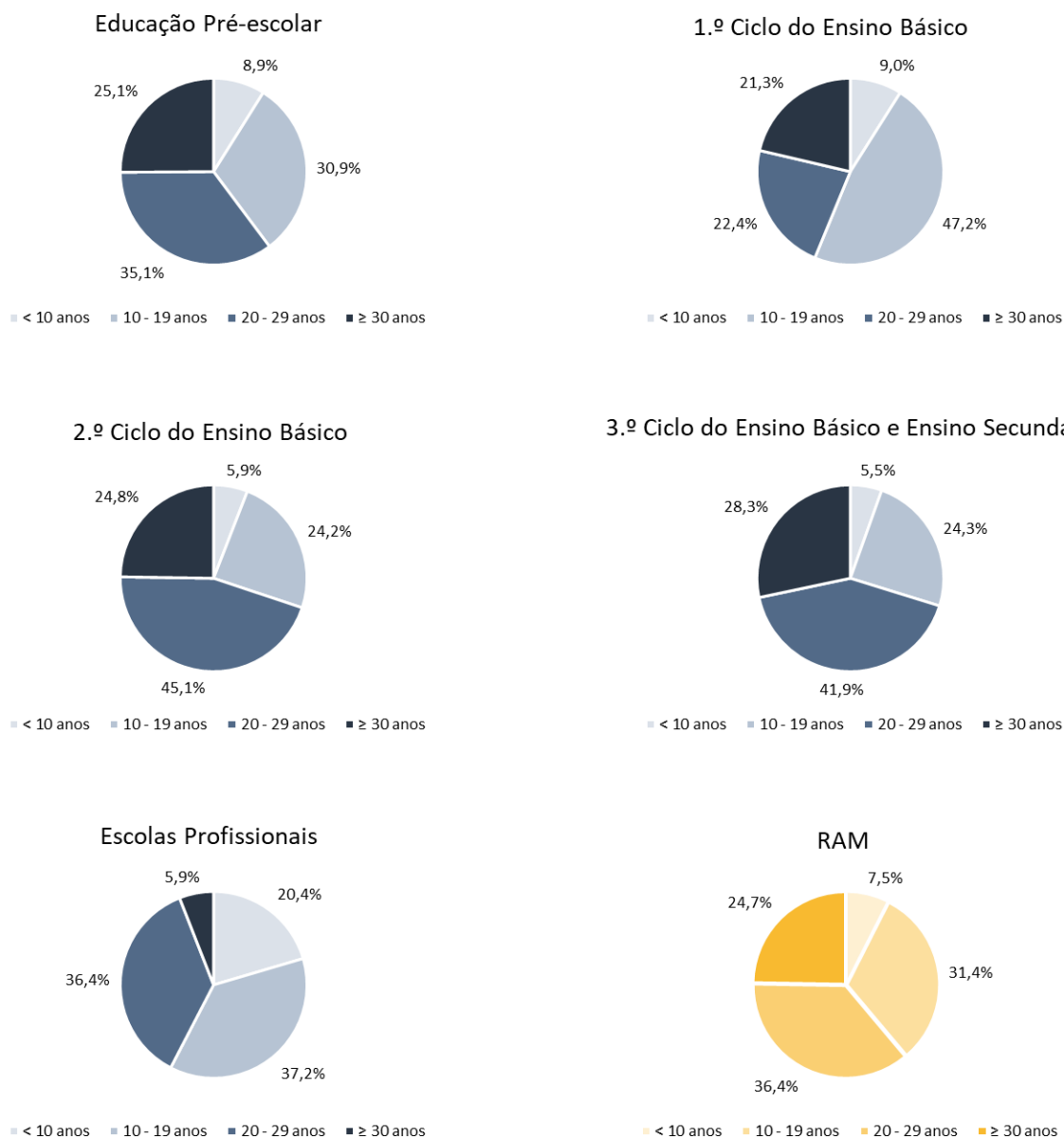
---

**Tabela C.IV.1. Distribuição dos docentes em exercício de funções, por natureza do estabelecimento de ensino, tempo de serviço, nível de ensino e município (2021/2022)**

Natureza e Tempo de serviço  Nível de ensino e Município	Total	Ensino Público				Ensino Privado			
		< 10 anos	10 - 19 anos	20 - 29 anos	≥ 30 anos	< 10 anos	10 - 19 anos	20 - 29 anos	≥ 30 anos
<b>Total</b>	<b>5 861</b>	<b>255</b>	<b>1 534</b>	<b>2 031</b>	<b>1 416</b>	<b>183</b>	<b>306</b>	<b>103</b>	<b>33</b>
<b>Educação Pré-escolar</b>	<b>661</b>	<b>11</b>	<b>112</b>	<b>214</b>	<b>160</b>	<b>48</b>	<b>92</b>	<b>18</b>	<b>6</b>
Calheta	30	-	14	10	3	1	2	-	-
Câmara de Lobos	85	2	18	32	18	5	10	-	-
Funchal	311	3	23	79	91	34	60	16	5
Machico	51	3	10	24	9	1	4	-	-
Ponta do Sol	23	2	9	9	2	1	-	-	-
Porto Moniz	7	-	3	4	-	-	-	-	-
Porto Santo	11	-	2	3	4	2	-	-	-
Ribeira Brava	35	-	14	14	7	-	-	-	-
Santa Cruz	77	1	6	28	21	3	15	2	1
Santana	15	-	8	5	1	-	1	-	-
São Vicente	16	-	5	6	4	1	-	-	-
<b>1.º Ciclo do Ensino Básico</b>	<b>1 471</b>	<b>58</b>	<b>569</b>	<b>306</b>	<b>303</b>	<b>74</b>	<b>126</b>	<b>24</b>	<b>11</b>
Calheta	83	7	32	29	9	4	2	-	-
Câmara de Lobos	184	5	101	42	36	-	-	-	-
Funchal	664	16	224	101	142	67	87	18	9
Machico	114	5	50	23	25	1	8	1	1
Ponta do Sol	61	6	36	13	6	-	-	-	-
Porto Moniz	9	2	1	3	3	-	-	-	-
Porto Santo	30	2	9	5	4	1	9	-	-
Ribeira Brava	82	4	37	26	15	-	-	-	-
Santa Cruz	173	2	53	51	44	1	16	5	1
Santana	42	6	17	8	7	-	4	-	-
São Vicente	29	3	9	5	12	-	-	-	-
<b>2.º Ciclo do Ensino Básico</b>	<b>747</b>	<b>34</b>	<b>165</b>	<b>328</b>	<b>182</b>	<b>10</b>	<b>16</b>	<b>9</b>	<b>3</b>
Calheta	33	4	8	15	6	-	-	-	-
Câmara de Lobos	96	2	24	53	17	-	-	-	-
Funchal	331	12	64	115	102	10	16	9	3
Machico	55	2	13	30	10	-	-	-	-
Ponta do Sol	29	4	6	17	2	-	-	-	-
Porto Moniz	9	2	4	3	-	-	-	-	-
Porto Santo	17	1	4	11	1	-	-	-	-
Ribeira Brava	42	1	5	22	14	-	-	-	-
Santa Cruz	106	2	28	50	26	-	-	-	-
Santana	16	1	6	5	4	-	-	-	-
São Vicente	13	3	3	7	-	-	-	-	-
<b>3.º Ciclo do Ensino Básico e Ensino Secundário</b>	<b>2 713</b>	<b>108</b>	<b>599</b>	<b>1 096</b>	<b>756</b>	<b>40</b>	<b>61</b>	<b>41</b>	<b>12</b>
Calheta	106	11	30	51	14	-	-	-	-
Câmara de Lobos	244	15	67	126	36	-	-	-	-
Funchal	1 375	23	231	447	520	40	61	41	12
Machico	210	10	42	111	47	-	-	-	-
Ponta do Sol	99	6	32	52	9	-	-	-	-
Porto Moniz	22	9	7	4	2	-	-	-	-
Porto Santo	82	4	27	34	17	-	-	-	-
Ribeira Brava	189	11	58	77	43	-	-	-	-
Santa Cruz	274	12	71	133	58	-	-	-	-
Santana	58	-	17	34	7	-	-	-	-
São Vicente	54	7	17	27	3	-	-	-	-
<b>Escolas Profissionais</b>	<b>269</b>	<b>44</b>	<b>89</b>	<b>87</b>	<b>15</b>	<b>11</b>	<b>11</b>	<b>11</b>	<b>1</b>
Funchal	269	44	89	87	15	11	11	11	1

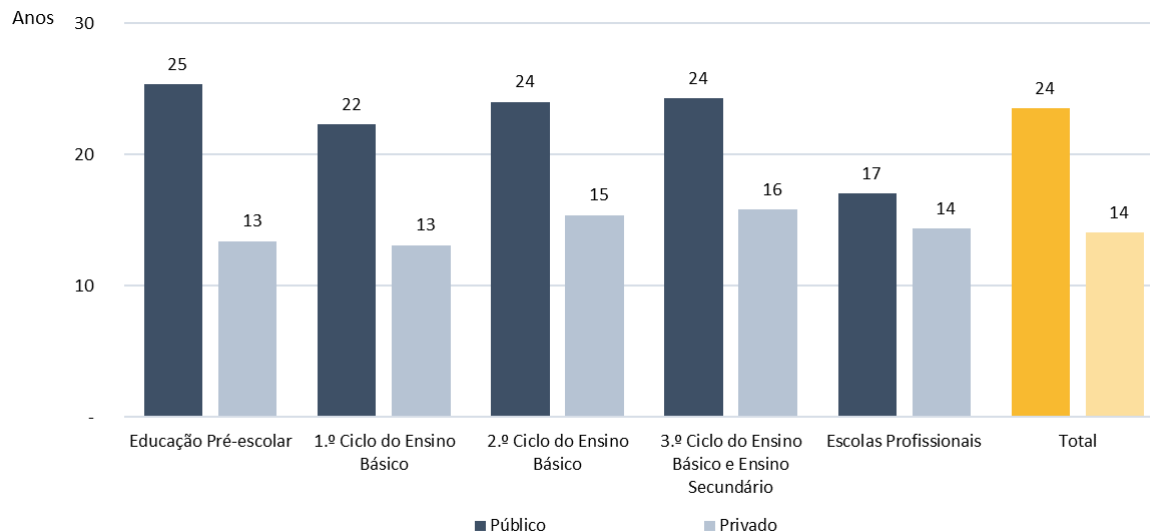
Fonte: OERAM

**Gráfico C.IV.1. Distribuição dos docentes em exercício de funções (%), por nível de ensino e tempo de serviço (2021/2022)**



Fonte: OERAM

**Gráfico C.IV.2. Tempo de serviço médio dos docentes em exercício de funções, por nível de ensino e natureza do estabelecimento de ensino (2021/2022)**



Fonte: OERAM

## D. RÁCIO ALUNO/DOCENTE

---

---

**Tabela D.1. Evolução do rácio aluno/docente, por nível de ensino, natureza do estabelecimento de ensino e ano letivo (2009/2010 – 2021/2022)**

Nível de ensino e natureza Ano letivo	Educação pré-escolar a)		1.º ciclo do ensino básico		2.º ciclo do ensino básico		3.º ciclo do ensino básico e ensino secundário	
	Total	Público	Total	Público	Total	Público	Total	Público
2009/2010	7,3	7,3	8,0	7,4	7,4	7,1	6,6	6,4
2010/2011	7,3	7,1	8,2	7,7	7,9	7,6	6,9	6,8
2011/2012	7,2	6,8	8,0	7,5	7,4	7,0	6,7	6,6
2012/2013	7,1	6,6	8,2	7,6	7,3	6,9	6,7	6,6
2013/2014 <sup>⊥</sup>	10,4 <sup>⊥</sup>	8,3	7,9	7,2	8,5	8,1	6,9	6,7
2014/2015	10,2	8,2	7,6	6,8	7,7	7,2	6,7	6,5
2015/2016	9,8	7,6	7,5	6,8	7,1	6,6	6,8	6,6
2016/2017	9,4	7,4	7,5	6,8	7,1	6,6	6,8	6,6
2017/2018	8,7	7,3	7,4	6,7	7,2	6,5	6,8	6,5
2018/2019	8,7	7,6	7,5	6,9	8,1	7,4	6,9	6,6
2019/2020	10,8	8,1	7,1	6,4	7,4	6,8	6,7	6,5
2020/2021	10,8	9,0	6,8	6,1	6,9	6,5	6,8	6,5
2021/2022	11,5	9,0	6,6	5,8	6,8	6,2	6,6	6,3

Fonte: OERAM

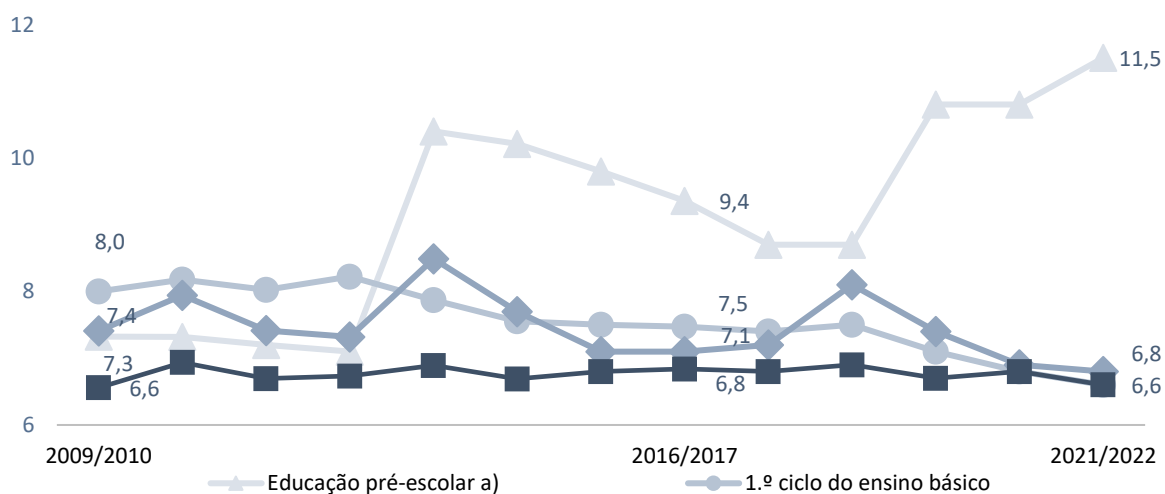
a) Ver NOTA TÉCNICA

⊥= Quebra de série

O rácio **aluno/docente** refere-se a estabelecimentos de ensino – com exceção das escolas profissionais – e foi calculado considerando:

- (1) Os docentes e os educadores de infância em exercício de funções nos estabelecimentos de ensino, não sendo considerados os docentes em exercício de funções na educação especial;
- (2) Não é incluída a informação relativa a alunos nas ofertas "Processos RVCC" e "Formações modulares".

**Gráfico D.1. Evolução do rácio aluno/docente, por nível de ensino (2009/2010 – 2021/2022)**



Fonte: OERAM

a) Ver NOTA TÉCNICA

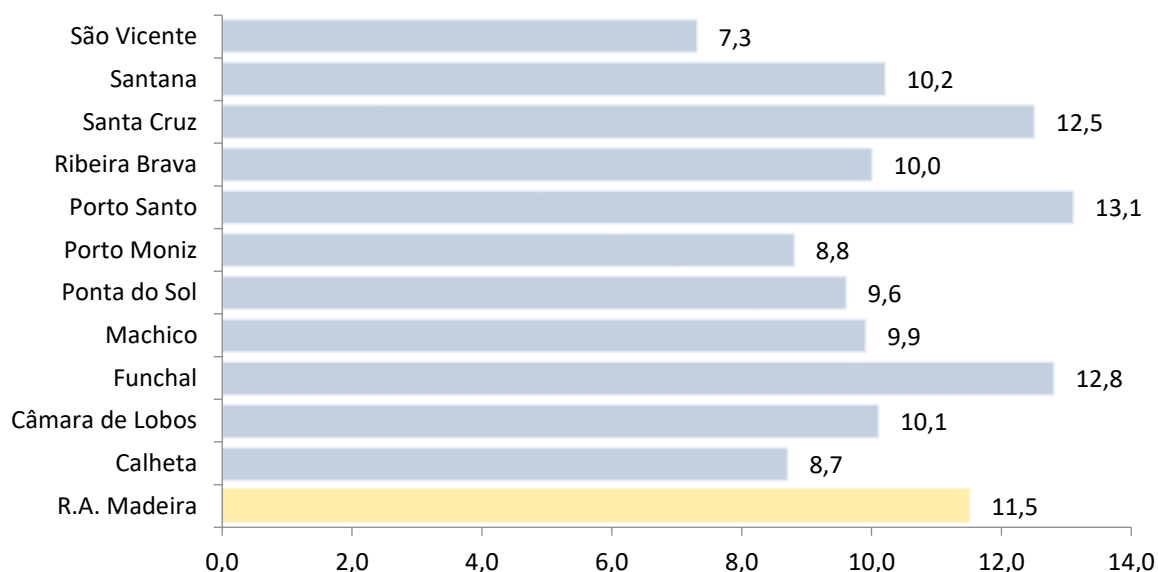


**Tabela D.2. Rácio aluno/docente, por nível de ensino, natureza do estabelecimento de ensino e município (2021/2022)**

Nível de ensino e natureza Município	Educação pré-escolar		1.º ciclo do ensino básico		2.º ciclo do ensino básico		3.º ciclo do ensino básico e ensino secundário	
	Público	Privado	Público	Privado	Público	Privado	Público	Privado
<b>RAM</b>	<b>9,0</b>	<b>17,5</b>	<b>5,8</b>	<b>10,6</b>	<b>6,2</b>	<b>17,9</b>	<b>6,3</b>	<b>11,4</b>
Calheta	7,6	18,0	5,8	7,0	6,1	-	6,5	-
Câmara de Lobos	8,5	15,9	5,9	-	5,7	-	5,4	-
Funchal	8,9	17,7	5,7	11,2	6,3	17,9	7,0	11,4
Machico	9,0	17,2	6,4	8,7	6,9	-	6,4	-
Ponta do Sol	9,3	15,0	6,1	-	5,7	-	5,6	-
Porto Moniz	8,8	-	8,9	-	5,1	-	6,4	-
Porto Santo	13,7	11,5	6,2	10,4	5,9	-	4,8	-
Ribeira Brava	10,0	-	5,4	-	5,9	-	4,6	-
Santa Cruz	9,6	18,8	6,2	8,8	6,4	-	5,9	-
Santana	9,3	21,0	4,3	8,0	6,1	-	5,5	-
São Vicente	7,4	6,0	4,7	-	6,2	-	5,1	-

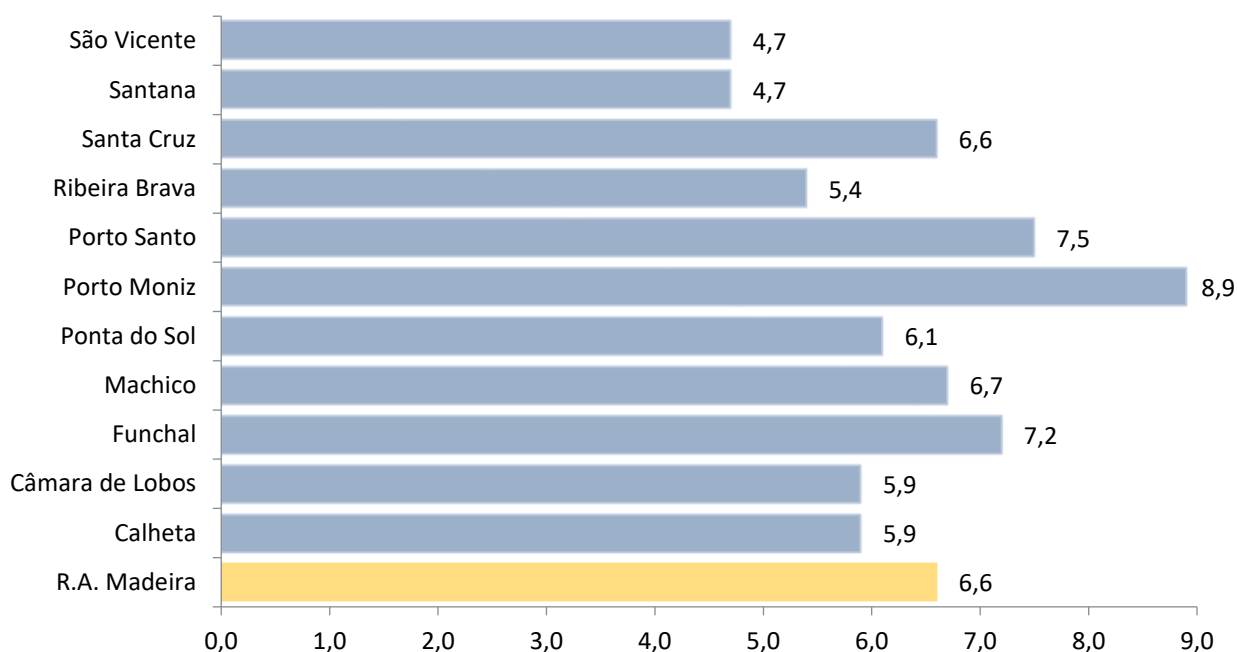
Fonte: OERAM

**Gráfico D.2. Rácio criança/educador, por município – educadores de infância (2021/2022)**



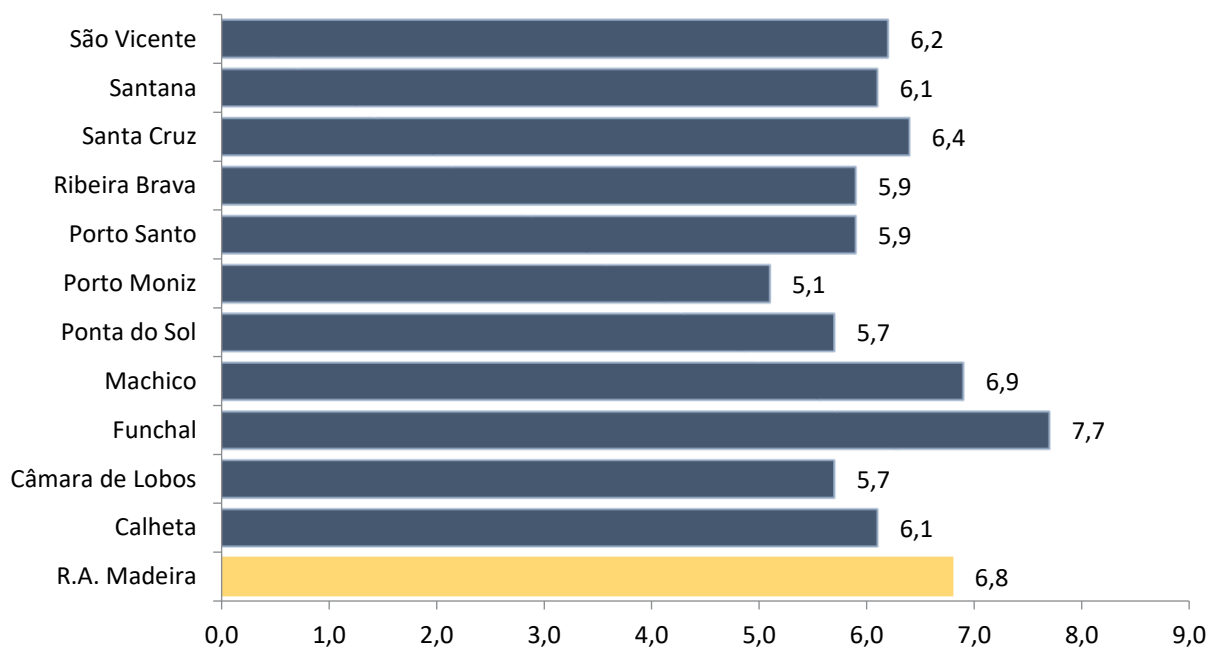
Fonte: OERAM

**Gráfico D.3. Rácio aluno/docente, por município – 1.º ciclo do ensino básico (2021/2022)**



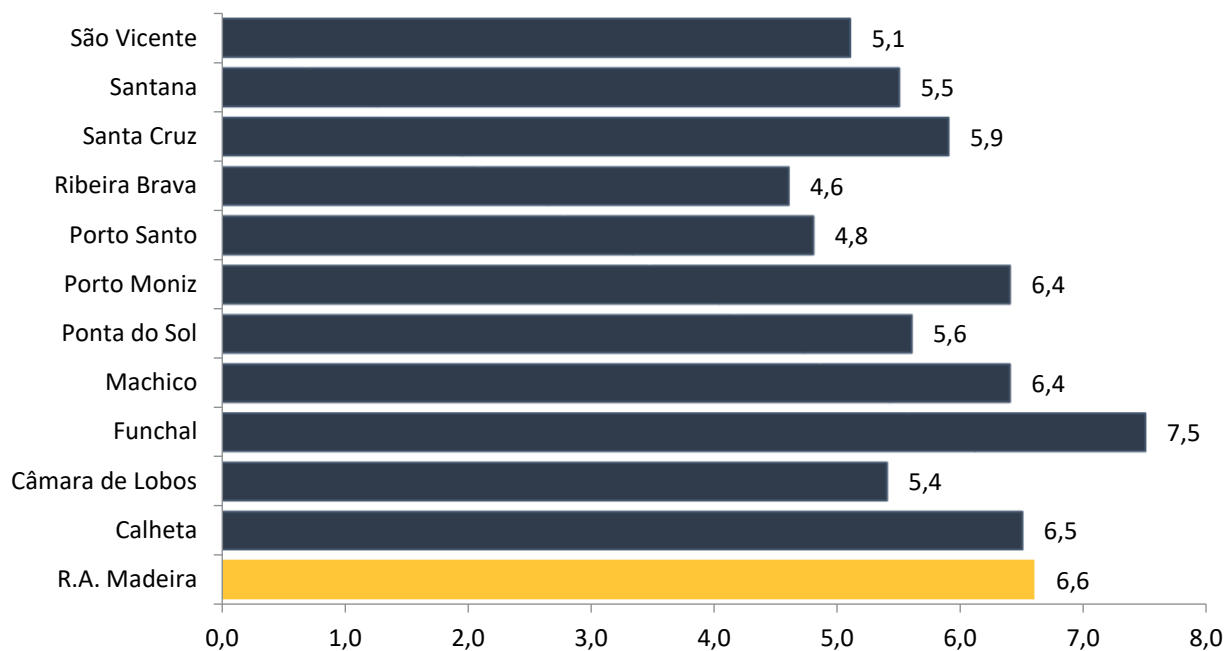
Fonte: OERAM

**Gráfico D.4. Rácio aluno/docente, por município – 2.º ciclo do ensino básico (2021/2022)**



Fonte: OERAM

**Gráfico D.5. Rácio aluno/docente, por município – 3.º ciclo do ensino básico e ensino secundário (2021/2022)**



Fonte: OERAM

## MAIS INFORMAÇÕES:



[www.madeira.gov.pt/draescolar/Estrutura/OERAM](http://www.madeira.gov.pt/draescolar/Estrutura/OERAM)



[oe.drae.sre@madeira.gov.pt](mailto:oe.drae.sre@madeira.gov.pt)



+351 291 701 090