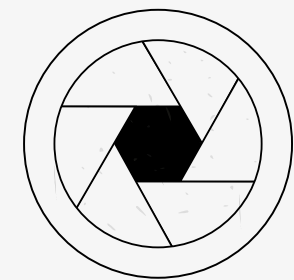




# RETRATO EDUCATIVO

visão estatística



# CÂMARA DE LOBOS

2022/2023



Secretaria Regional  
de Educação, Ciência e Tecnologia  
Direção Regional de Administração Escolar





**CONTEXTUALIZAÇÃO**



**ALUNOS**



**INDICADORES**

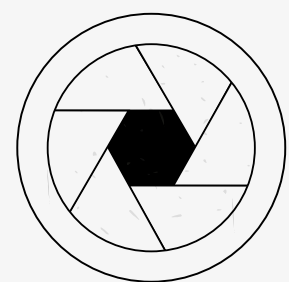
**PESSOAL DOCENTE**

**PESSOAL NÃO DOCENTE**



**ESTABELECIMENTOS DE EDUCAÇÃO E ENSINO**





# CONTEXTUALIZAÇÃO

Câmara de Lobos





# População Residente

0-14 anos    15-24 anos

**4 844**

**4 354**


7 445

2011

5 637

-34,9%

-22,8%



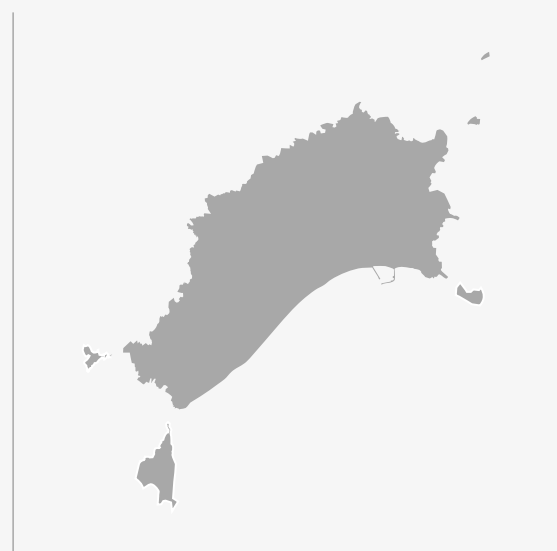
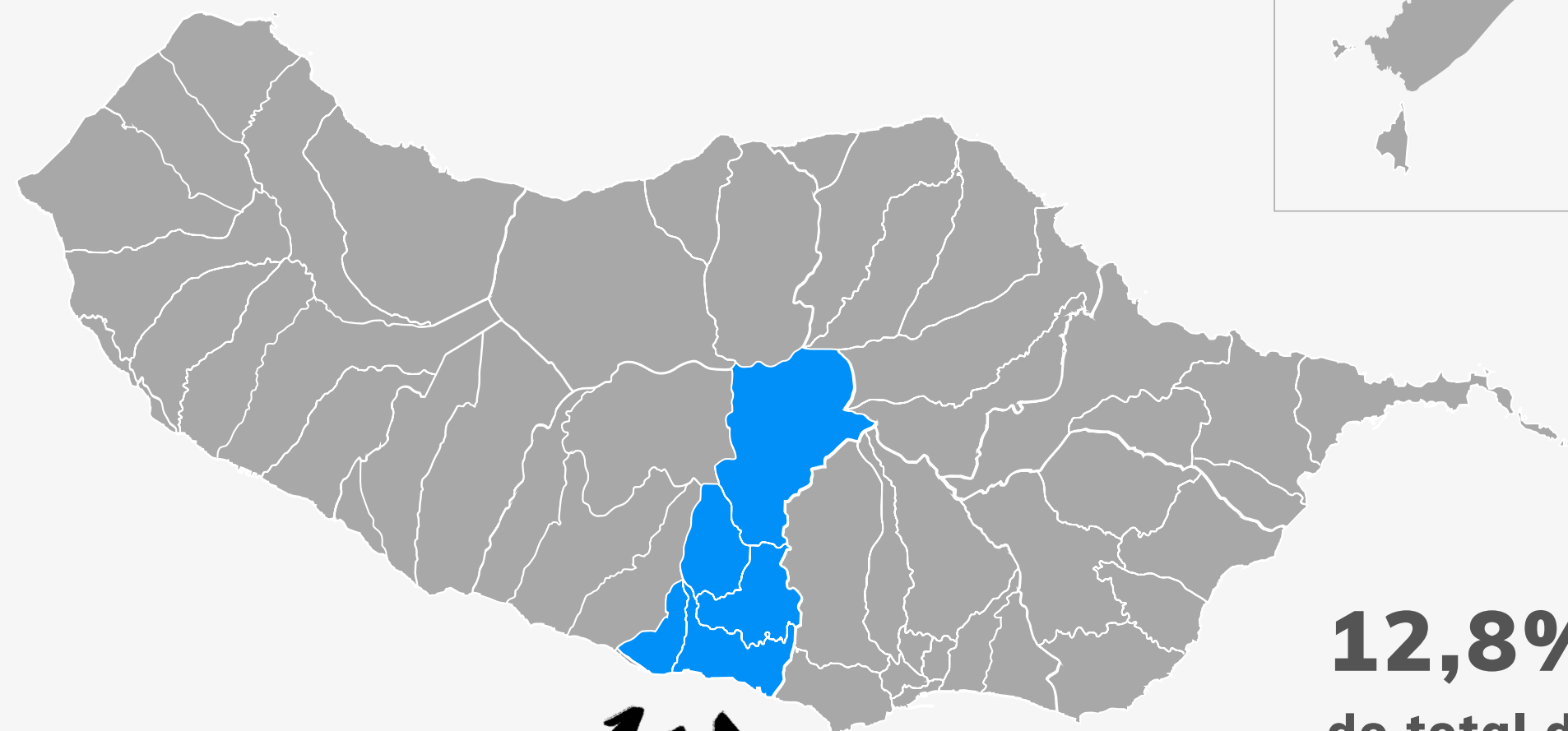
% da população jovem  
(0-24 anos)

Câmara de Lobos

RAM

**28,6%**

**24,0%**



**32 162**

censos 2011

35 666

-9,8%

**12,8%**  
do total da  
RAM


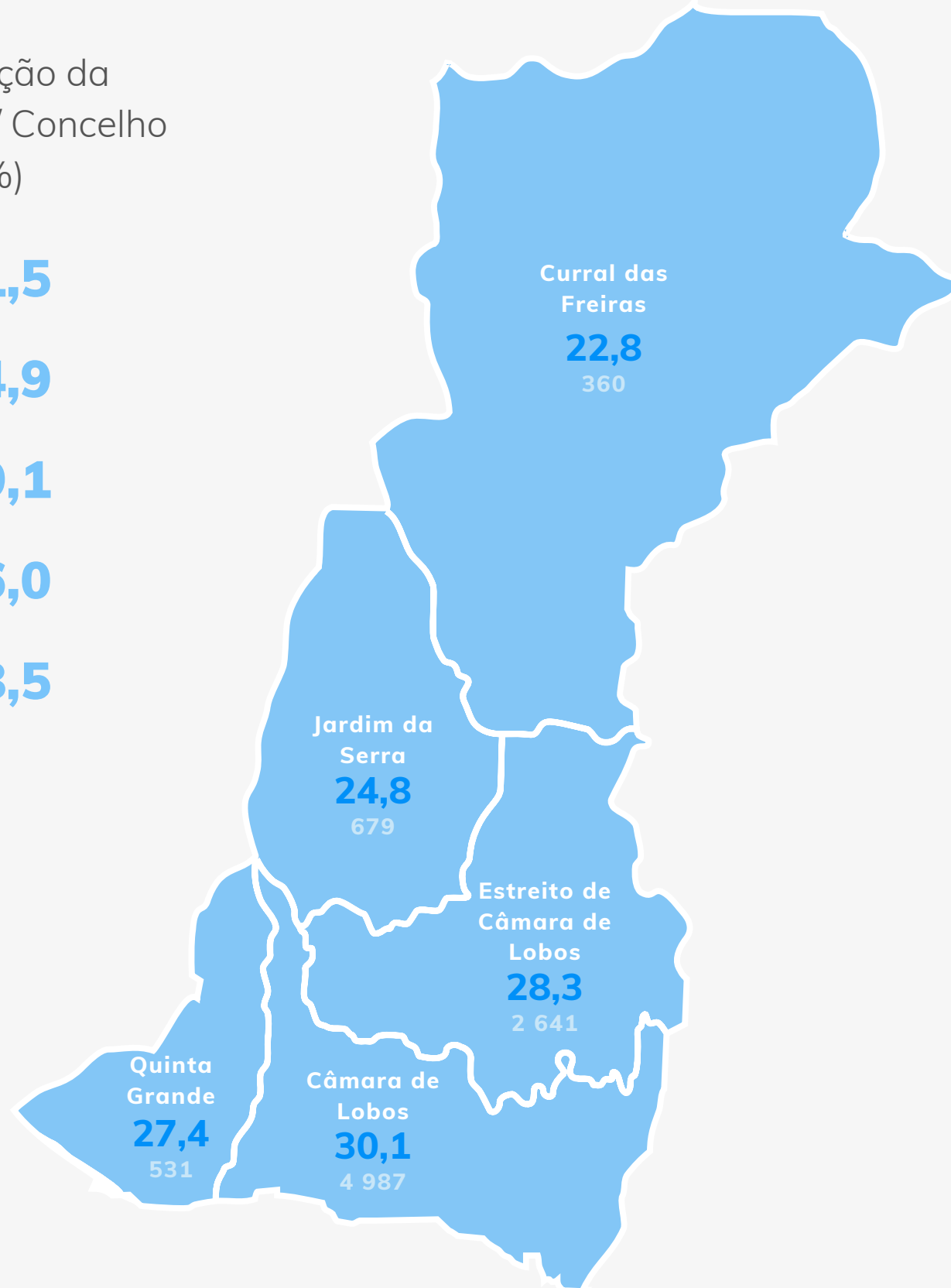


# População residente por freguesia

Proporção da freguesia / Concelho (%)

Proporção da população dos 0 aos 24 anos (%)

|                             |               |             |
|-----------------------------|---------------|-------------|
| Câmara de Lobos             | <b>16 556</b> | <b>51,5</b> |
| Curral das Freiras          | <b>1 580</b>  | <b>4,9</b>  |
| Estreito de Câmara de Lobos | <b>9 348</b>  | <b>29,1</b> |
| Quinta Grande               | <b>1 939</b>  | <b>6,0</b>  |
| Jardim da Serra             | <b>2 739</b>  | <b>8,5</b>  |

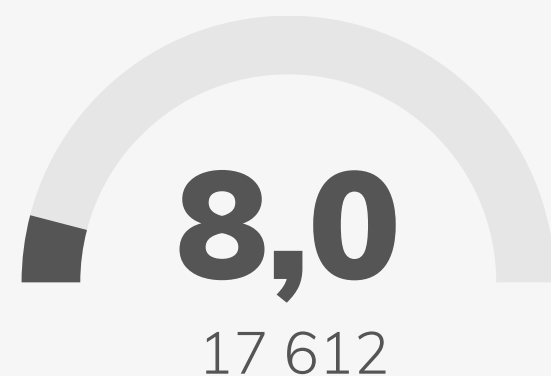


# População residente sem escolaridade (15 e mais anos) (%)

## Taxa de analfabetismo (%)

- **Câmara de Lobos**
- **RAM**

### Sem escolaridade



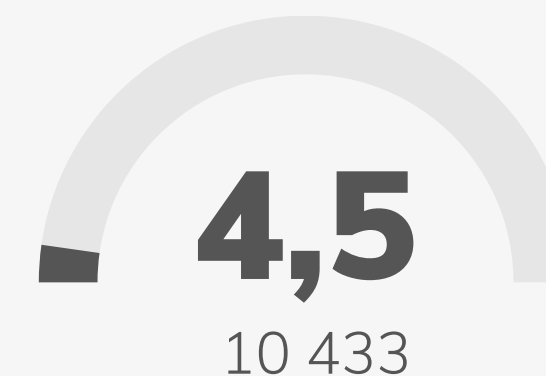
### Taxa de analfabetismo

Censos 2011

9,8



7,0




Analfabeto: Indivíduo com 10 ou mais anos que não sabe ler nem escrever, i.e., incapaz de ler e compreender uma frase escrita ou de escrever uma frase completa.



# Proporção da população residente com pelo menos o ensino secundário completo (%)

## Câmara de Lobos

18 e mais anos




20 a 24 anos

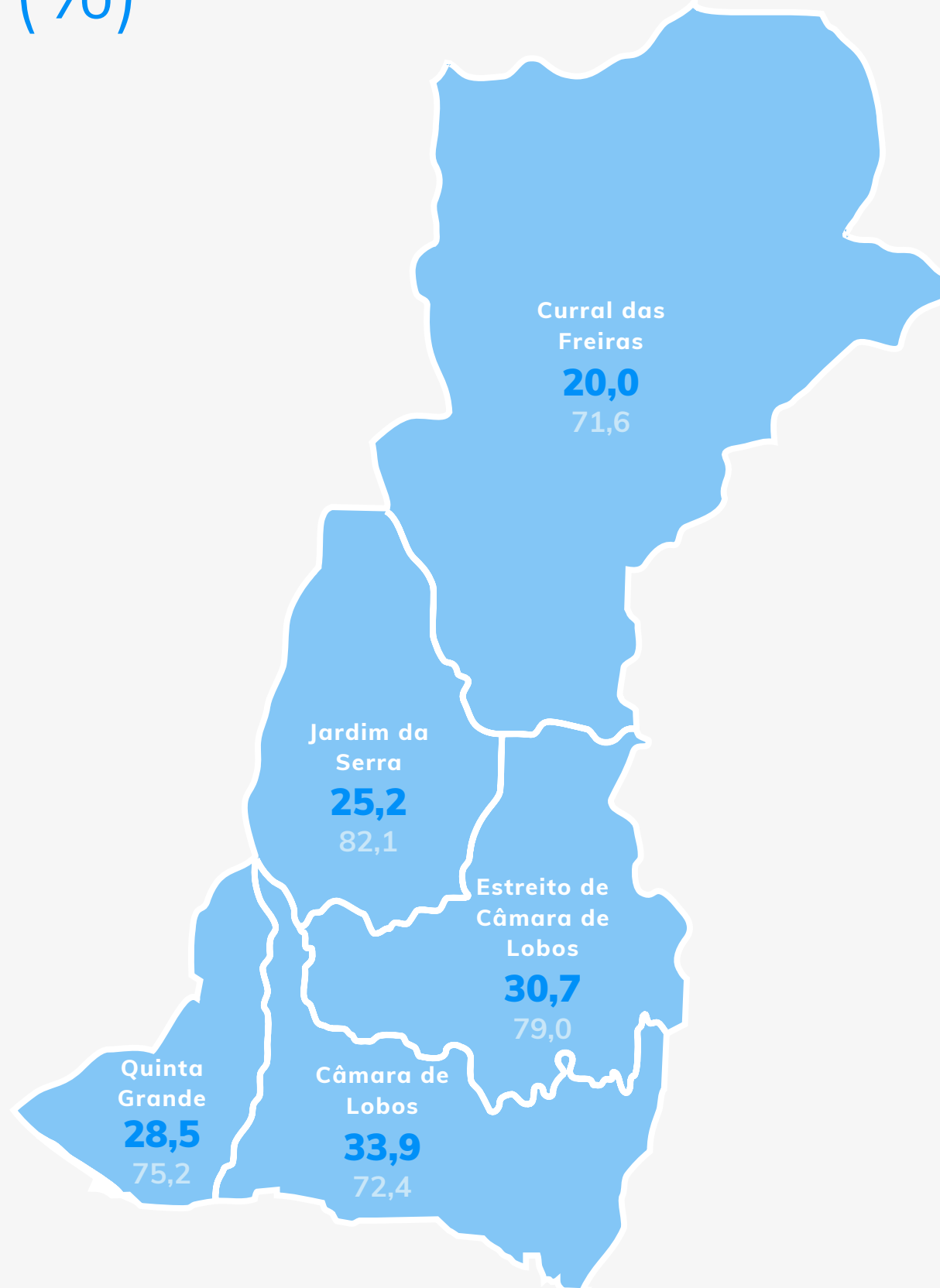


## RAM

18 e mais anos



20 a 24 anos



- 18 e mais anos
- 20 a 24 anos





índice



# Quadro resumo

## Alunos

**3 815**

**-1,5%**

variação face a  
2021/2022

**3 235**

Público

**9,0%**

Proporção do  
Concelho/RAM

## Docentes

**662**

**3,9%**

variação face a  
2021/2022

**623**

Público

**10,3%**

Proporção do  
Concelho/RAM

## Não Docentes

**408**

**0,5%**

variação face a  
2021/2022

**329**

Público

**10,7%**

Proporção do  
Concelho/RAM

## Estabelecimentos de educação ensino

**18**

**0,0%**

variação face a  
2021/2022

**13**

Público

**12,8%**

Proporção do  
Concelho/RAM





# Estabelecimentos de educação e ensino por freguesia

## **Câmara de Lobos**

EB23 da Torre  
Escola Básica e Secundária Dr. Luís Maurílio da Silva Dantas  
EB1/PE Fonte da Rocha  
EB1/PE de Câmara de Lobos  
EB1/PE do Ribeiro d'Alforra  
EB1/PE de Rancho e Caldeira  
EB1/PE da Lourencinha  
Centro Social e Paroquial Santa Cecília "Palmeira" (P)  
Infantário Universo dos Traquinas (P)  
Infantário "O Golfinho" I (P)  
Creche "O Golfinho" II (P)

## **Estreito de Câmara de Lobos**

EB23 do Estreito de Câmara de Lobos  
EB1/PE do Covão e Vargem  
EB1/PE do Estreito de Câmara de Lobos  
EB1/PE da Marinheira  
Fundação Dona Jacinta Ornelas Pereira (P)

## **Quinta Grande**

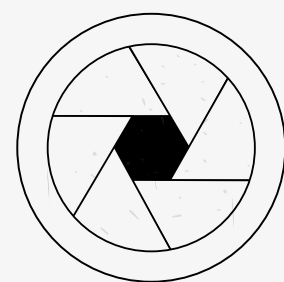
EB1/PE da Quinta Grande

## **Jardim da Serra**

EB1/PE do Jardim da Serra

(P) Privado





# ALUNOS


Câmara de Lobos





# Alunos

# 3 815



## 9,0%

do total da RAM

### -1,5%

-58 alunos

2021/2022

### -12,7%

-557 alunos

2018/2019



### -2,1%

-909 alunos

### -8,3%

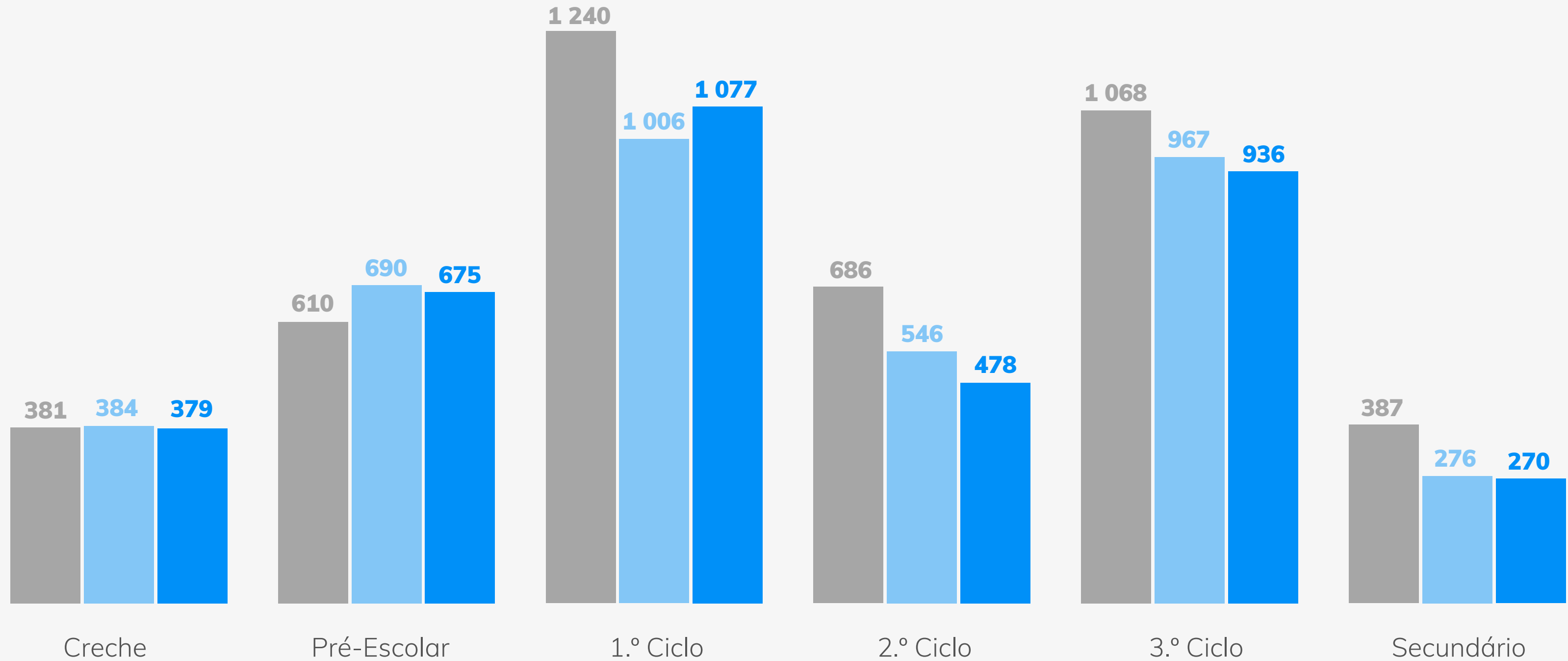
-3 813 alunos





# Alunos por nível/ciclo de ensino

■ 2018/2019 ■ 2021/2022 ■ 2022/2023





# Alunos por natureza do estabelecimento

Público

**3 235**

84,8%

Privado

**580**



alunos em  
estabelecimentos de  
ensino com autonomia\*

**52,1%**

1 684 alunos

\*São considerados os estabelecimentos de educação e ensino público, com autonomia na tomada de decisões, nos domínios pedagógico, administrativo, financeiro e organizacional no quadro do seu projeto educativo (DLR n.º 4/2000/M, de 31 de janeiro alterado pelo DLR n.º 21/2006/M, de 21 de junho).



# Alunos - Oferta de Educação e Formação

|                   | Regular             | Cursos profissionais | CEF               | PCA                | Adultos             |
|-------------------|---------------------|----------------------|-------------------|--------------------|---------------------|
| <b>1.ºciclo</b>   | <b>926</b><br>10,9% | -                    | -                 | -                  | <b>151</b><br>26,5% |
| <b>2.ºciclo</b>   | <b>475</b><br>10,0% | -                    | -                 | -                  | <b>3</b><br>9,1%    |
| <b>3.ºciclo</b>   | <b>884</b><br>11,1% | -                    | <b>7</b><br>6,1%  | <b>9</b><br>100,0% | <b>36</b><br>7,1%   |
| <b>Secundário</b> | <b>119</b><br>2,1%  | <b>32</b><br>1,2%    | <b>34</b><br>8,3% | -                  | <b>85</b><br>8,4%   |






# Alunos - Cursos orientados para jovens\*

## Básico

**2 301**



**10,8%**

do total da RAM

-2,0%

-48 alunos

2021/2022


-17,1%

-475 alunos

2018/2019

## Secundário

**185**



**2,1%**

do total da RAM

-2,8%

-5 alunos

-33,2%

-92 alunos

\*Inclui Ensino Regular, Cursos Profissionais, PCA, CEF e Aprendizagem

# Alunos - Jovens no ensino profissional\* secundário (%)



2018/2019



2021/2022



2022/2023

**RAM**

**37,7**

**35,9**

**35,6**

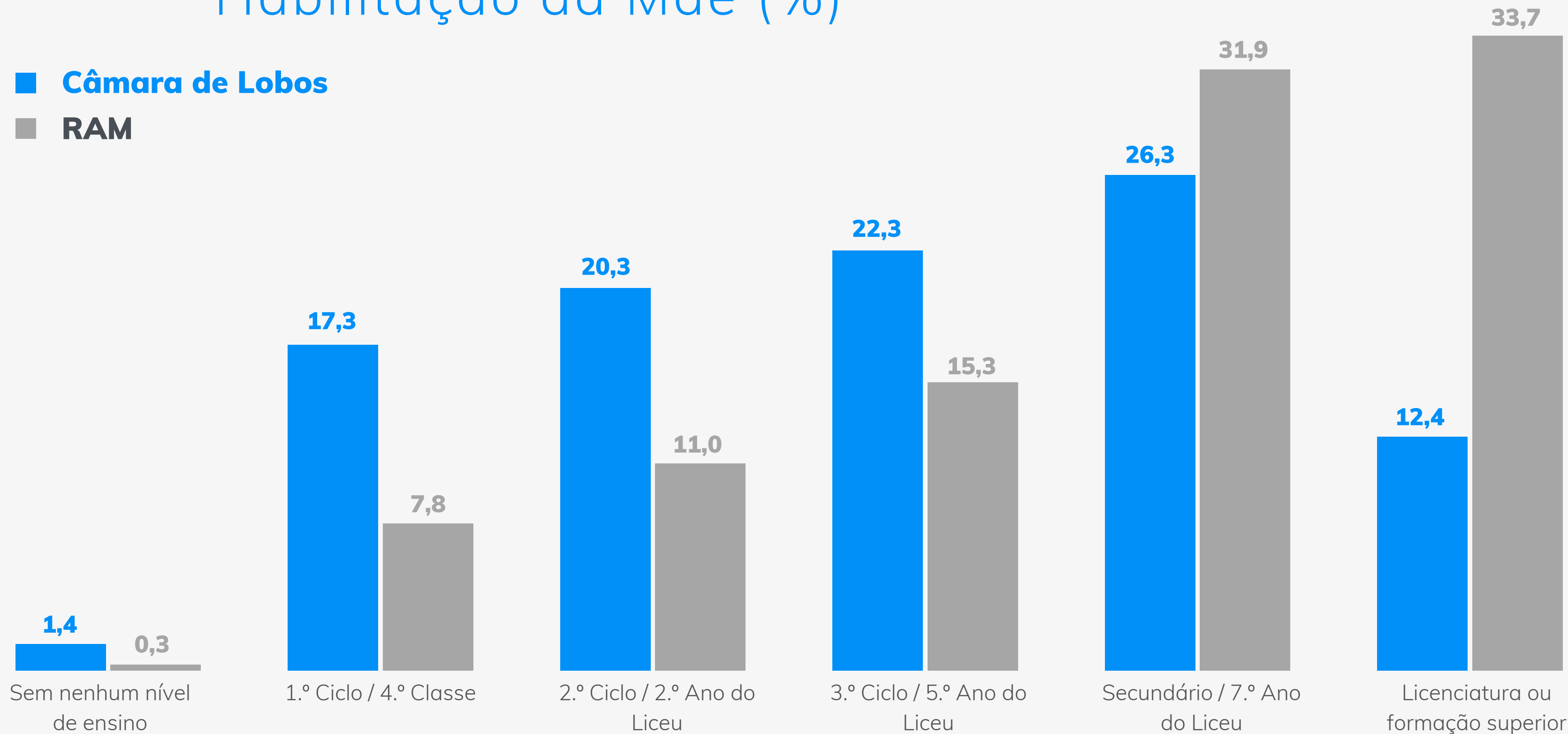
\*Inclui Cursos Profissionais, CEF e Aprendizagem





# Alunos (jovens\*) do Ensino Básico e Secundário por Habilitação da Mãe (%)

■ **Câmara de Lobos**  
■ **RAM**



\*Inclui Ensino Regular, Cursos Profissionais, PCA, CEF e Aprendizagem



# Alunos (jovens\*) por Ação Social Escolar (ASE) (%)

■ **Câmara de Lobos**

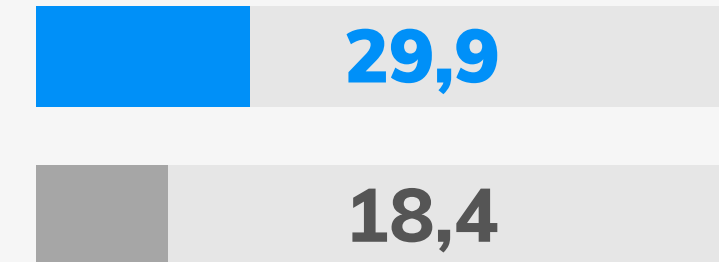
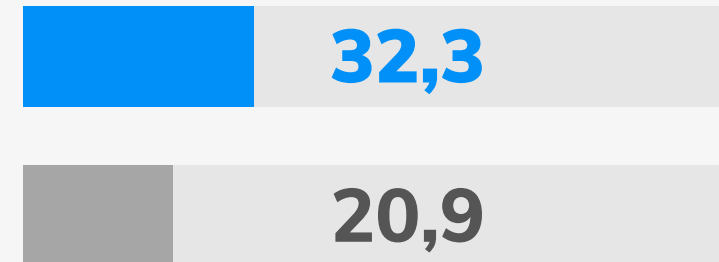
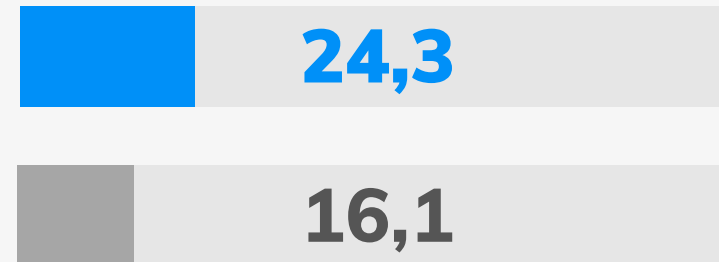
■ **RAM**

Creche


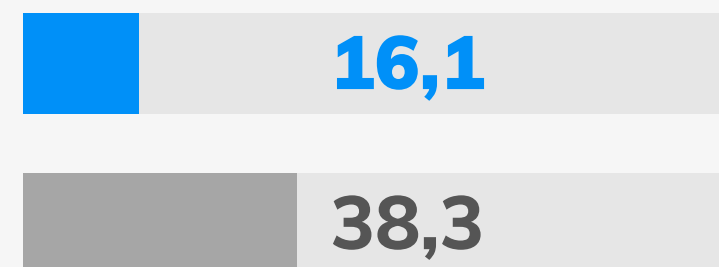
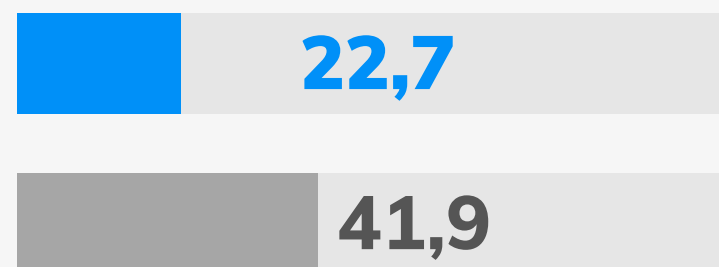
Pré-Escolar

Ensino Básico e Secundário\*\*\*

Escalão 1



Sem escalão\*\*



\*Inclui Ensino Regular, Cursos Profissionais, PCA, CEF e Aprendizagem

\*\*Na creche e no pré-escolar, dos 3 e 4 anos, considerou-se o escalão 4

\*\*\*Não inclui escolas Profissionais



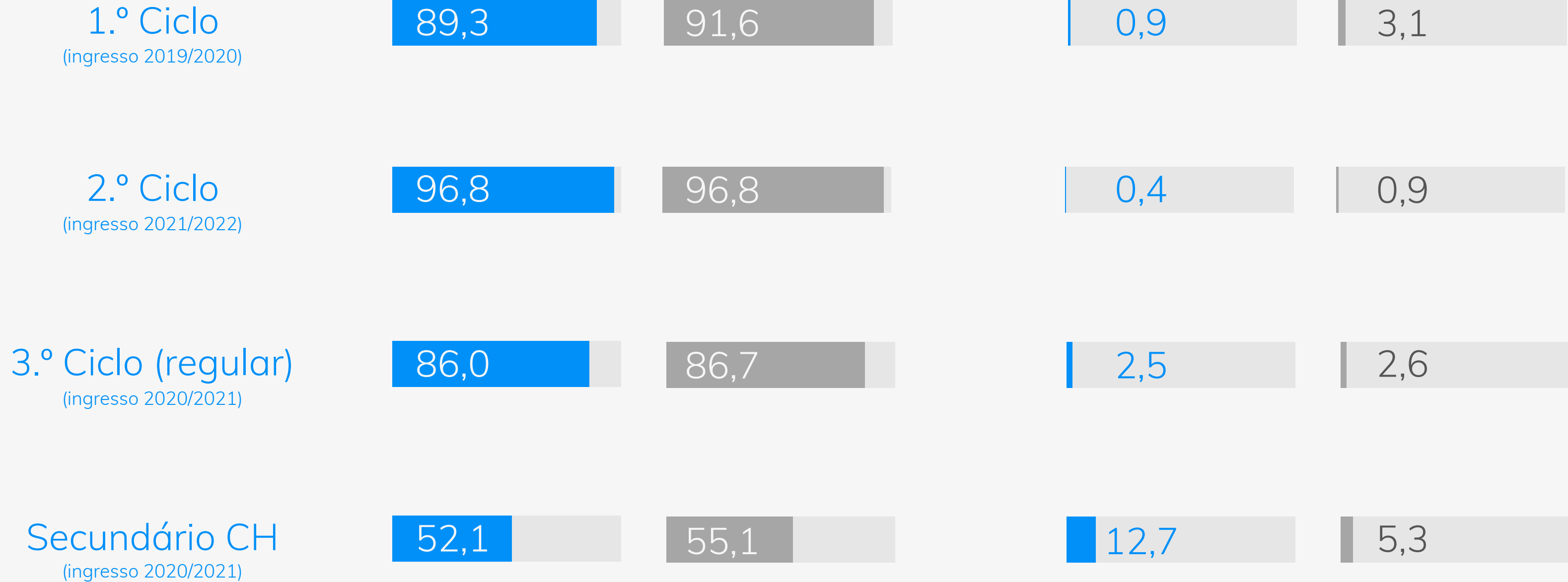
# Situação final dos alunos em 2022/2023 (%)


■ **Câmara de Lobos**

■ **RAM**

Concluíram

Não matriculados na RAM

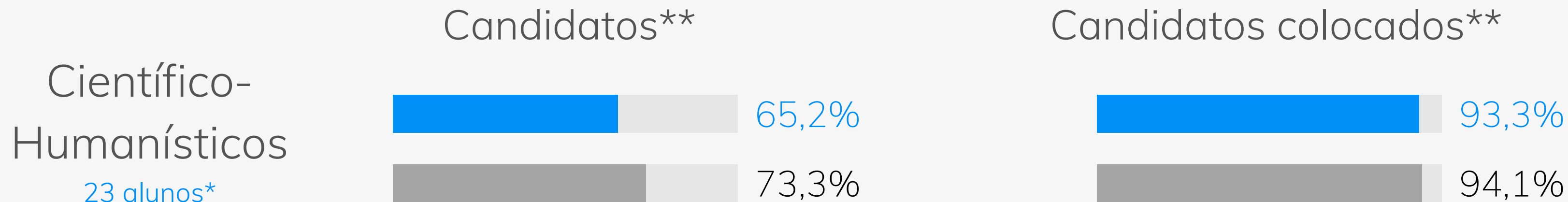




# Candidaturas / Colocações no Ensino Superior - 2022

■ **Câmara de Lobos**

■ **RAM**



\*Alunos que concluíram o ensino secundário em 2021/2022 no Concelho

\*\* Candidatos/Colocados em estabelecimentos de ensino superior públicos



# Alunos residentes no Concelho, inscritos no Ensino Superior

**947**

alunos estudam no ensino superior

**10,5%**

Total da RAM

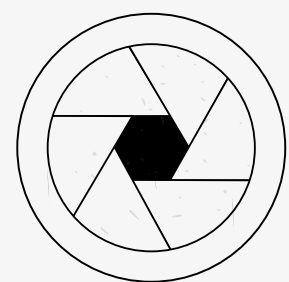
**91,6%**

Público

**47,2%**

em estabelecimentos de ensino da RAM


|              |        |             |          |
|--------------|--------|-------------|----------|
| <b>13,1%</b> | Norte  | <b>2,7%</b> | Alentejo |
| <b>15,3%</b> | Centro | <b>0,8%</b> | Algarve  |
| <b>20,5%</b> | AML    | <b>0,3%</b> | RAA      |



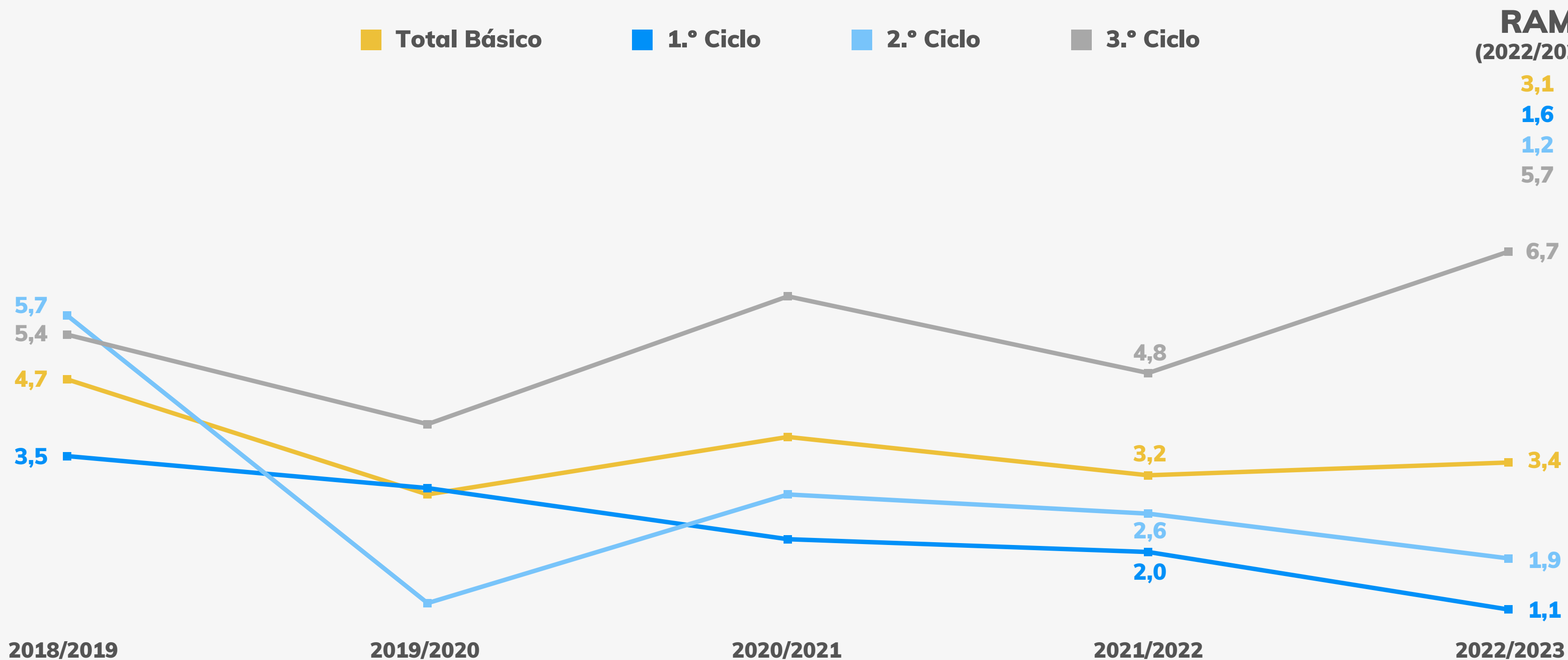
# INDICADORES

Câmara de Lobos





# Taxa de retenção e desistência\* (%) - Ensino Básico




**RAM**  
(2022/2023)

3,1  
1,6  
1,2  
5,7

\*Relação percentual entre o número de alunos que não podem transitar para o ano de escolaridade seguinte (alunos que ficaram retidos, que não concluíram, anularam a matrícula, abandonaram ou foram excluídos por faltas), e o número de alunos matriculados, nesse ano letivo.

(Ensino Regular e Cursos Profissionais)

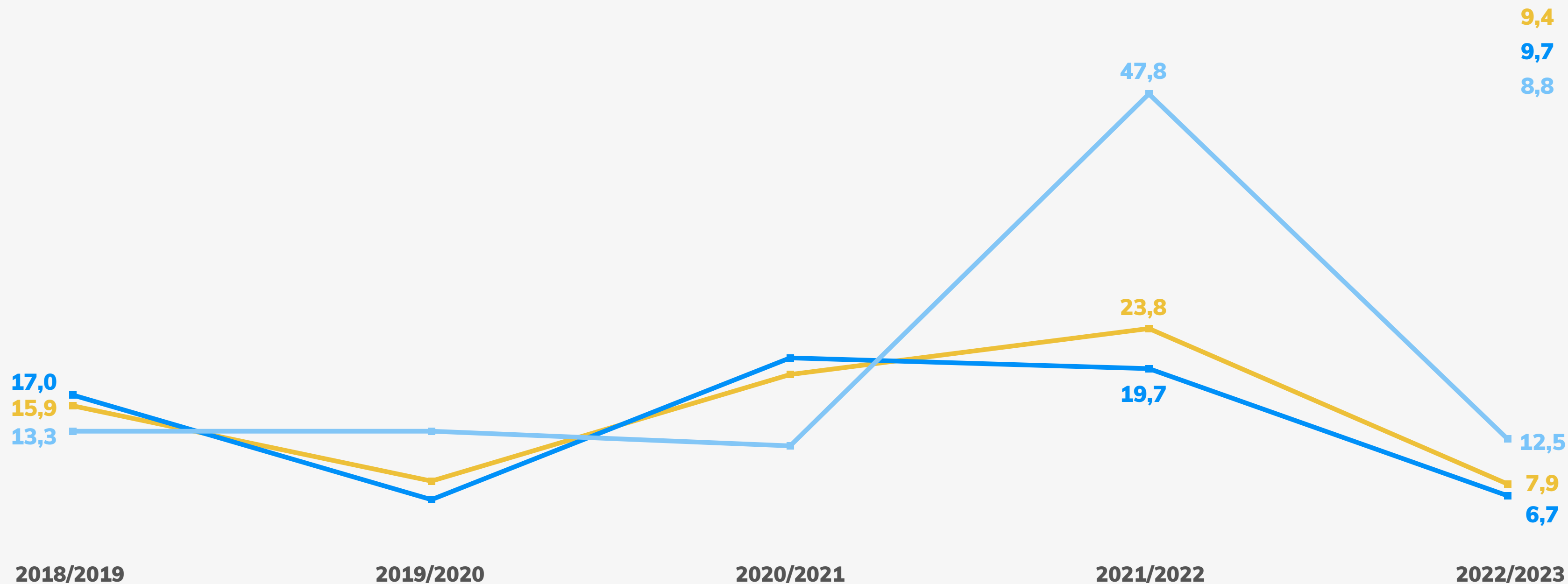




# Taxa de retenção e desistência\* (%) - Ensino Secundário

■ Total Secundário ■ Científico-Humanísticos ■ Cursos Profissionais

**RAM**  
(2022/2023)



9,4

9,7

8,8

\*Relação percentual entre o número de alunos que não podem transitar para o ano de escolaridade seguinte (alunos que ficaram retidos, que não concluíram, anularam a matrícula, abandonaram ou foram excluídos por faltas), e o número de alunos matriculados, nesse ano letivo.

(Ensino Regular e Cursos Profissionais)








# Taxa real de escolarização\*

|                          | <b>Câmara de Lobos</b> | <b>RAM</b>    |
|--------------------------|------------------------|---------------|
| <b>Pré-escolarização</b> | <b>70,9%</b>           | <b>98,9%</b>  |
| <b>1.º ciclo</b>         | <b>73,3%</b>           | <b>100,0%</b> |
| <b>2.º ciclo</b>         | <b>64,5%</b>           | <b>92,5%</b>  |
| <b>3.º ciclo</b>         | <b>66,5%</b>           | <b>93,7%</b>  |
| <b>Secundário</b>        | <b>12,6%</b>           | <b>87,0%</b>  |

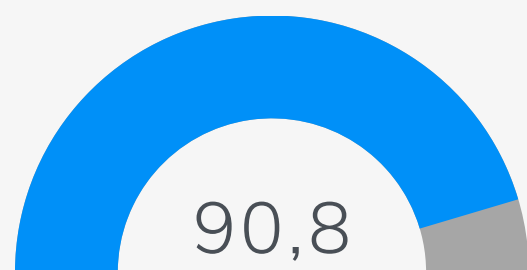
\*Relação percentual entre o número de alunos matriculados num determinado ciclo de estudos, em idade normal de frequência desse ciclo, e a população residente dos mesmos níveis etários (Pré-escolar, 3-5 anos; 1.º ciclo, 6-9 anos; 2.º ciclo, 10-11 anos; 3.º ciclo, 12-14 anos; Secundário, 15-17 anos).



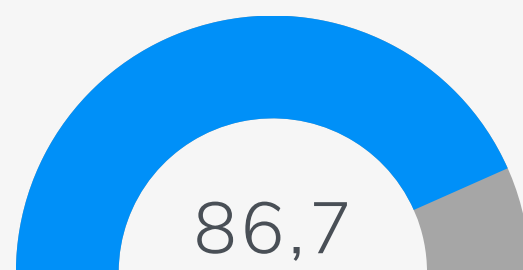
# Idade ideal de frequência (%)

## 1.º Ciclo (ensino público)

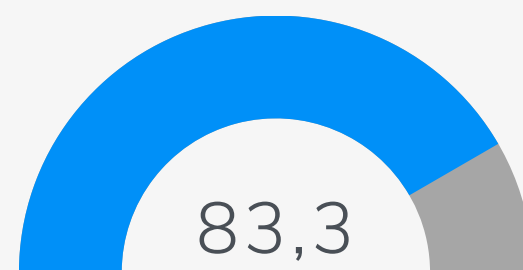
1.º ano



2.º ano



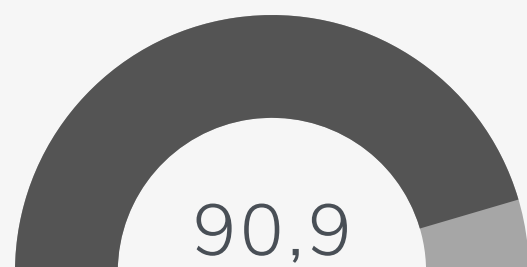
3.º ano



4.º ano



RAM



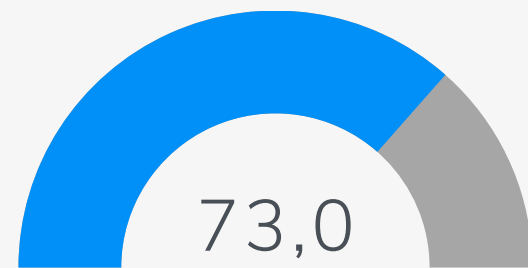
Idade ideal: Idade expectável para a frequência de cada um dos anos de escolaridade (Ensino regular).  
(Ex: 1.º ano, 6 anos)



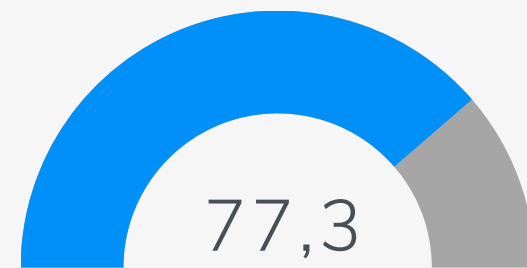


# Idade ideal de frequência (%) 2.º e 3.º Ciclo (ensino público)

5.º ano



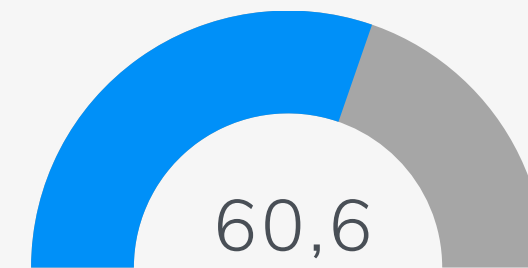
6.º ano



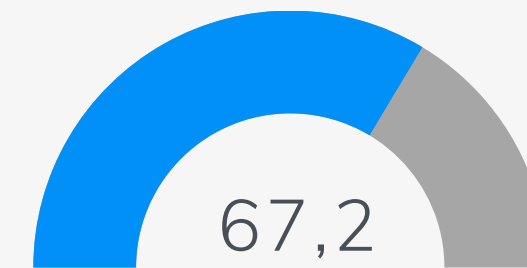
7.º ano




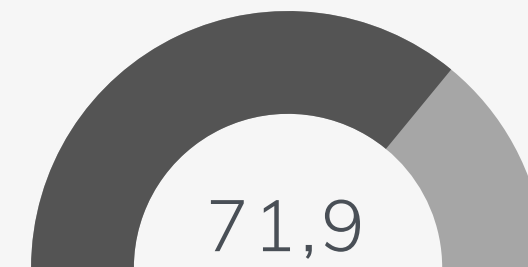
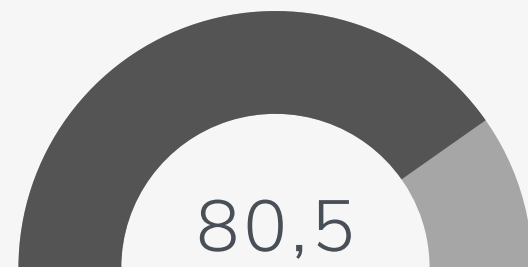
8.º ano



9.º ano



**RAM**



Idade ideal: Idade expectável para a frequência de cada um dos anos de escolaridade (Ensino regular).  
(Ex: 5.º ano, 10 anos)





# Idade ideal de frequência (%) Ensino Secundário (ensino público)

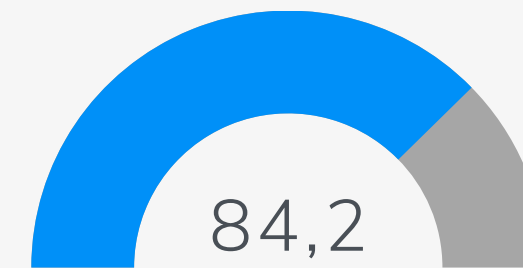
**10.º ano**




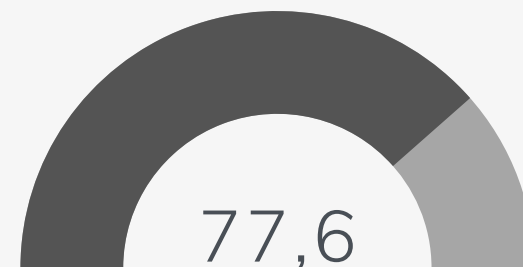
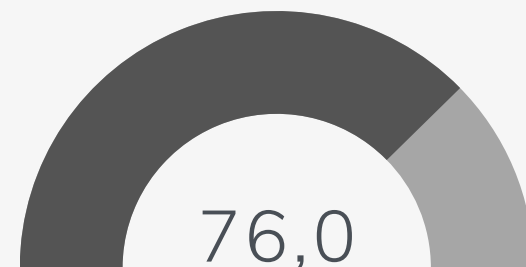
**11.º ano**



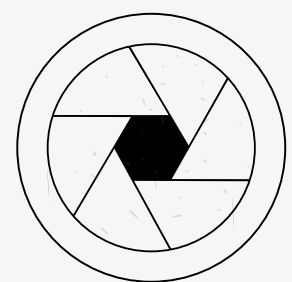
**12.º ano**



**RAM**



Idade ideal: Idade expectável para a frequência de cada um dos anos de escolaridade (Ensino regular).  
(Ex: 10.º ano, 15 anos)



# PESSOAL DOCENTE


Câmara de Lobos





# Pessoal Docente

# 652



## 10,3%

do total de docentes da RAM



3,9%

25 docentes

2021/2022

3,6%

221 docentes

-1,6%

-11 docentes

2018/2019

3,9%

238 docentes



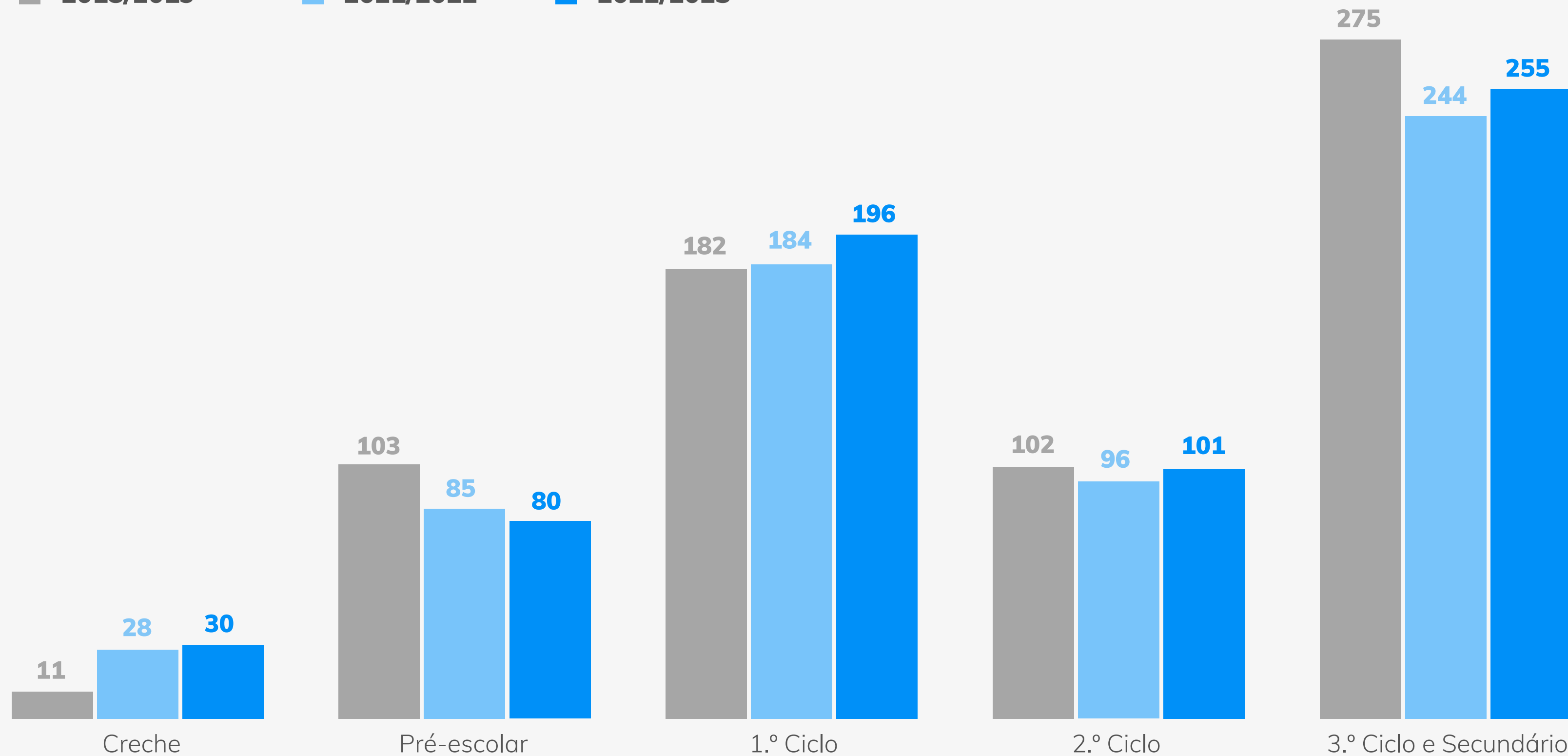



# Pessoal Docente - Nível/ciclo de ensino

■ 2018/2019

■ 2021/2022

■ 2022/2023





# Pessoal Docente - Natureza do estabelecimento

Ensino Público

**94,1%**

623 docentes

4,2% relativamente a 2021/2022

-1,1% relativamente a 2018/2019

Ensino Privado

39 docentes

**5,9%**

0,0% relativamente a 2021/2022

-9,3% relativamente a 2018/2019

Docentes em escolas  
públicas com autonomia\*

**57,1%**

356 docentes

\*São considerados os estabelecimentos de educação e ensino público, com autonomia na tomada de decisões, nos domínios pedagógico, administrativo, financeiro e organizacional no quadro do seu projeto educativo (DLR n.º 4/2000/M, de 31 de janeiro alterado pelo DLR n.º 21/2006/M, de 21 de junho).





# Pessoal Docente - Vínculo contratual e Estabilidade

Docentes do Quadro  
(ensino público)

**RAM**



**91,7%** ..... **91,2%**

-1,8 p.p. relativamente a 2021/2022  
-0,9 p.p. relativamente a 2018/2019

Estabilidade 2018/2019  
a 2022/2023\*

**64,5%** <..... **66,9%**

\*Docentes em exercício de funções no mesmo estabelecimento de educação e ensino.



# Pessoal Docente - Escalão Etário e Tempo de Serviço

## Escalão Etário

≥ 50 anos

**40,2%**

266 docentes

## Tempo de Serviço

≥ 25 anos

**34,6%**

229 docentes

**46,1%**

2 960 docentes



**RAM**



**40,2%**

2 577 docentes





# Pessoal Docente - Em exercício com 50 e mais anos

## % (público)

■ Câmara de Lobos (público)

■ RAM (público)

■ Câmara de Lobos (público e privado)


■ RAM (público e privado)

**Total docentes**

**100**

Educação Pré-escolar

58 docentes



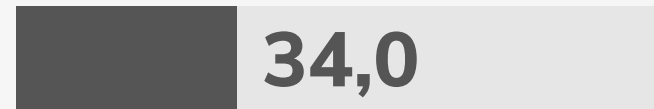
97 docentes



544 docentes



912 docentes



**Total docentes**

**110**

1.º Ciclo do Ensino Básico

135 docentes



135 docentes



884 docentes



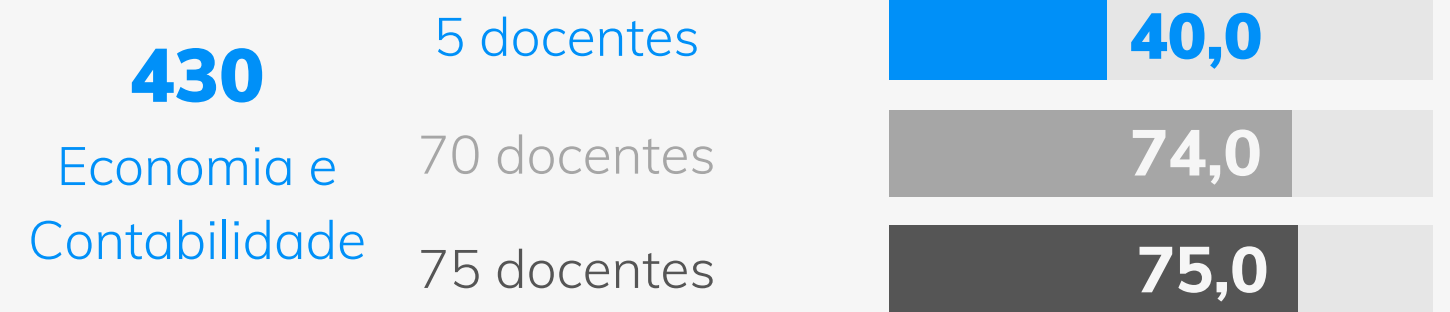
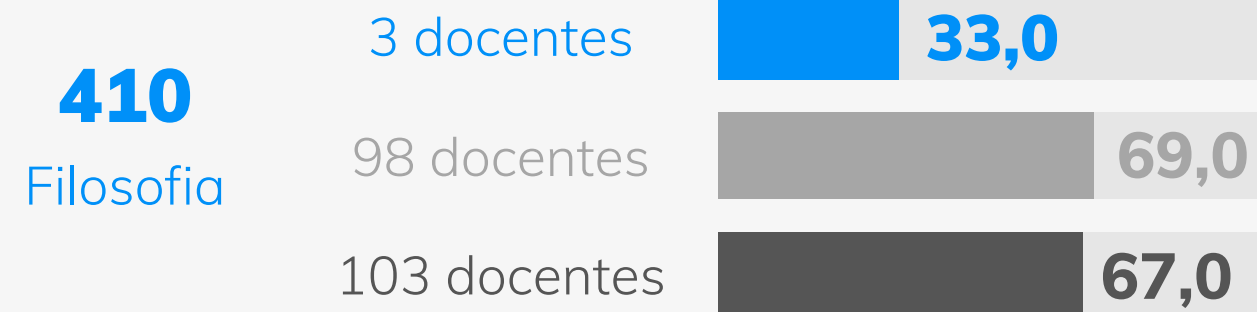
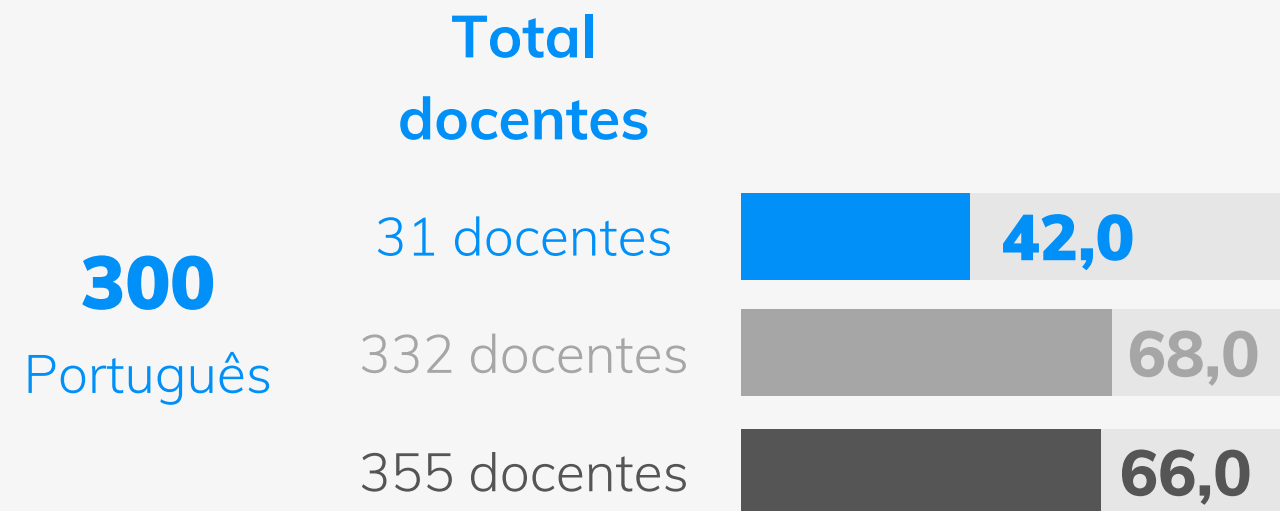
1 083 docentes





# Pessoal Docente - Em exercício com 50 e mais anos % (público)

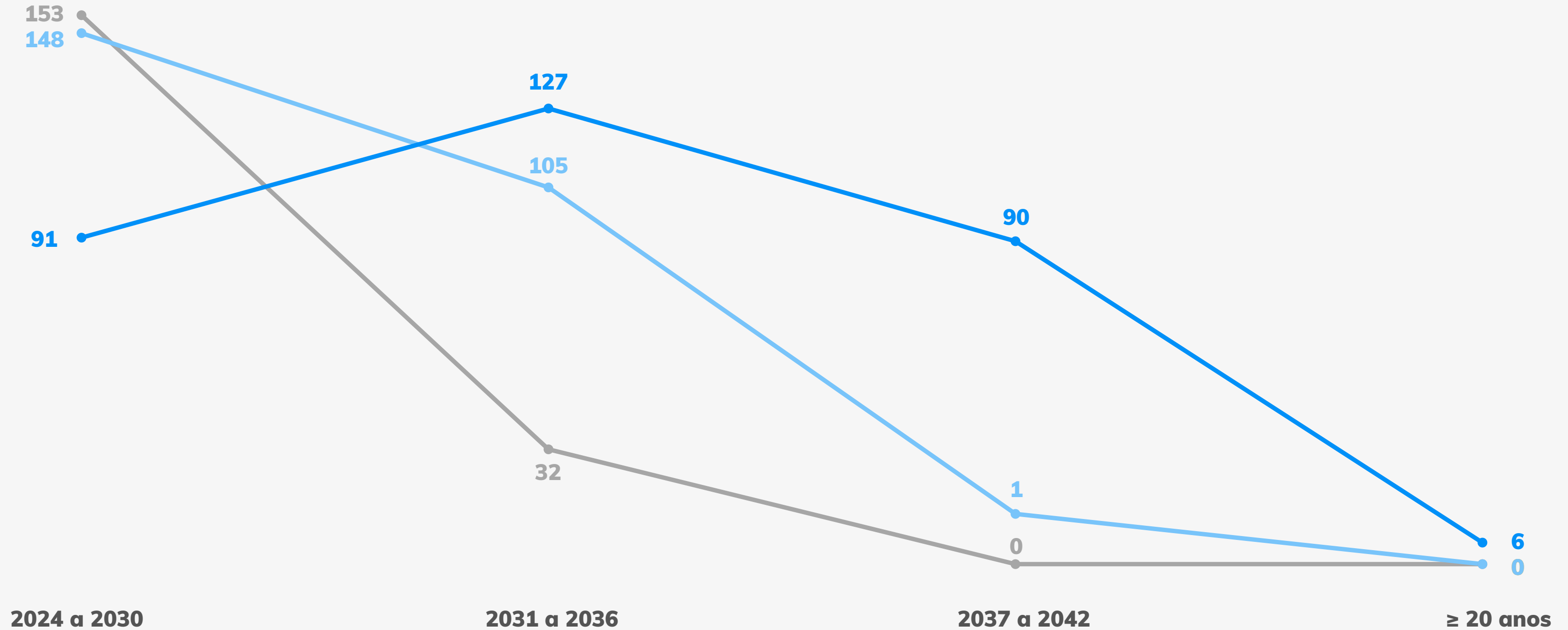
■ Câmara de Lobos (público) ■ RAM (público) ■ RAM (público e privado)





# Pessoal Docente - Aplicação do n.º1 do artigo 75.º do ECD (Previsão)

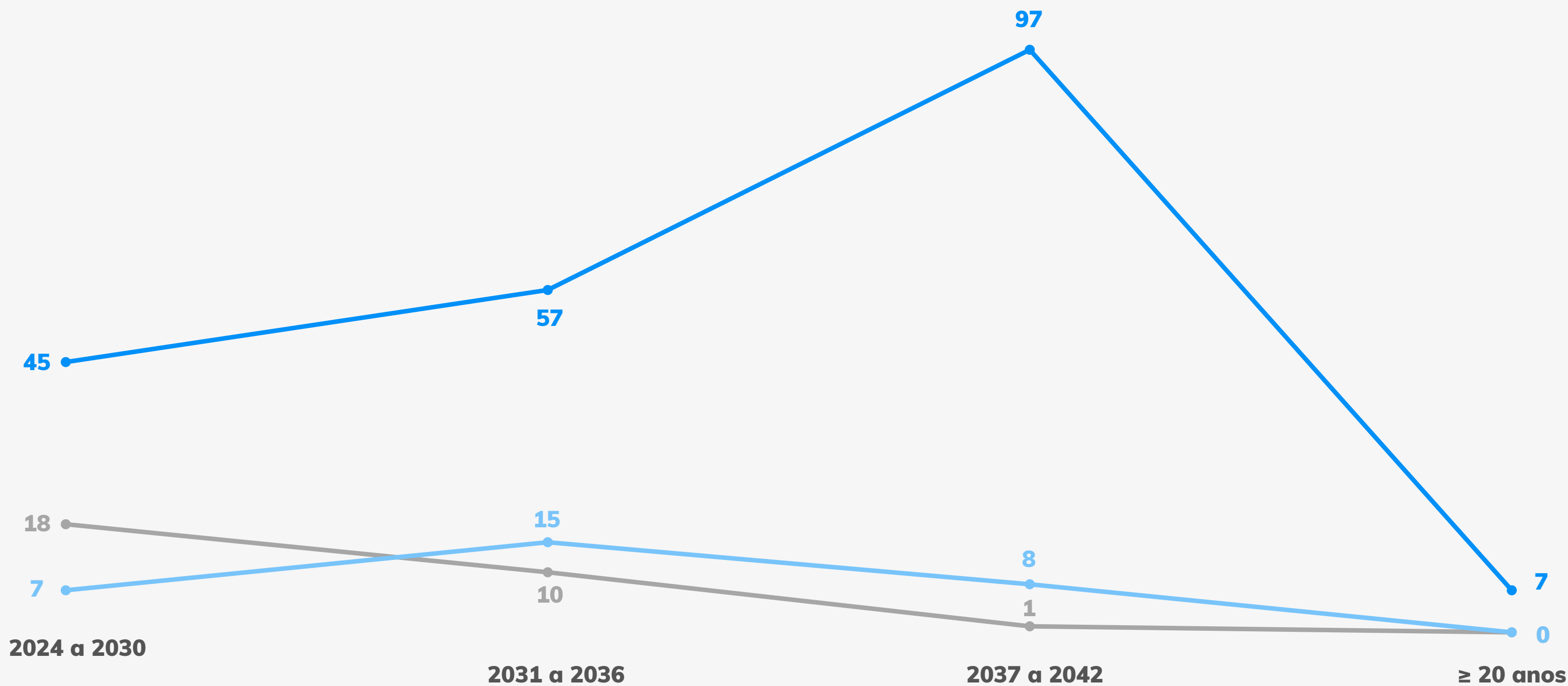
■ 2 horas ■ +4 horas  
■ +2 horas





# Pessoal Docente - Aplicação do n.º2 do artigo 75.º do ECD (Previsão)

■ 1 horas    ■ +2 horas    ■ +4 horas



Decreto Legislativo Regional n.º 30/2023/M, de 26 de julho



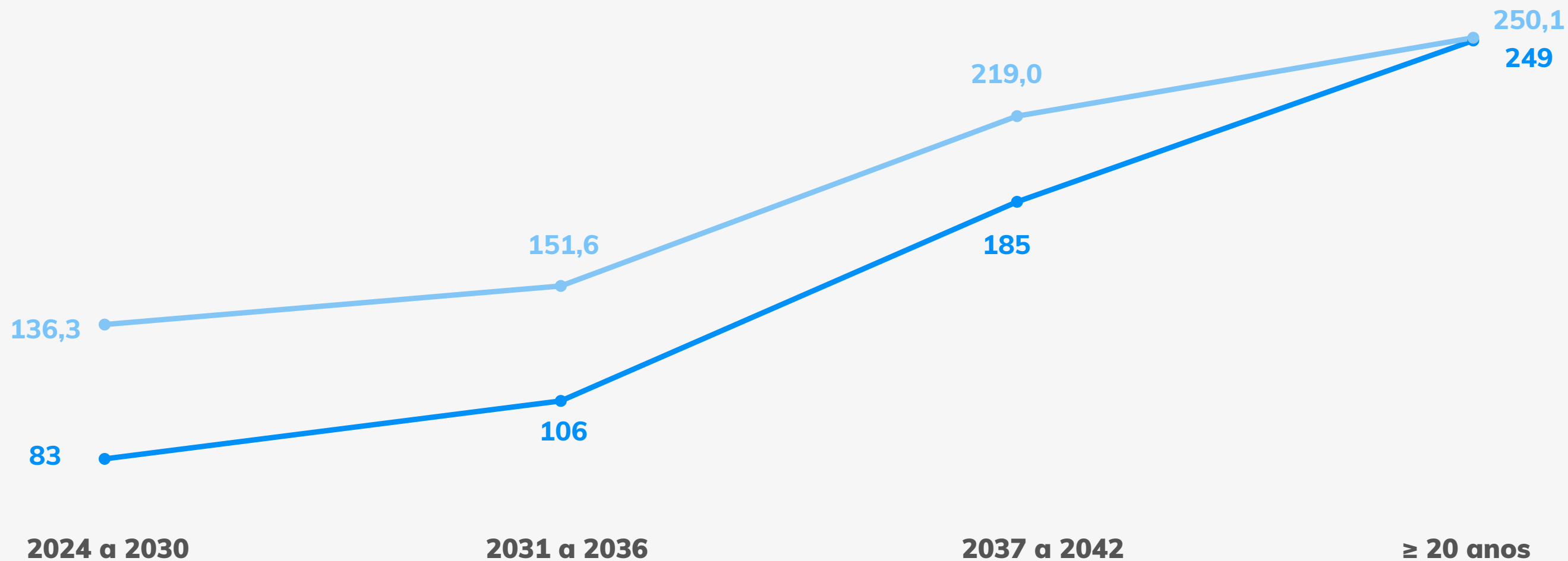


# Redução de capacidade formativa (Previsão)

## Atual

673 horas  
30,1 horários

- Aposentação
- Redução e aposentação



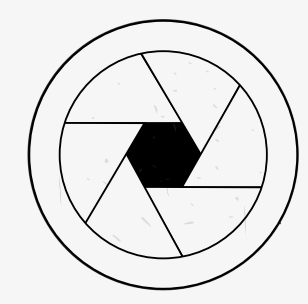
Previsão  
aposentação  
até 2030

## Concelho

**13,3%**  
**83 docentes**

## RAM

**18,8%**  
**1 049 docentes**



# PESSOAL NÃO DOCENTE

Câmara de Lobos








# Pessoal Não Docente

**408**



**10,7%**

do total de  
não docentes da RAM

**3 812**

**80,6%**

ensino público

**75,6%**

Não Docentes em  
escolas públicas  
com autonomia\*

**52,0%**

171 não docentes



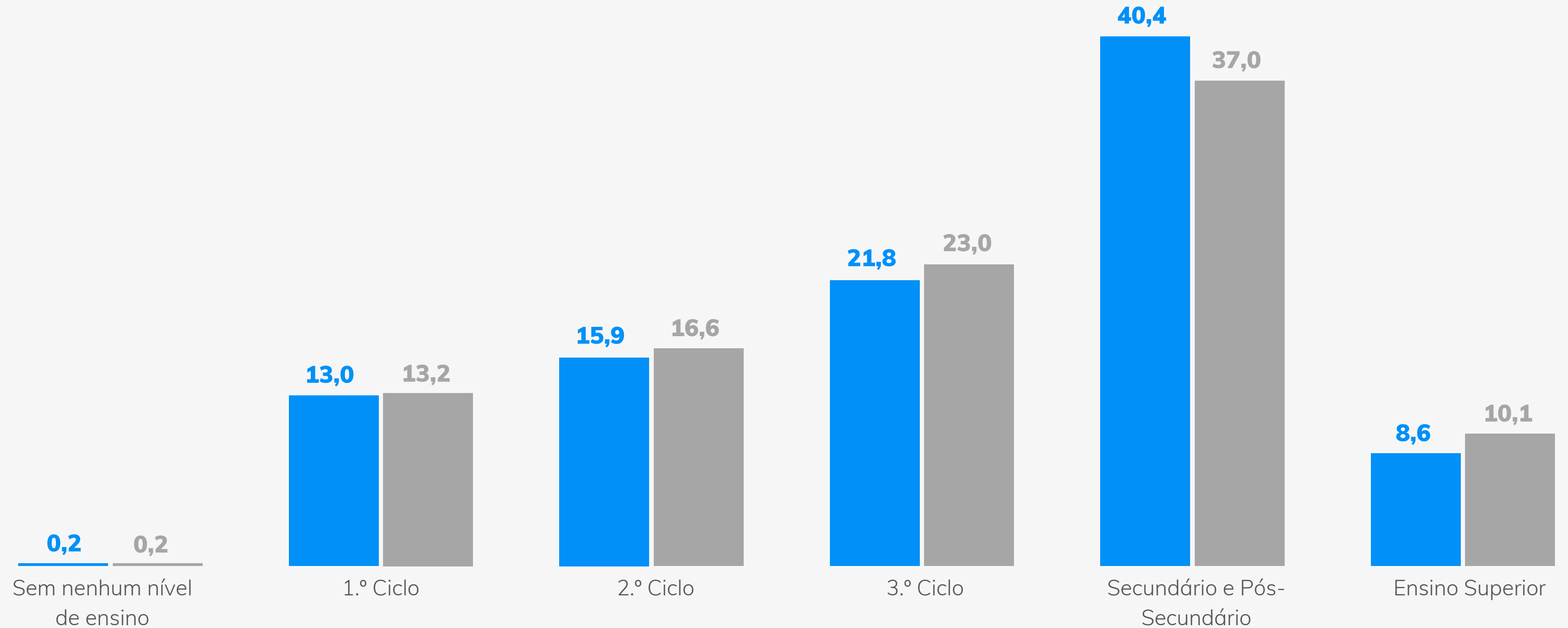
\*São considerados os estabelecimentos de educação e ensino público, com autonomia na tomada de decisões, nos domínios pedagógico, administrativo, financeiro e organizacional no quadro do seu projeto educativo (DLR n.º 4/2000/M, de 31 de janeiro alterado pelo DLR n.º 21/2006/M, de 21 de junho).



# Pessoal Não Docente - Habilitações (%)

■ Câmara de Lobos

■ RAM

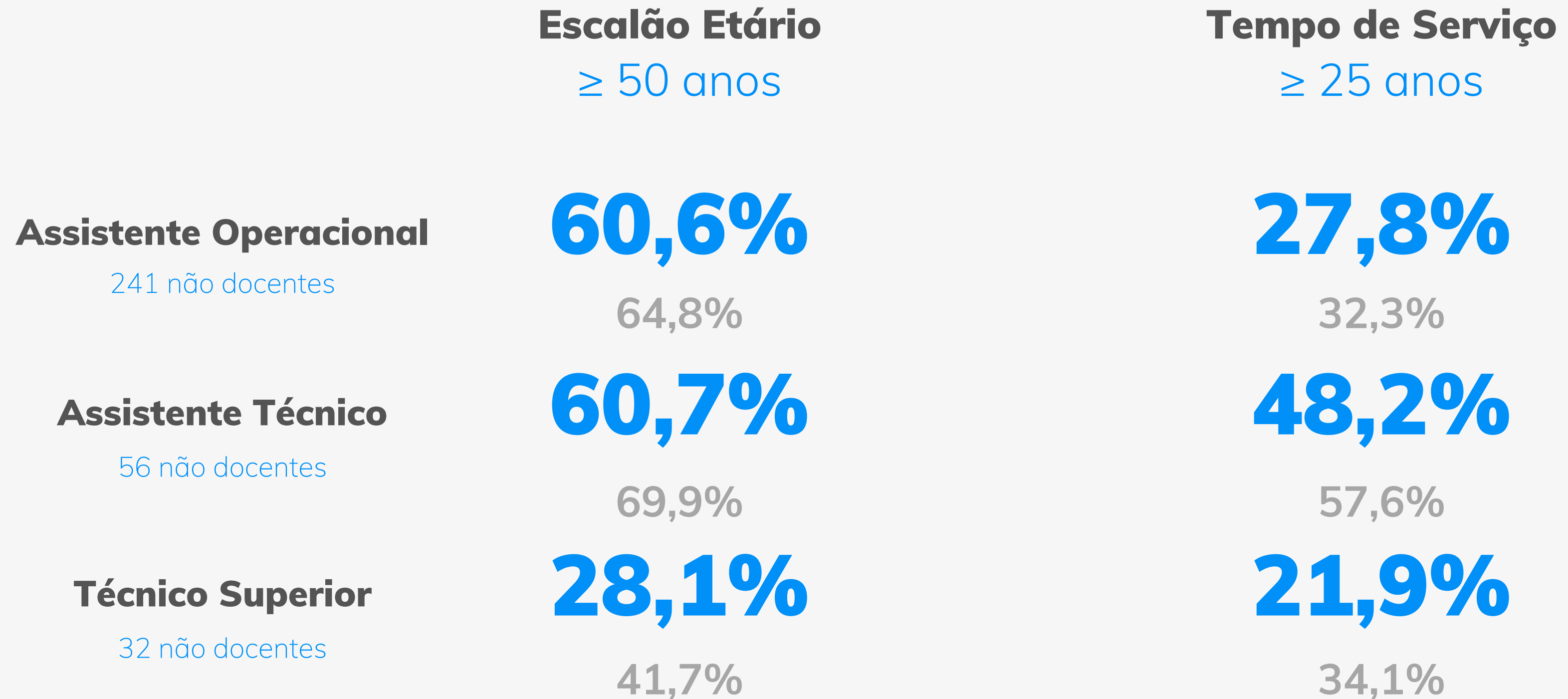




# Pessoal Não Docente - Escalão Etário e Anos de Serviço por Categoria (ensino público)

■ **Câmara de Lobos**

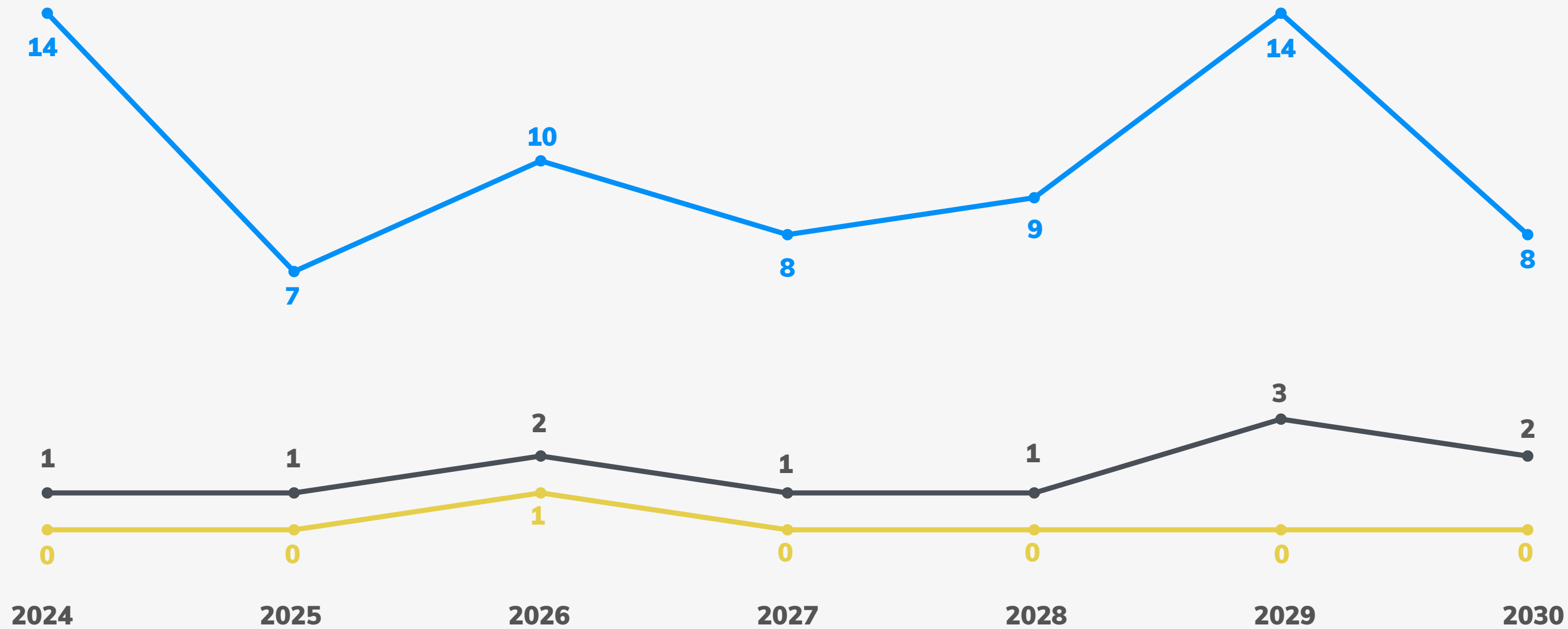
■ **RAM**





# Pessoal Não Docente - Previsão de Aposentação (ensino público)

Assistente Operacional    Assistente Técnico    Técnico Superior



Previsão até 2030

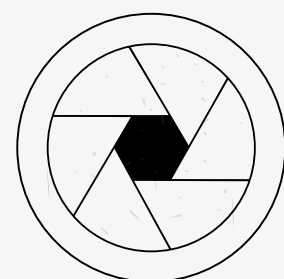
Concelho



RAM



\*A aposentação não antecipada é calculada com base no Estatuto da Aposentação aprovado pelo Decreto-Lei n.º 498/72, de 9 de dezembro, na sua redação atual.



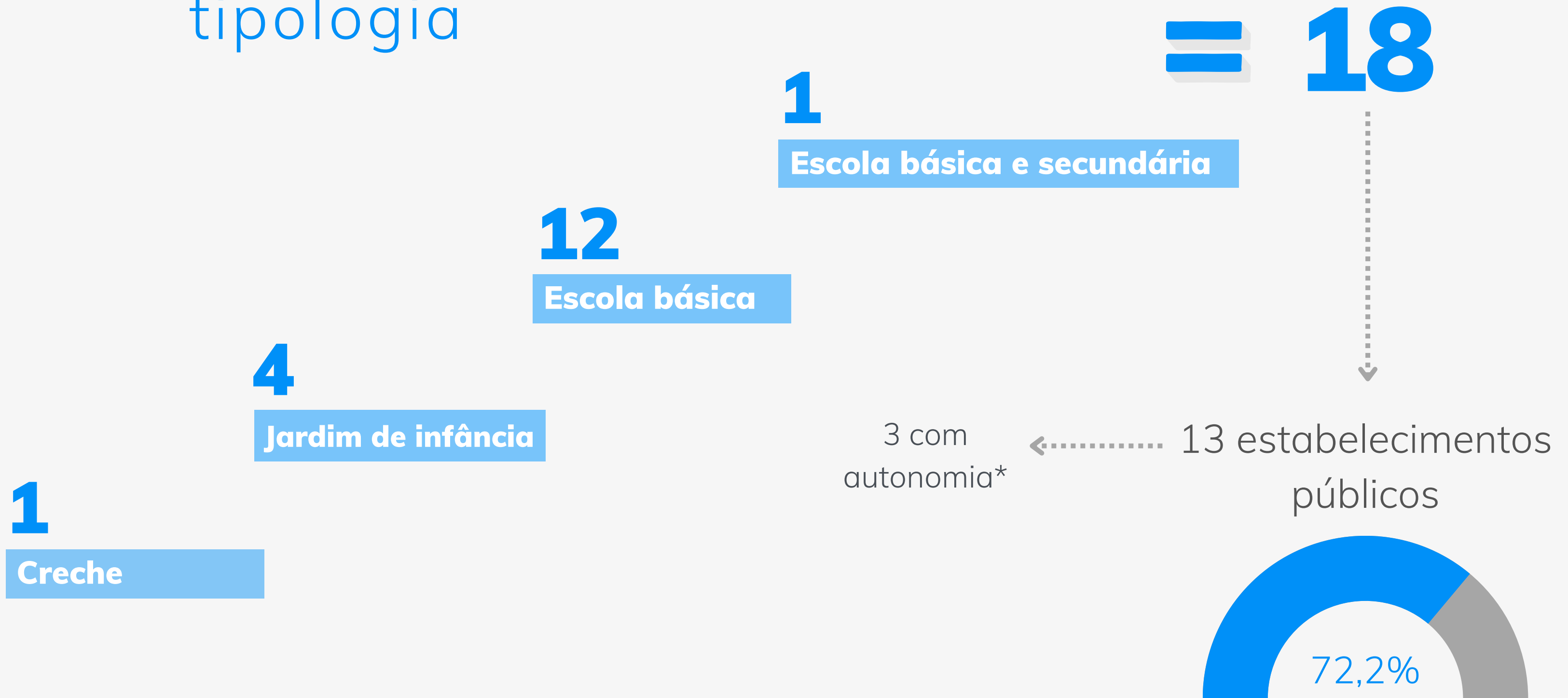
# ESTABELECEMENTOS DE EDUCAÇÃO E ENSINO

Câmara de Lobos





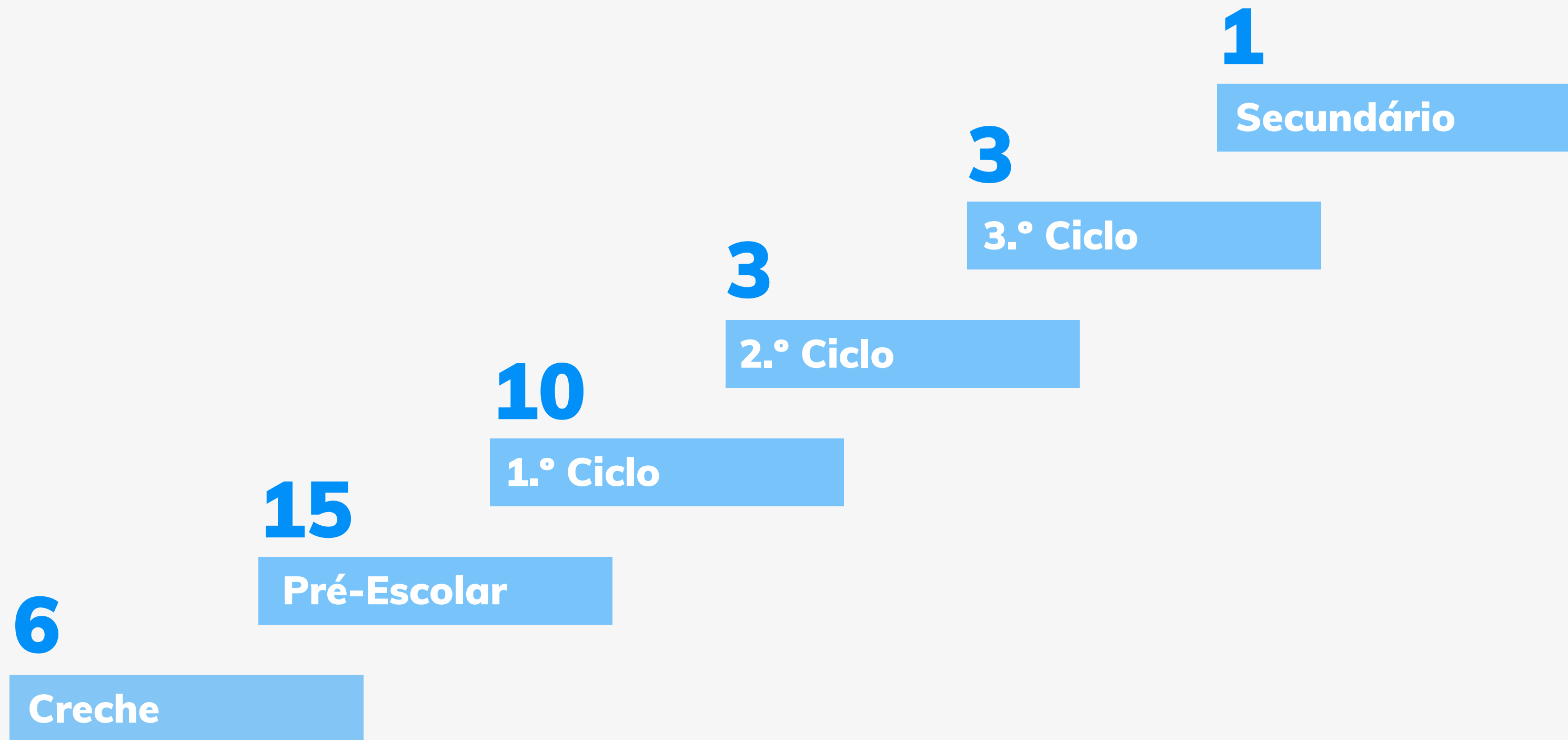
# Estabelecimentos de educação e ensino por tipologia



\*São considerados os estabelecimentos de educação e ensino público, com autonomia na tomada de decisões, nos domínios pedagógico, administrativo, financeiro e organizacional no quadro do seu projeto educativo (DLR n.º 4/2000/M, de 31 de janeiro alterado pelo DLR n.º 21/2006/M, de 21 de junho).



# Estabelecimentos de educação e ensino por ensino/ciclo ministrado\*



\*Cada estabelecimento de ensino é contado tantas vezes quantos os ensinos que ministra.



**oe.drae.sre@madeira.gov.pt**



**[www.madeira.gov.pt/draescolar/Estrutura/OERAM](http://www.madeira.gov.pt/draescolar/Estrutura/OERAM)**



**291 701 090**



**Observatório de Educação da RAM - YouTube**

