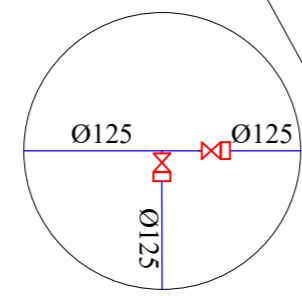


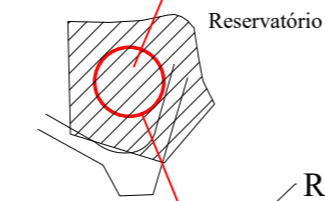
- 1 - Tê PEAD Ø125
- 4 - Colarinhos PEAD Ø125
- 4 - Flanges PEAD Ø125 com Alma de Aço
- 2 - Junta de Desmontagem Ø125
- 2 - Válvula de Cunha FF Ø125
- Parafusos e Porcas em Aço Inox
- Descarga da Caixa
- 1 Caixas de Válvulas Tipo 2



Nó 1

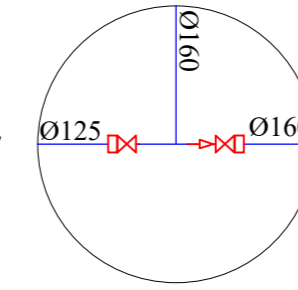
Adução ao reservatório
FERRO FUNDIDO Ø125

Decantador Levada da negra

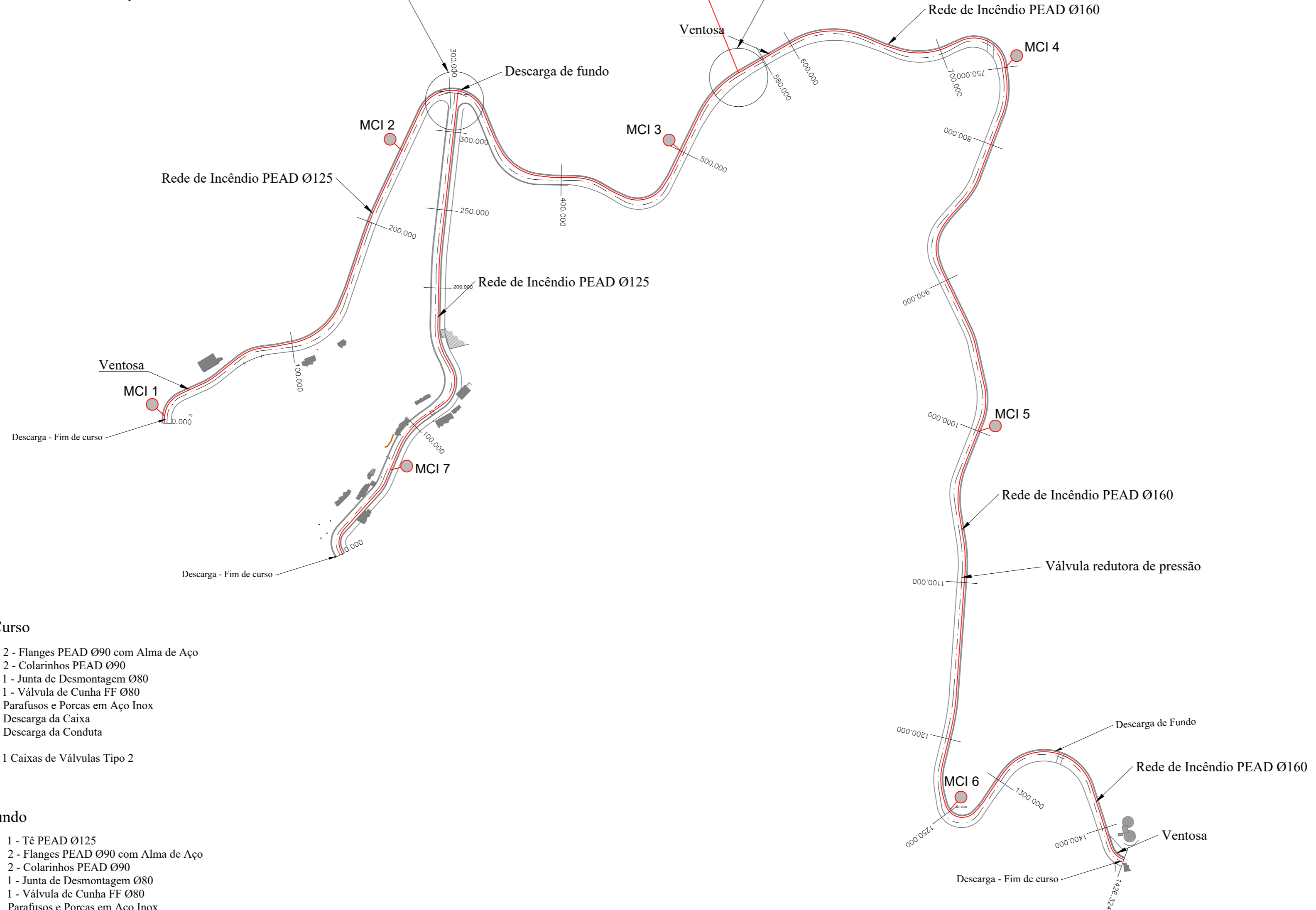


Reservatório
Rede de Incêndio PEAD Ø160

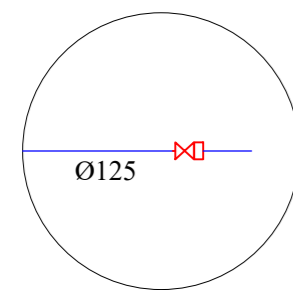
Nó 2



- 1 - Tê PEAD Ø160
- 1 - Redução PEAD Ø160xØ125
- 2 - Colarinhos PEAD Ø160
- 2 - Colarinhos PEAD Ø125
- 2 - Flanges PEAD Ø160 com Alma de Aço
- 2 - Flanges PEAD Ø125 com Alma de Aço
- 1 - Junta de Desmontagem Ø150
- 1 - Junta de Desmontagem Ø125
- 1 - Válvulas de Cunha FF Ø150
- 1 - Válvula de Cunha FF Ø125
- Parafusos e Porcas em Aço Inox
- Descarga da Caixa
- 2 Caixas de Válvulas Tipo 2

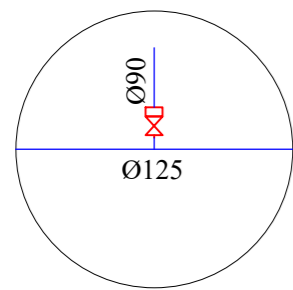


Descarga - Fim de Curso



- 2 - Flanges PEAD Ø90 com Alma de Aço
- 2 - Colarinhos PEAD Ø90
- 1 - Junta de Desmontagem Ø80
- 1 - Válvula de Cunha FF Ø80
- Parafusos e Porcas em Aço Inox
- Descarga da Caixa
- Descarga da Conduta
- 1 Caixas de Válvulas Tipo 2

Descarga de Fundo



- 1 - Tê PEAD Ø125
- 2 - Flanges PEAD Ø90 com Alma de Aço
- 2 - Colarinhos PEAD Ø90
- 1 - Junta de Desmontagem Ø80
- 1 - Válvula de Cunha FF Ø80
- Parafusos e Porcas em Aço Inox
- Descarga da Caixa
- Descarga da Conduta
- 1 Caixas de Válvulas Tipo 2