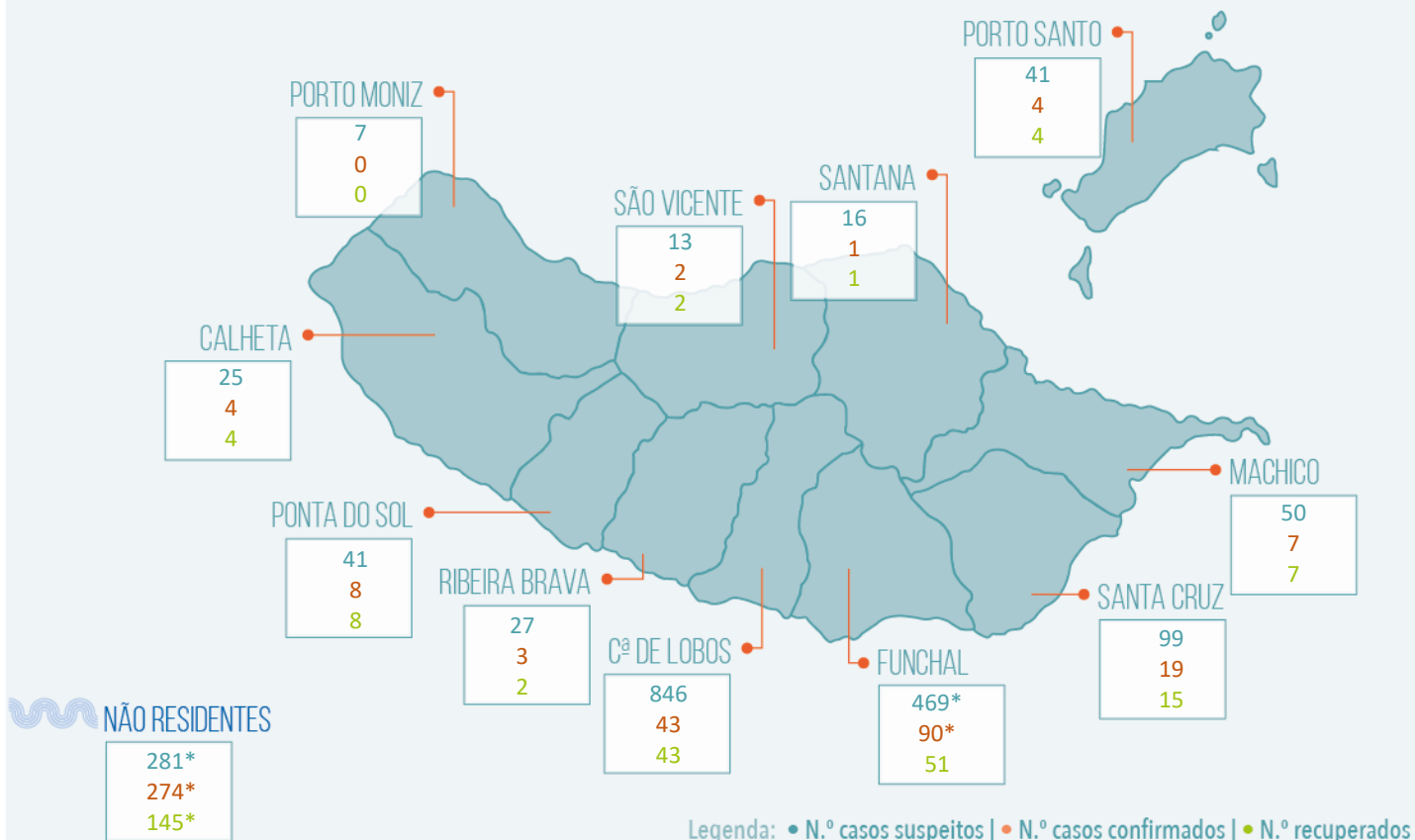


## RELATÓRIO DE SITUAÇÃO SITUAÇÃO EPIDEMIOLÓGICA NA REGIÃO AUTÓNOMA DA MADEIRA



1915\* Total de casos suspeitos  
(Desde 29 de fevereiro de 2020)

455\* Total de casos confirmados  
(Desde 16 de março de 2020, incl. ativos e recuperados)

1460 Total de casos não confirmados

0 Aguardam resultado laboratorial

282\* Total de casos recuperados

4673 Contactos em vigilância ativa

11620 Contactos em vigilância passiva

1\* Total de óbitos

\*Inclui dados provisórios referentes ao dia 01/11/2020.

### Casos importados [359\*]

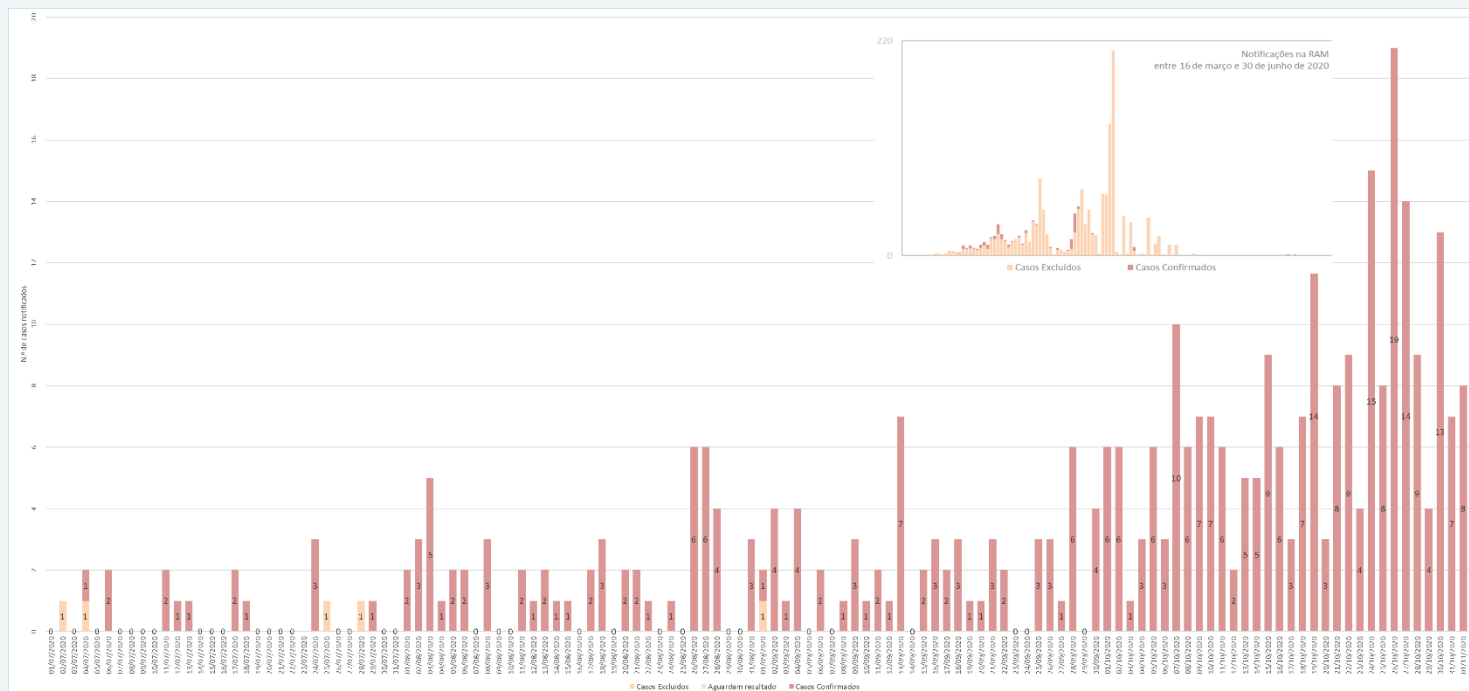
Reino Unido (95); Portugal [Reg. LVT] (56\*); Polónia (47); França (28\*); Portugal [Reg. Norte] (20); Venezuela (19); Espanha (12); Alemanha (12); Holanda (9); Rep. Checa (9); EUA (6); Suíça (6); Portugal [Reg. Sul] (6); Portugal [Reg. Centro] (4); Brasil (4); Emirados Árabes Unidos (3); África do Sul (3); Colômbia (3); Itália (4); Emirados Árabes Unidos/Espanha/Portugal (2); Escócia (2); Bélgica (1); Finlândia (1); Senegal (1); Austrália (1); Austrália/Reino Unido (1); Malta (1); Moçambique (1); Equador (1); Reino Unido/França (1).

### Casos de transmissão local [96\*]

**172 Casos Ativos: 147 Importados; 25 Transmissão Local.**

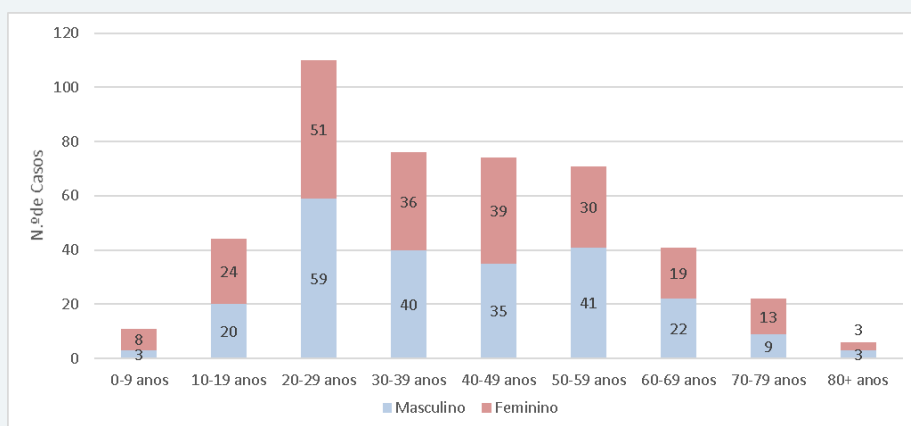
## RELATÓRIO DE SITUAÇÃO

### Número de Casos Notificados na RAM por Data de Notificação



**Observação.** O gráfico salienta dados referentes ao 2º semestre de 2020. Desde 01/07/2020 até a data, a RAM contabilizou 363 casos positivos de COVID-19 (316 Importados e 47 de Transmissão Local).

### Número Total de Casos Confirmados por Género e Grupo Etário



**Nota.** Os dados apresentados neste relatório reportam-se aos casos de COVID-19 notificados e acompanhados pelo Serviço de Saúde da RAM, E.P.E. e pelas Autoridades de Saúde da RAM até às 24:00 do dia 31/10/2020. Esta edição inclui excepcionalmente dados provisórios referentes ao dia 01/11/2020. Todos os dados estão sujeitos a atualização.