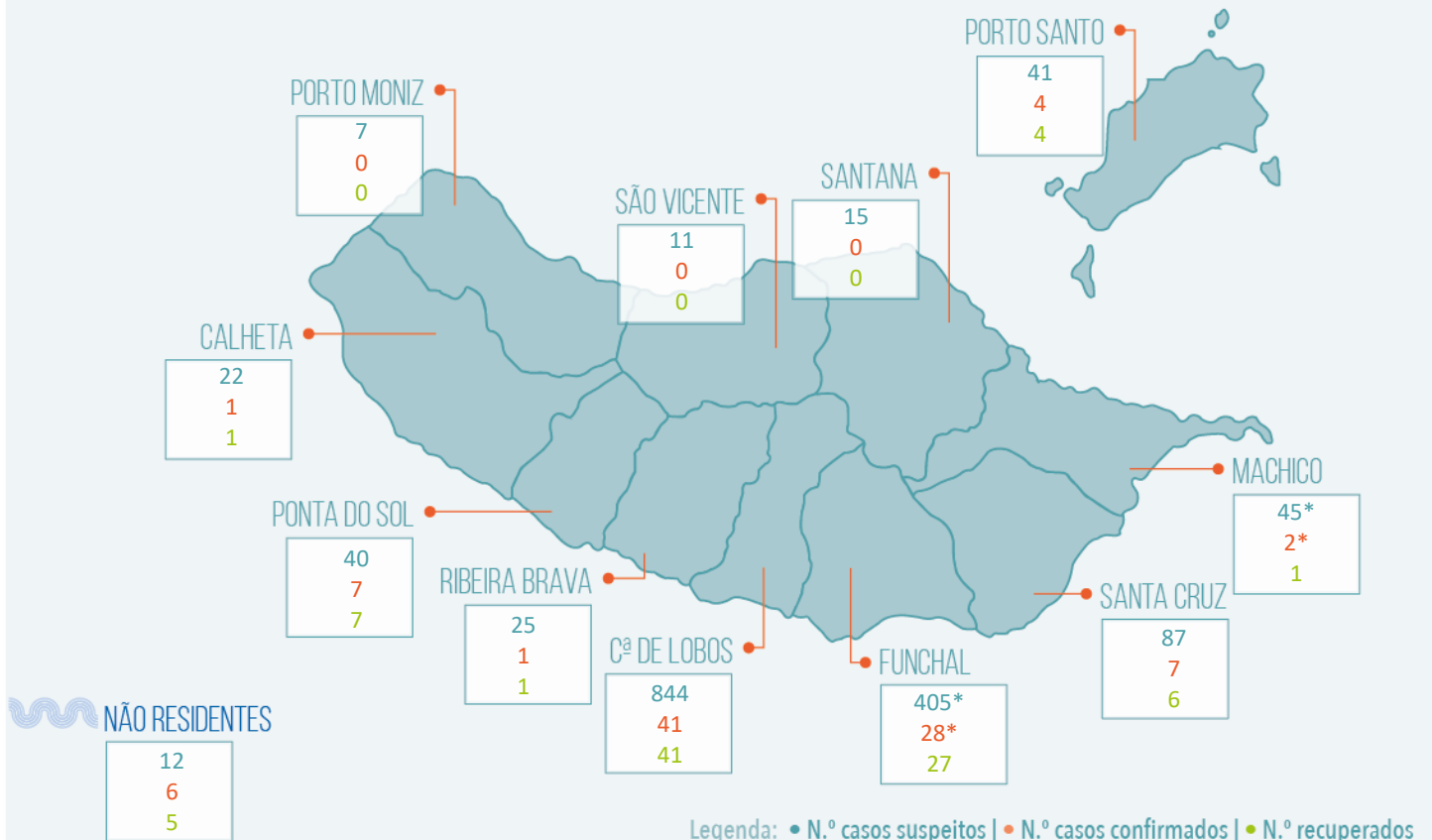


## RELATÓRIO DE SITUAÇÃO SITUAÇÃO EPIDEMIOLÓGICA NA REGIÃO AUTÓNOMA DA MADEIRA



1554\* Total de casos suspeitos  
(Desde 29 de fevereiro de 2020)

93 Total de casos recuperados

97\* Total de casos confirmados  
(Desde 16 de março de 2020, incl. ativos e recuperados)

3380 Contactos em vigilância ativa

1457 Total de casos não confirmados

3817 Contactos em vigilância passiva

0 Aguardam resultado laboratorial

0 Total de óbitos

\*Inclui dados provisórios referentes ao dia 11/07/2020.

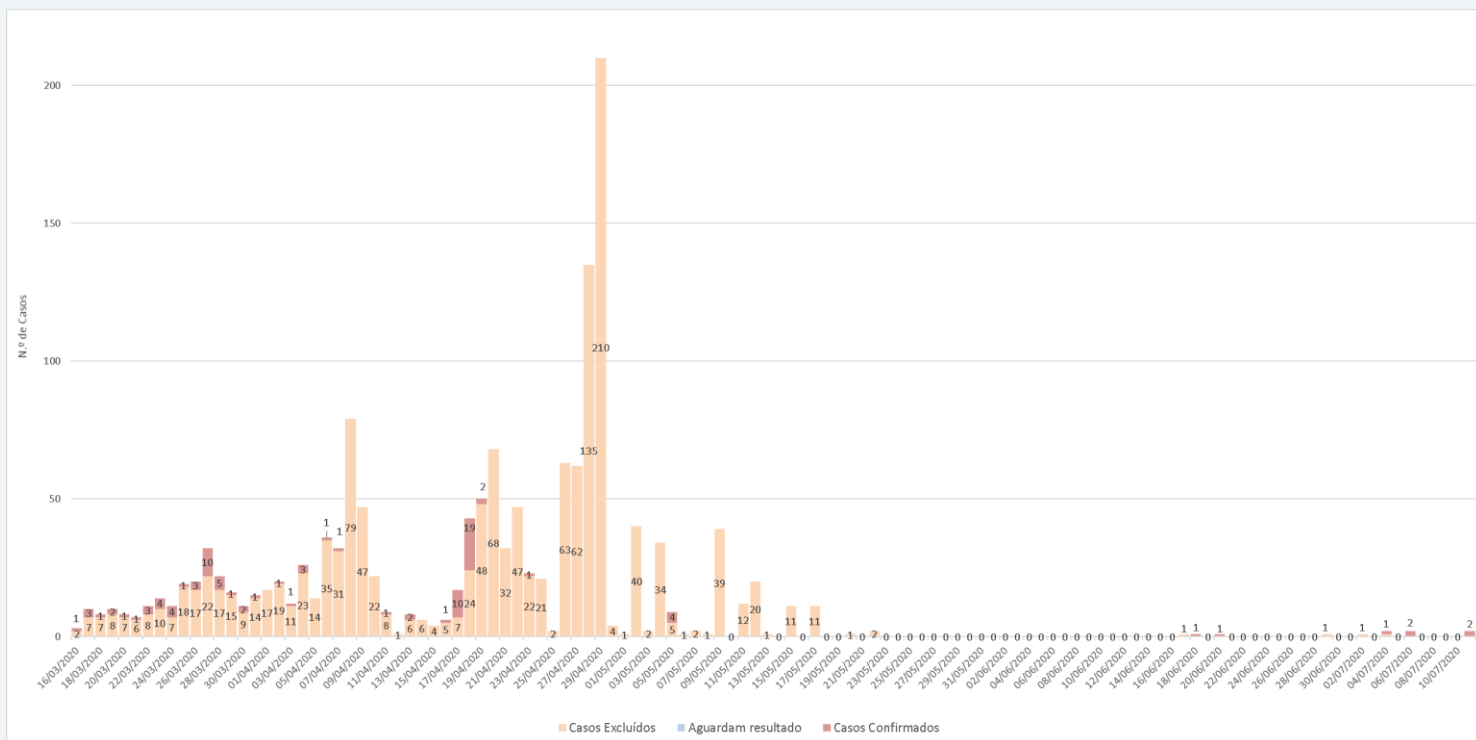
### Casos importados (48)

Holanda (5); Emirados Árabes Unidos (3); Reino Unido (7); Espanha (1); França (2); Portugal [Região LVT] (19); Portugal [Região Norte] (2); Suíça (1); Brasil (2); Emirados Árabes Unidos/Espanha/Portugal [Região Norte] (2); Austrália/Reino Unido (1); Estados Unidos da América (2\*); Moçambique (1).

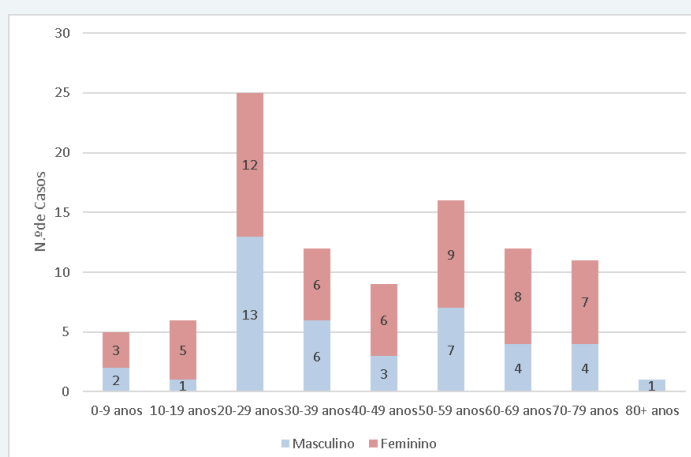
### Casos de transmissão local (49)

## RELATÓRIO DE SITUAÇÃO

### Número de Casos na RAM por Data de Notificação



### Número de Casos Confirmados por Género e Grupo Etário



**Nota.** Os dados apresentados reportam-se aos casos notificados pelo Serviço de Saúde da RAM, E.P.E. até às 24:00 do dia 10/07/2020. Este relatório inclui excecionalmente dados provisórios referentes ao dia 11/07/2020. Estes dados estão sujeitos a atualização.