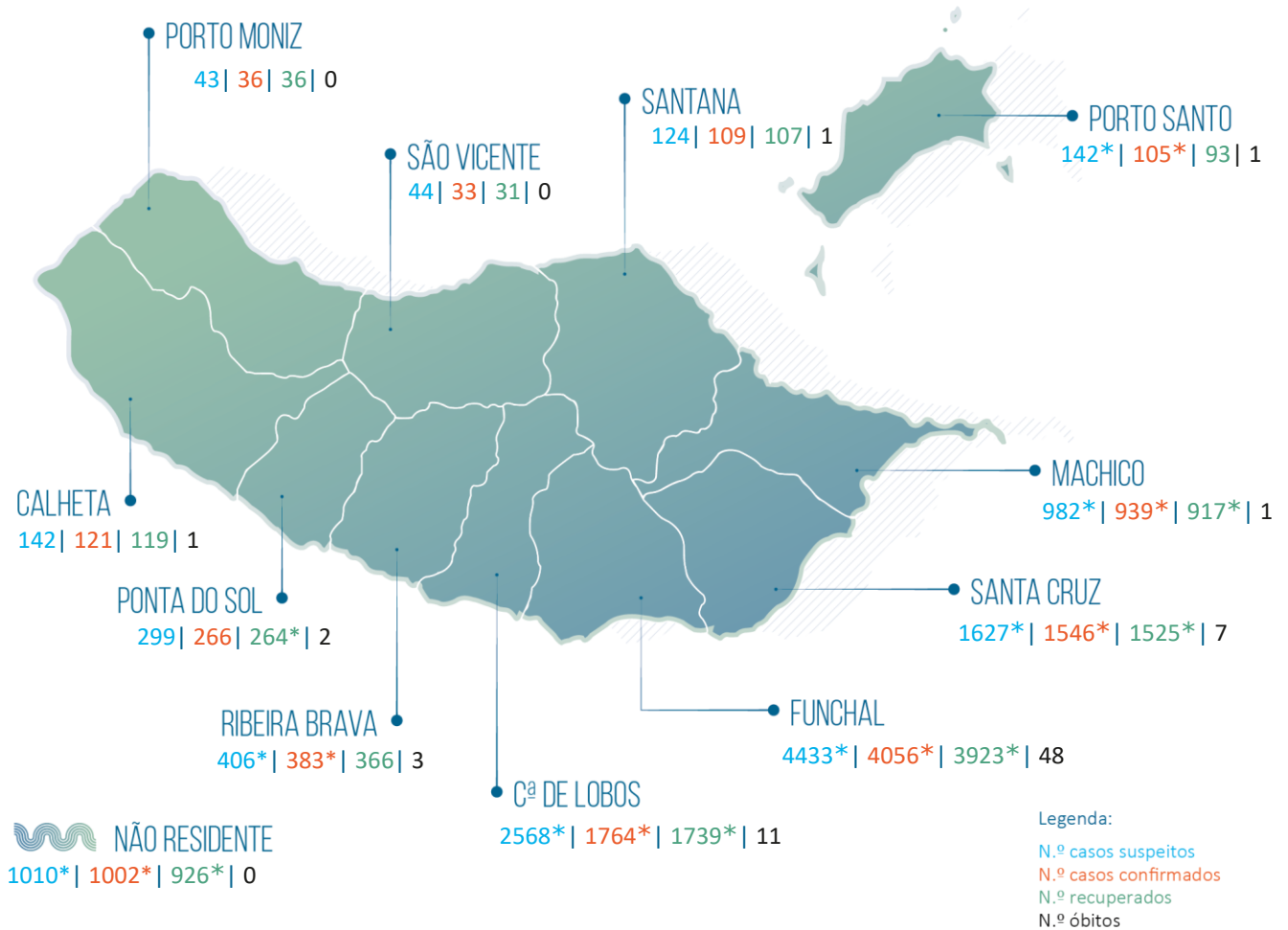


RELATÓRIO DE SITUAÇÃO SITUAÇÃO EPIDEMIOLÓGICA NA REGIÃO AUTÓNOMA DA MADEIRA

Dados relativos a: 04 | 08 | 2021 | 16h30



11820* Total de casos suspeitos
(Desde 29 de fevereiro de 2020)

10360* Total de casos confirmados
(Desde 16 de março de 2020, incl. ativos e recuperados)

1460 Total de casos não confirmados

0 Aguardam resultado laboratorial

10046* Total de casos recuperados

45276* Viajantes em vigilância

538* Contactos em vigilância

75 Total de óbitos

Casos importados [1380*]

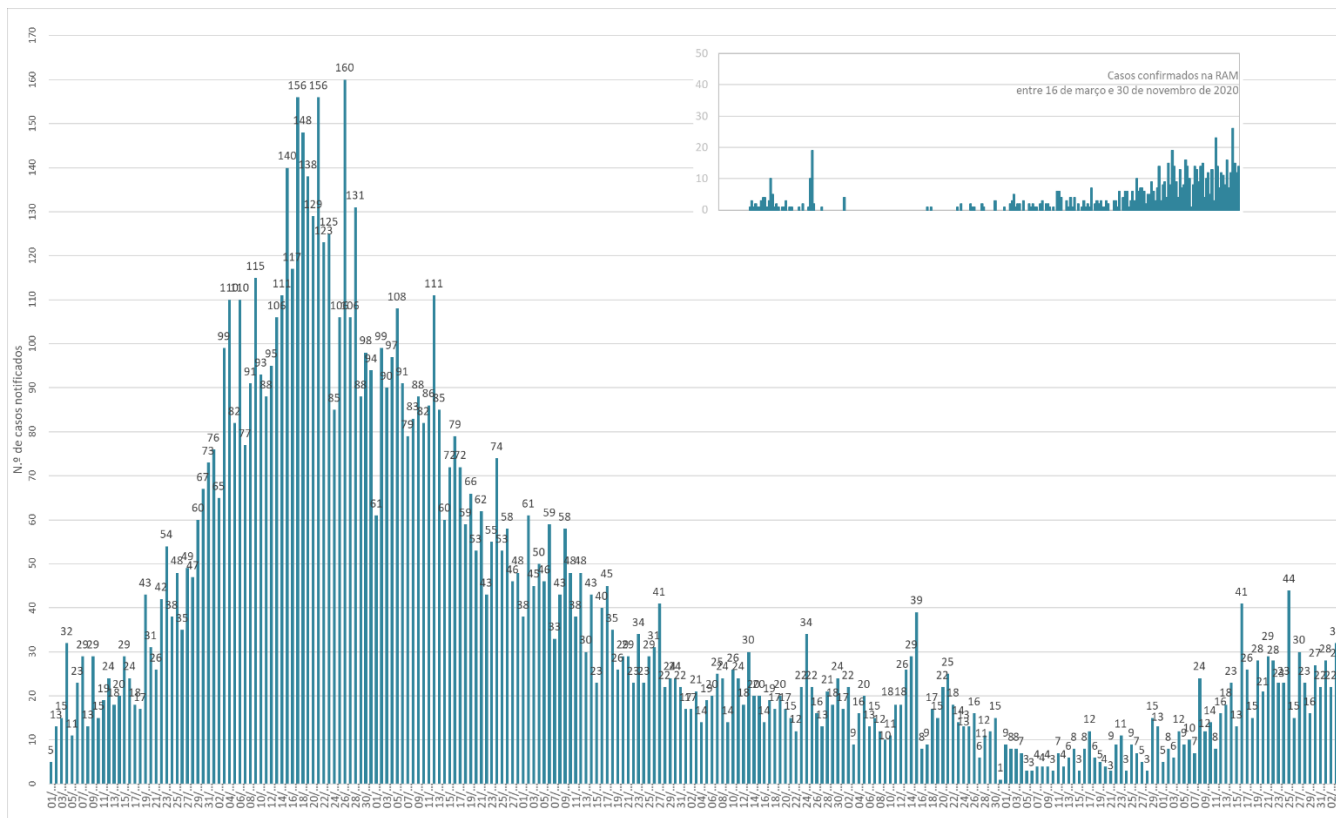
Reino Unido (368*); Portugal [Reg. LVT] (317*); Polónia (119); Portugal [Reg. Norte] (109); França (85); Espanha (54); Alemanha (49); Venezuela (49); Rep. Checa (26); Portugal [Reg. Centro] (20); Países Baixos (18); Suíça (18*); Itália (15); África do Sul (15); Brasil (11*); EUA (10); Lituânia (9); Portugal [Reg. Sul] (8); Luxemburgo (7); Rússia (7); Bélgica (6); Áustria (4); Roménia (4); Emirados Árabes Unidos (4); Colômbia (4); Dinamarca (3); RA Açores(3); Angola (2); Eslováquia (2); Emirados Árabes Unidos/Espanha/Portugal (2); Escócia (2); Finlândia (2); Grécia (2); Irlanda (2); Malta (2); México (2); S. Tomé e Príncipe (2); Botswana(1); Camarões (1); Cabo Verde (1); Eslovénia(1); Suécia (1); Nepal (1); Senegal (1); Moçambique (1); Nigéria (1); Equador (1); Austrália (1); Reino Unido/França (1); Austrália/Reino Unido (1); Marrocos (1); Moldávia (1); Sri Lanka (1); Hungria (1); Líbano (1).

Casos de transmissão local [8980*]

Casos Ativos [239*]

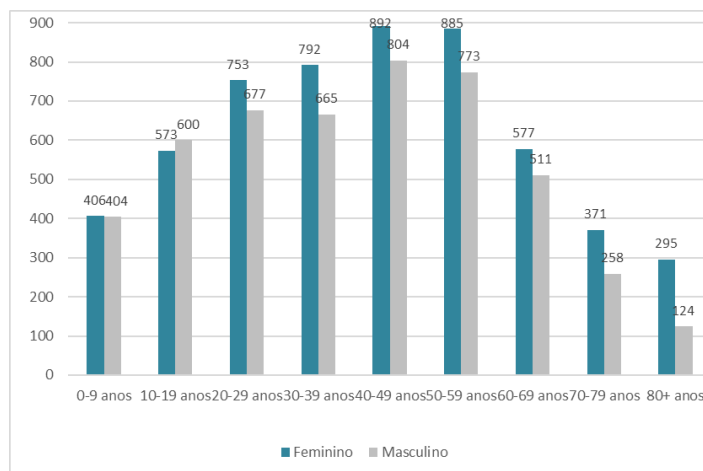
RELATÓRIO DE SITUAÇÃO

Número de Casos Confirmados na RAM por Data de Notificação



Observação. O gráfico apresenta dados desde o último trimestre de 2020.

Número Total de Casos Confirmados por Género e Grupo Etário



Observação. O gráfico apresenta dados cumulativos, desde 16/03/2020 (n=10360; feminino=5544/masculino=4816).

Nota Metodológica. Os dados apresentados neste relatório reportam-se aos casos de COVID-19 notificados e acompanhados pelas Autoridades de Saúde da RAM e pelo Serviço de Saúde da RAM, EPERAM. Consideram-se dados processados até às 24:00 do dia 03/08/2021. Esta edição inclui dados provisórios referentes ao dia 04/08/2021, processados até às 15h30(*). Os dados apresentados neste relatório estão sujeitos a atualização.