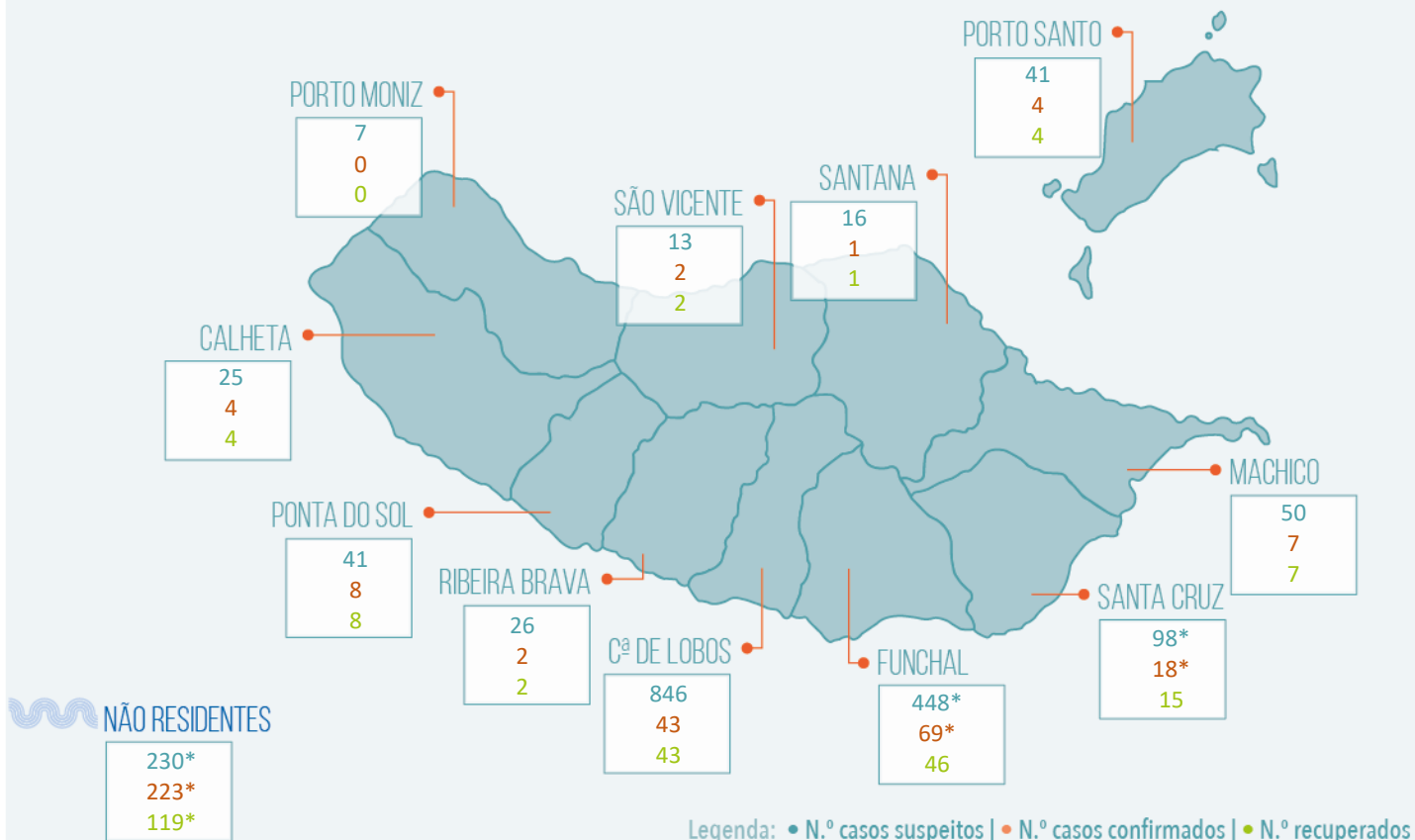


RELATÓRIO DE SITUAÇÃO SITUAÇÃO EPIDEMIOLÓGICA NA REGIÃO AUTÓNOMA DA MADEIRA



1841* Total de casos suspeitos
(Desde 29 de fevereiro de 2020)

381* Total de casos confirmados
(Desde 16 de março de 2020, incl. ativos e recuperados)

1460 Total de casos não confirmados

0 Aguardam resultado laboratorial

251* Total de casos recuperados
[130 Total de casos ativos]

8505 Contactos em vigilância ativa

10127 Contactos em vigilância passiva

0 Total de óbitos

*Inclui dados provisórios referentes ao dia 25/10/2020.

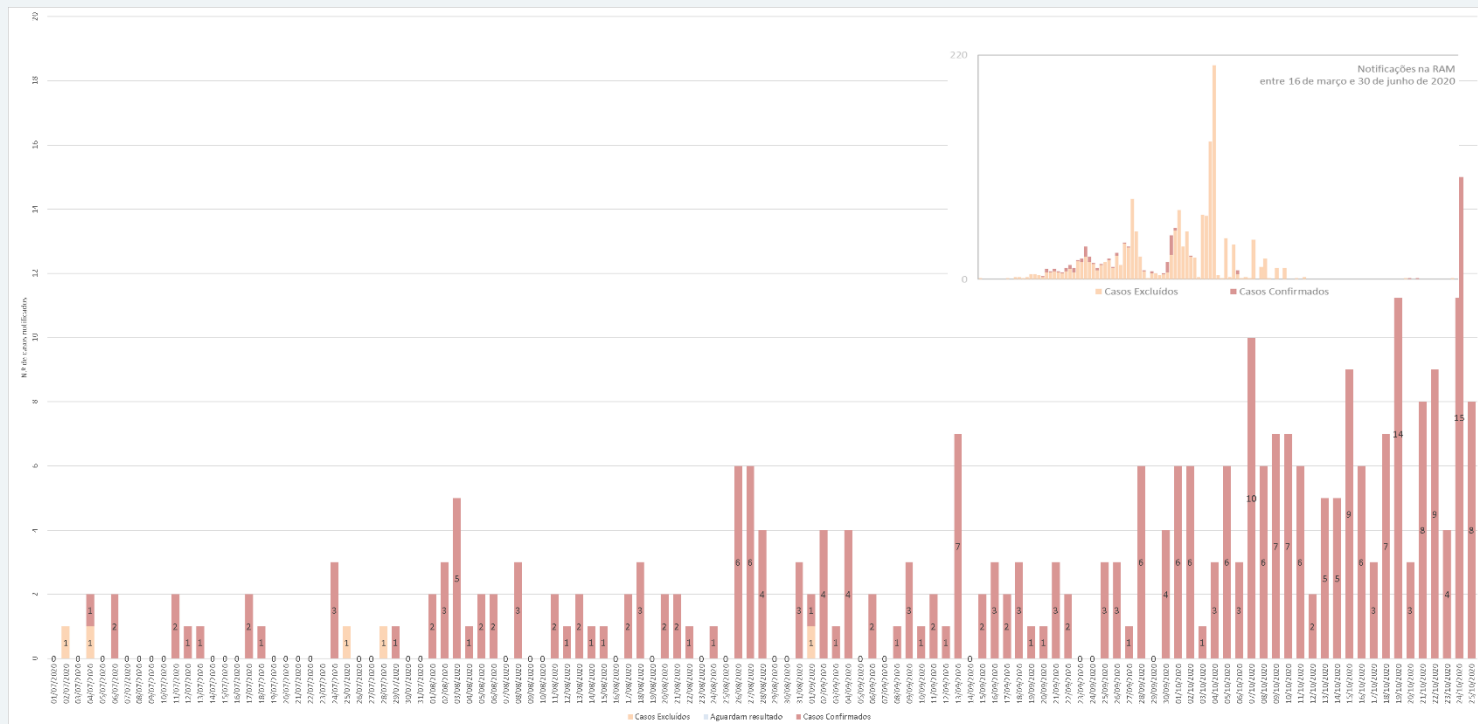
Casos importados [303*]

Reino Unido (75*); Portugal [Reg. LVT] (50); Polónia (38); França (23); Venezuela (19); Portugal [Reg. Norte] (18); Espanha (12); Holanda (8); EUA (6); Suíça (6); Portugal [Reg. Sul] (6); Portugal [Reg. Centro] (4); Brasil (4); Alemanha (6); Rep. Checa (5*); Emirados Árabes Unidos (3); África do Sul (3); Colômbia (3); Itália (3); Emirados Árabes Unidos/Espanha/Portugal (2); Escócia (2); Bélgica (1); Senegal (1); Austrália/Reino Unido (1); Moçambique (1); Malta (1); Equador (1); Reino Unido/França (1).

Casos de transmissão local [78*]

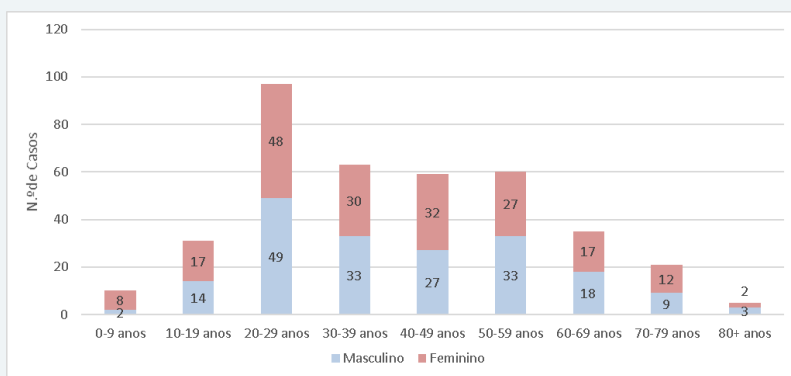
RELATÓRIO DE SITUAÇÃO

Número de Casos na RAM por Data de Notificação



Observação. O gráfico salienta dados do 2º semestre de 2020. Desde 01/07/2020 até a data, a RAM contabilizou 289 casos positivos de COVID-19 (260 importados e 29 de TL).

Número de Casos Confirmados por Género e Grupo Etário



Nota. Os dados apresentados neste relatório reportam-se aos casos de COVID-19 notificados e acompanhados pelo Serviço de Saúde da RAM, E.P.E. e pelas Autoridades de Saúde da RAM até às 24:00 do dia 24/10/2020. Esta edição inclui excepcionalmente dados provisórios referentes ao dia 25/10/2020. Todos os dados estão sujeitos a atualização.