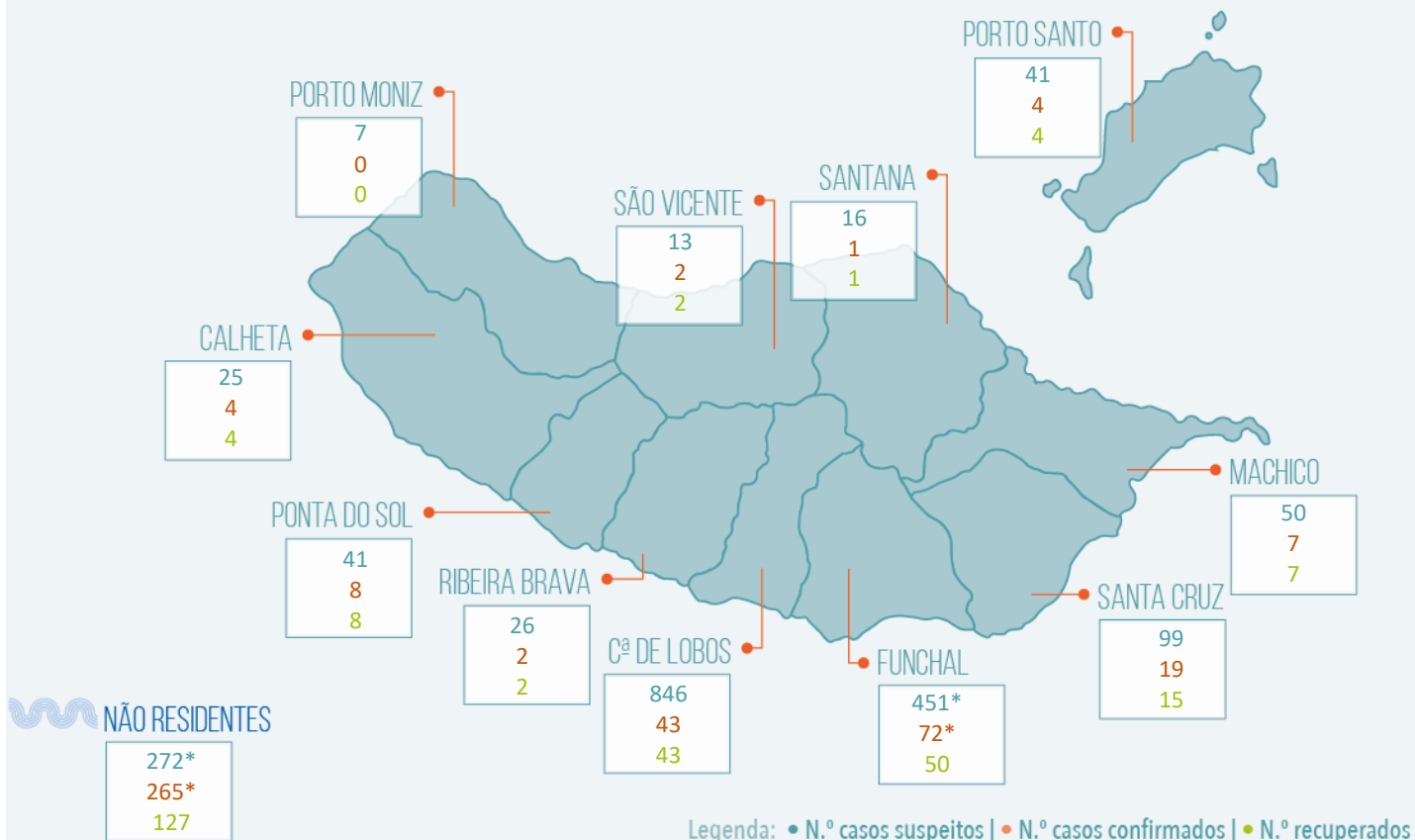


RELATÓRIO DE SITUAÇÃO SITUAÇÃO EPIDEMIOLÓGICA NA REGIÃO AUTÓNOMA DA MADEIRA



1887* Total de casos suspeitos
(Desde 29 de fevereiro de 2020)

266* Total de casos recuperados

427* Total de casos confirmados
(Desde 16 de março de 2020, incl. ativos e recuperados)

6809 Contactos em vigilância ativa

1460 Total de casos não confirmados

9119 Contactos em vigilância passiva

0 Aguardam resultado laboratorial

0 Total de óbitos

*Inclui dados provisórios referentes ao dia 27/10/2020.

Casos importados [343*]

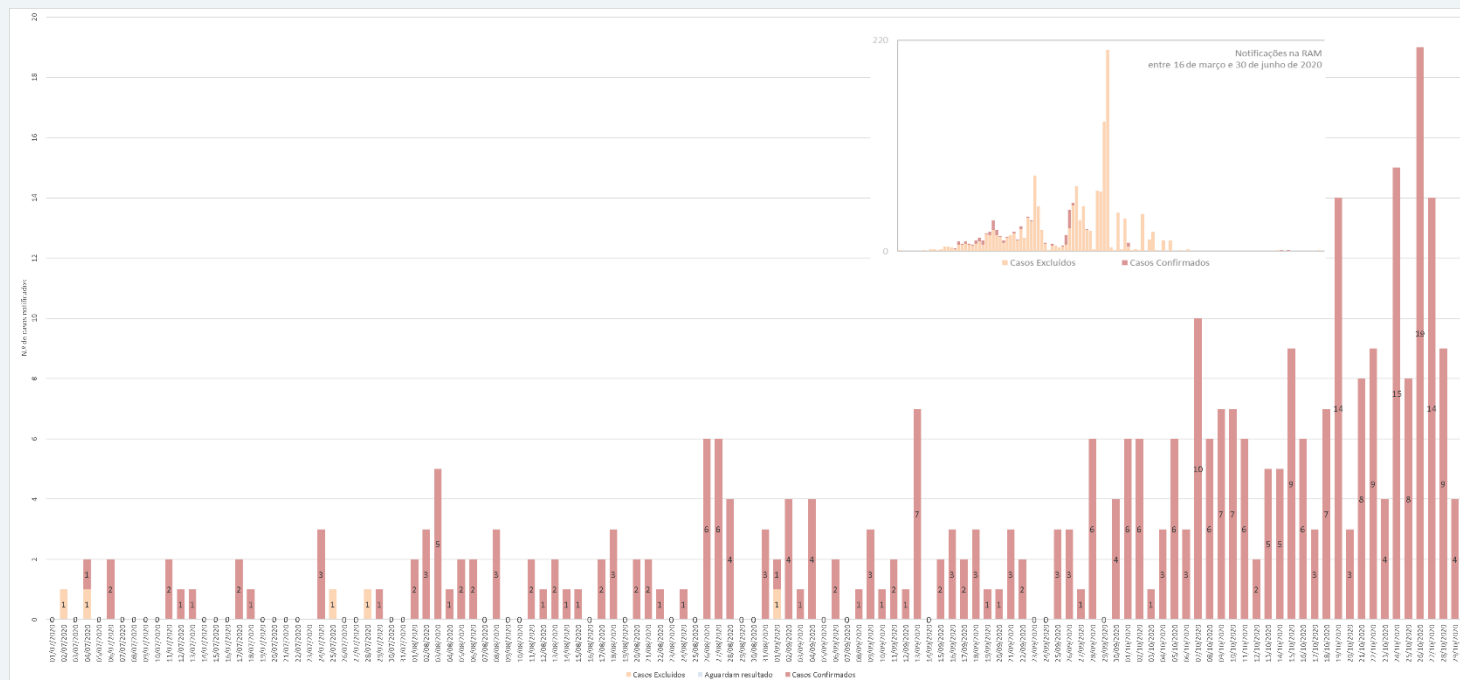
Reino Unido (92*); Portugal [Reg. LVT] (50); Polónia (46); França (27); Portugal [Reg. Norte] (20); Venezuela (19); Espanha (12); Alemanha (12); Holanda (8); Rep. Checa (7*); EUA (6); Suíça (6); Portugal [Reg. Sul] (6); Portugal [Reg. Centro] (4); Brasil (4); Emirados Árabes Unidos (3); África do Sul (3); Colômbia (3); Itália (4); Emirados Árabes Unidos/Espanha/Portugal (2); Escócia (2); Bélgica (1); Finlândia (1); Senegal (1); Austrália (1); Austrália/Reino Unido (1); Malta (1); Moçambique (1); Equador (1); Reino Unido/França (1);

Casos de transmissão local [82*]

161 Casos Ativos: 148 Importados; 13 Transmissão Local.

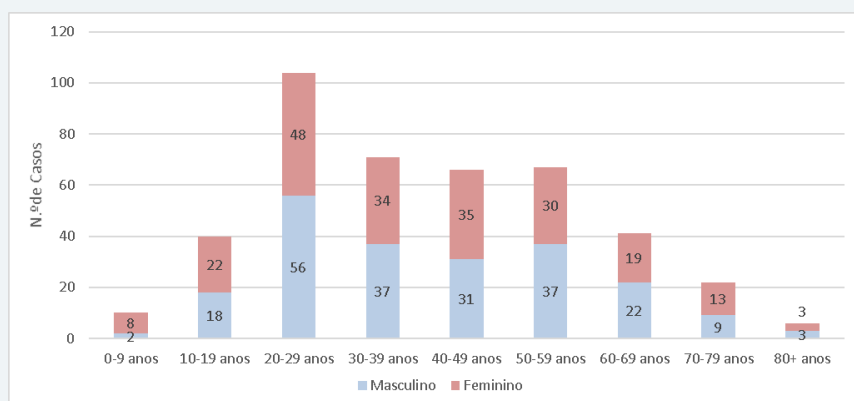
RELATÓRIO DE SITUAÇÃO

Número de Casos Notificados na RAM por Data de Notificação



Observação. O gráfico salienta dados referentes ao 2º semestre de 2020. Desde 01/07/2020 até a data, a RAM contabilizou 335 casos positivos de COVID-19 (302 Importados e 33 de Transmissão Local).

Número Total de Casos Confirmados por Género e Grupo Etário



Nota. Os dados apresentados neste relatório reportam-se aos casos de COVID-19 notificados e acompanhados pelo Serviço de Saúde da RAM, E.P.E. e pelas Autoridades de Saúde da RAM até às 24:00 do dia 28/10/2020. Esta edição inclui excepcionalmente dados provisórios referentes ao dia 29/10/2020. Todos os dados estão sujeitos a atualização.