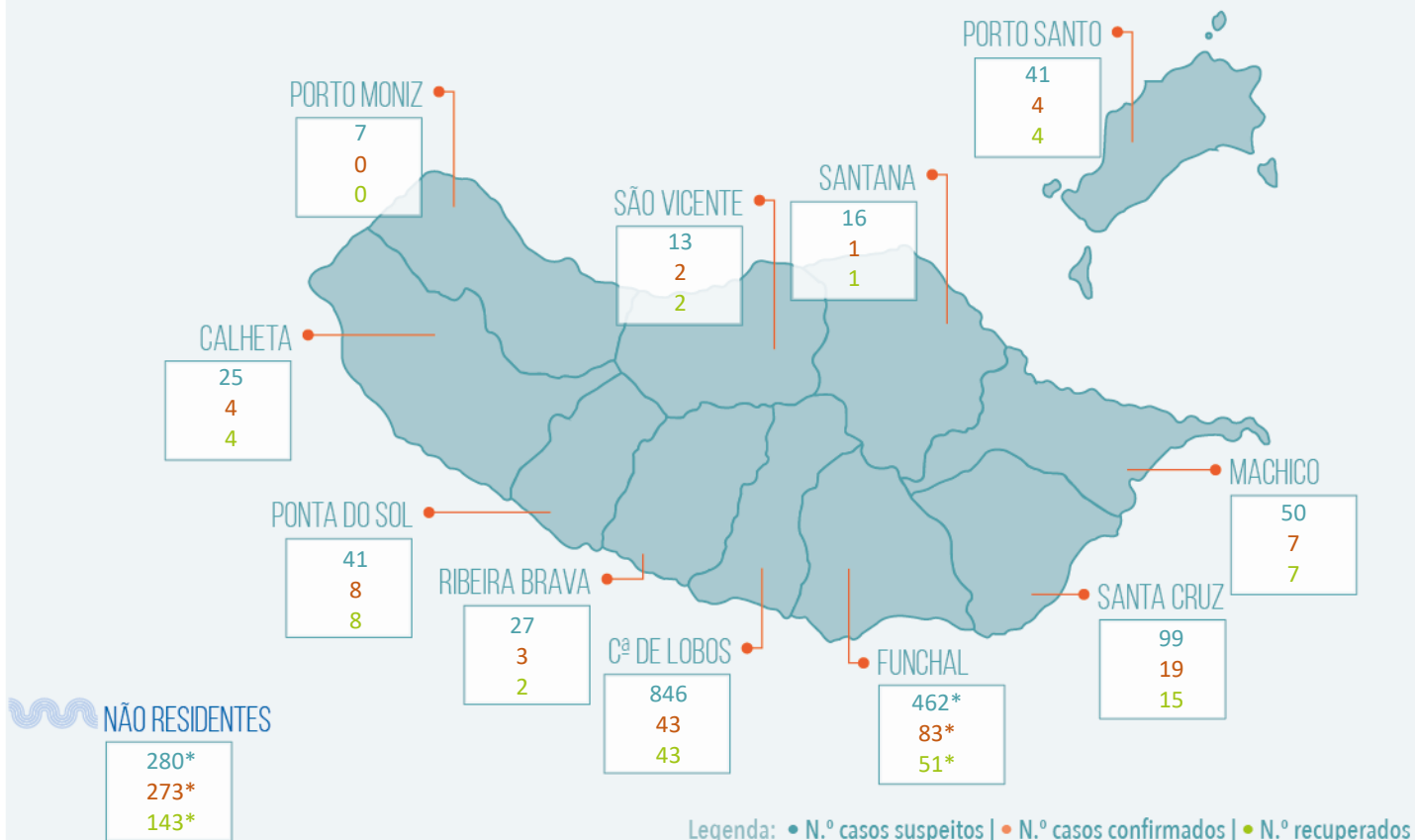


## RELATÓRIO DE SITUAÇÃO SITUAÇÃO EPIDEMIOLÓGICA NA REGIÃO AUTÓNOMA DA MADEIRA



1907\* Total de casos suspeitos  
(Desde 29 de fevereiro de 2020)

447\* Total de casos confirmados  
(Desde 16 de março de 2020, incl. ativos e recuperados)

1460 Total de casos não confirmados

0 Aguardam resultado laboratorial

280\* Total de casos recuperados

5663 Contactos em vigilância ativa

10995 Contactos em vigilância passiva

0 Total de óbitos

\*Inclui dados provisórios referentes ao dia 31/10/2020.

### Casos importados [354\*]

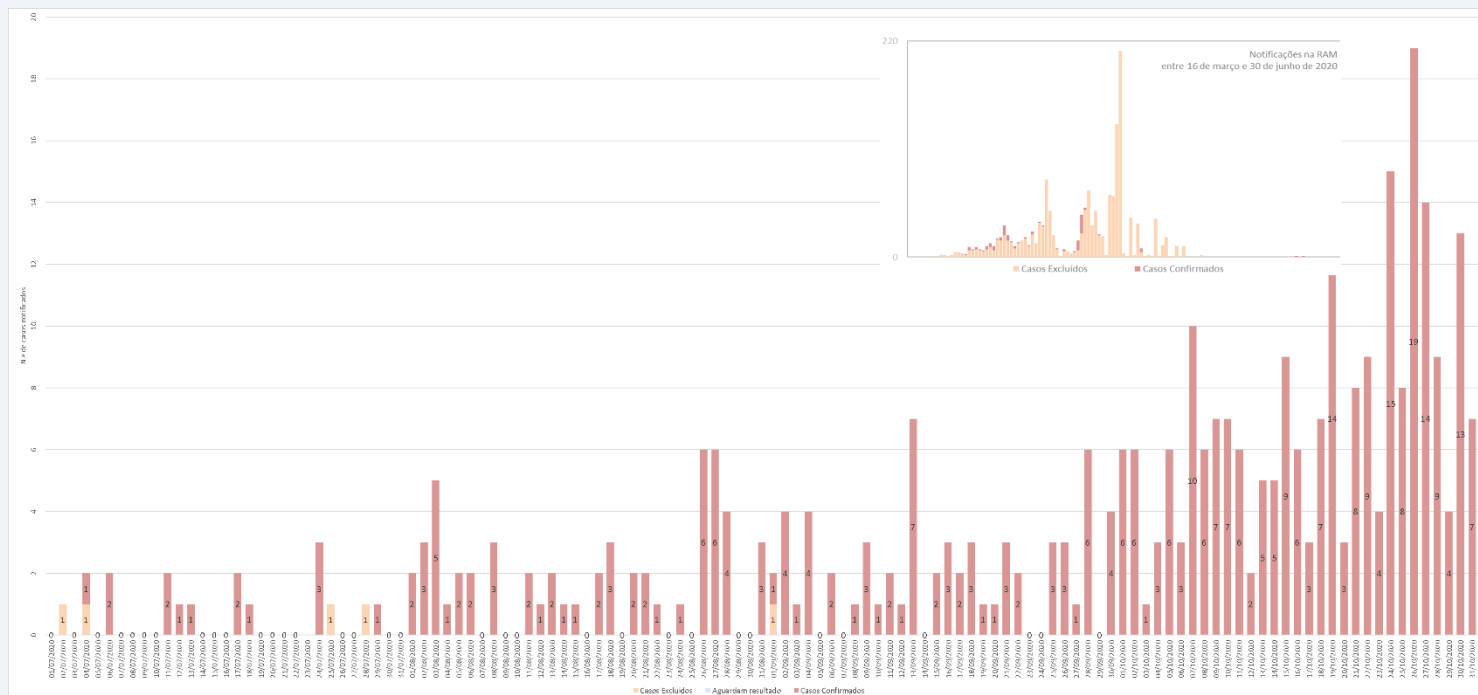
Reino Unido (95\*); Portugal [Reg. LVT] (52); Polónia (47); França (27); Portugal [Reg. Norte] (20); Venezuela (19); Espanha (12); Alemanha (12); Holanda (9); Rep. Checa (9); EUA (6); Suíça (6); Portugal [Reg. Sul] (6); Portugal [Reg. Centro] (4); Brasil (4); Emirados Árabes Unidos (3); África do Sul (3); Colômbia (3); Itália (4); Emirados Árabes Unidos/Espanha/Portugal (2); Escócia (2); Bélgica (1); Finlândia (1); Senegal (1); Austrália (1); Austrália/Reino Unido (1); Malta (1); Moçambique (1); Equador (1); Reino Unido/França (1).

### Casos de transmissão local [93\*]

**167 Casos Ativos: 144 Importados; 23 Transmissão Local.**

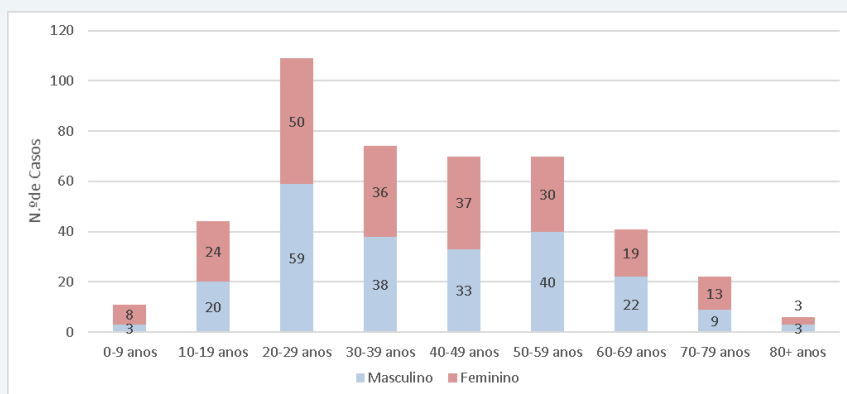
## RELATÓRIO DE SITUAÇÃO

### Número de Casos Notificados na RAM por Data de Notificação



**Observação.** O gráfico salienta dados referentes ao 2º semestre de 2020. Desde 01/07/2020 até a data, a RAM contabilizou 355 casos positivos de COVID-19 (311 Importados e 44 de Transmissão Local).

### Número Total de Casos Confirmados por Género e Grupo Etário



**Nota.** Os dados apresentados neste relatório reportam-se aos casos de COVID-19 notificados e acompanhados pelo Serviço de Saúde da RAM, E.P.E. e pelas Autoridades de Saúde da RAM até às 24:00 do dia 30/10/2020. Esta edição inclui excepcionalmente dados provisórios referentes ao dia 31/10/2020. Todos os dados estão sujeitos a atualização.