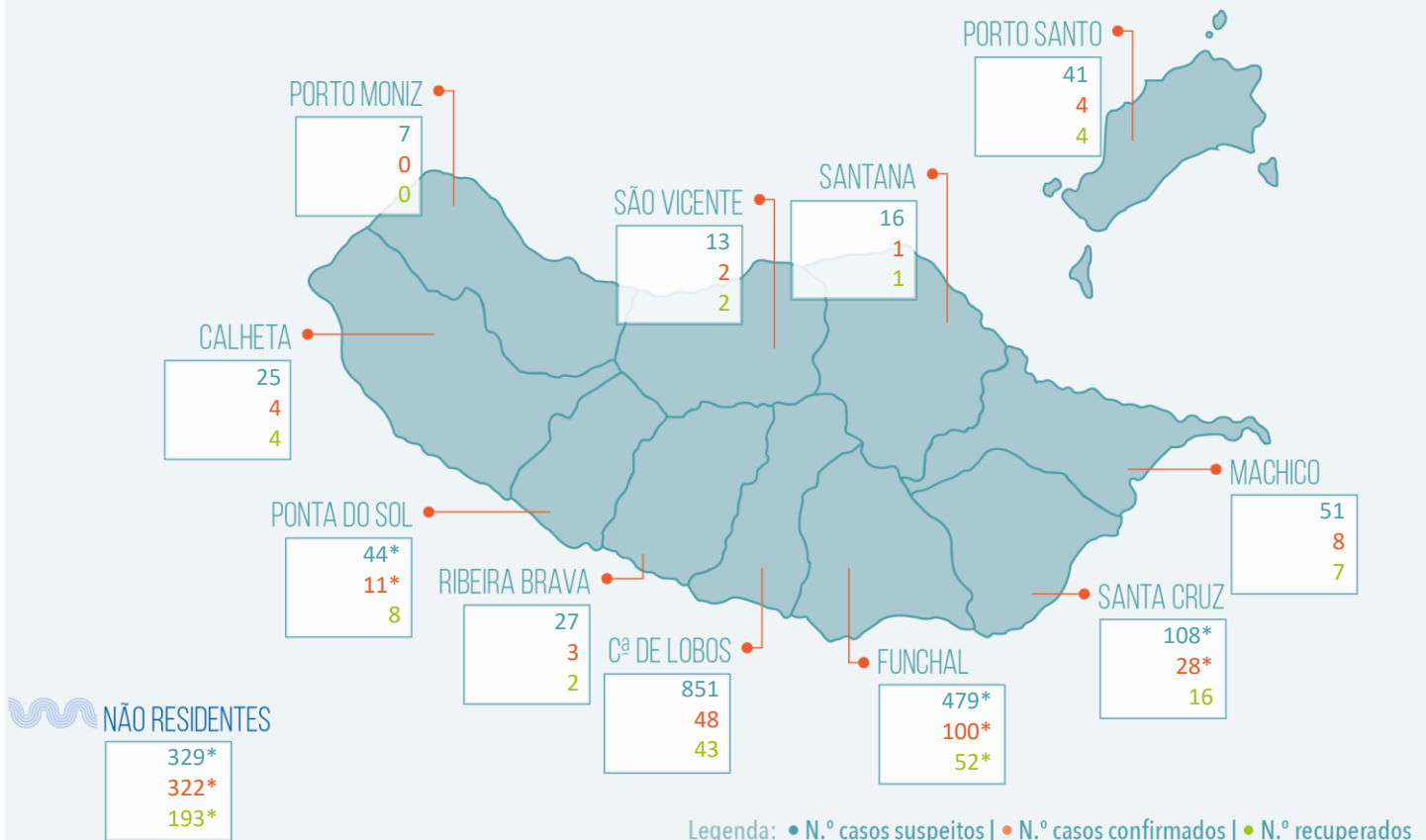


## RELATÓRIO DE SITUAÇÃO SITUAÇÃO EPIDEMIOLÓGICA NA REGIÃO AUTÓNOMA DA MADEIRA



1991\* **Total de casos suspeitos**  
(Desde 29 de fevereiro de 2020)

332\* **Total de casos recuperados**

531\* **Total de casos confirmados**  
(Desde 16 de março de 2020, incl. ativos e recuperados)

13569 **Viajantes em vigilância**

1460 **Total de casos não confirmados**

423 **Contactos em vigilância**

0 **Aguardam resultado laboratorial**

1 **Total de óbitos**

### Casos importados [409\*]

Reino Unido (112\*); Polónia (59); Portugal [Reg. LVT] (56); França (31); Portugal [Reg. Norte] (23); Venezuela (22\*); Espanha (15); Alemanha (14); Holanda (10); Rep. Checa (10); EUA (6); Suíça (6); Portugal [Reg. Sul] (6); Itália (6); Portugal [Reg. Centro] (4); Brasil (4); Emirados Árabes Unidos (3); África do Sul (3); Colômbia (3); Malta (2); Emirados Árabes Unidos/Espanha/Portugal (2); Escócia (2); Bélgica (2); Finlândia (1); Senegal (1); Austrália (1); Áustria (1\*); Austrália/Reino Unido (1); Moçambique (1); Equador (1); Reino Unido/França (1).

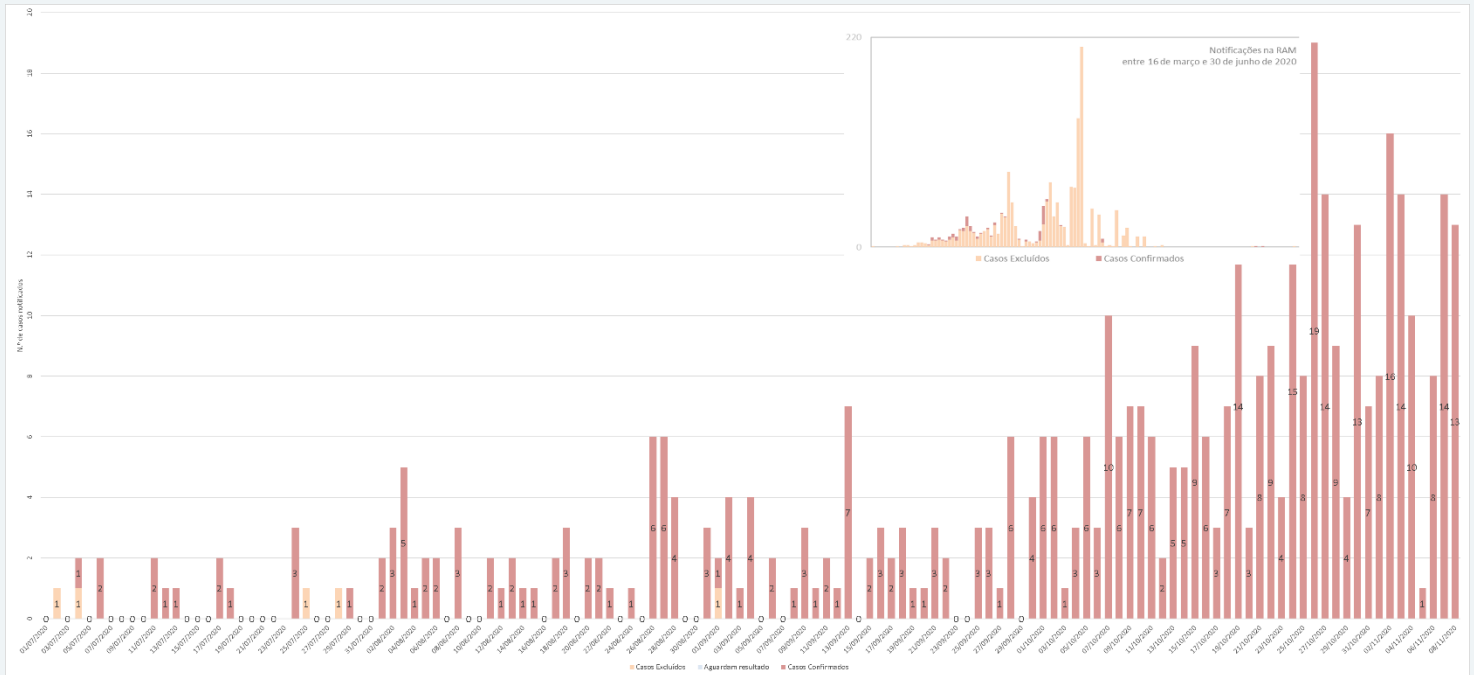
### Casos de transmissão local [122\*]

**198 Casos Ativos: 147 Importados; 51 Transmissão Local.**

\*Inclui dados provisórios referentes ao dia 08/11/2020.

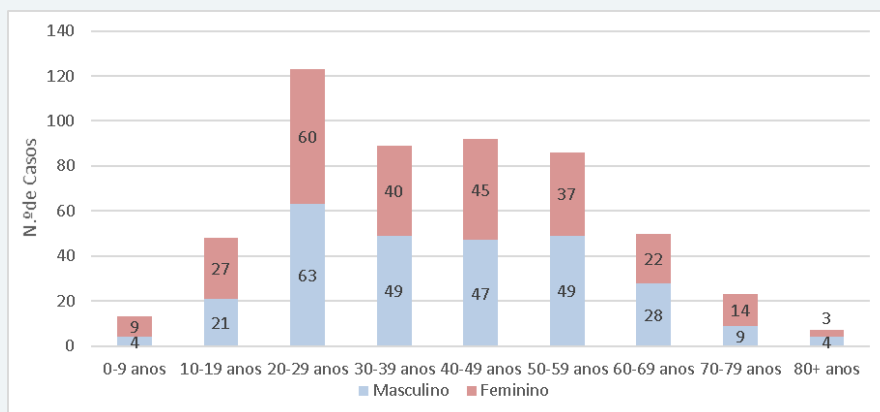
## RELATÓRIO DE SITUAÇÃO

### Número de Casos Notificados na RAM por Data de Notificação



**Observação.** O gráfico salienta dados referentes ao 2º semestre de 2020. Desde 01/07/2020 até a data, a RAM contabilizou 439 casos positivos de COVID-19 (366 Importados e 73 de Transmissão Local).

### Número Total de Casos Confirmados por Género e Grupo Etário



**Nota.** Os dados apresentados neste relatório reportam-se aos casos de COVID-19 notificados e acompanhados pelo Serviço de Saúde da RAM, E.P.E. e pelas Autoridades de Saúde da RAM até às 24:00 do dia 07/11/2020. Esta edição inclui excepcionalmente dados provisórios referentes ao dia 08/11/2020. Estes dados estão sujeitos a atualização.