Região Autónoma da Madeira
Governo Regional
Secretaria Regional de Saúde e Proteção Civil
Direção Regional da Saúde

Plano Regional de Vacinação COVID-19

COVID-19 NOVO CORONAVÍRUS

Boletim | Vacinação COVID-19 RAM

Data de publicação | 28/6/2021

Síntese

Até ao dia 27 de junho, foram administradas na Região Autónoma da Madeira, 209 905 vacinas contra a COVID-19, desde o dia 31 de dezembro de 2020.

As pessoas vacinadas integram os grupos prioritários definidos no Plano Regional de Vacinação contra a COVID-19 na RAM, de acordo com a alocação das vacinas à região.

Do número total de vacinas administradas (209 905), 121 186 correspondem a administração da primeira dose e 88 719 foram segundas doses da vacina. **Isto significa que 35% da população residente tem já a vacinação completa e 48% uma dose da vacina.**

Na semana em análise, foram administradas 16 200 vacinas, das quais 12 544 foram primeiras doses e 3656 segundas doses de vacina.

Para esta semana será dada continuidade com a vacinação contra a COVID-19, por toda a região, com destaque para o reforço de vacinação à população residente nos concelhos de Câmara de Lobos e Santa Cruz.

Vacinas Administradas

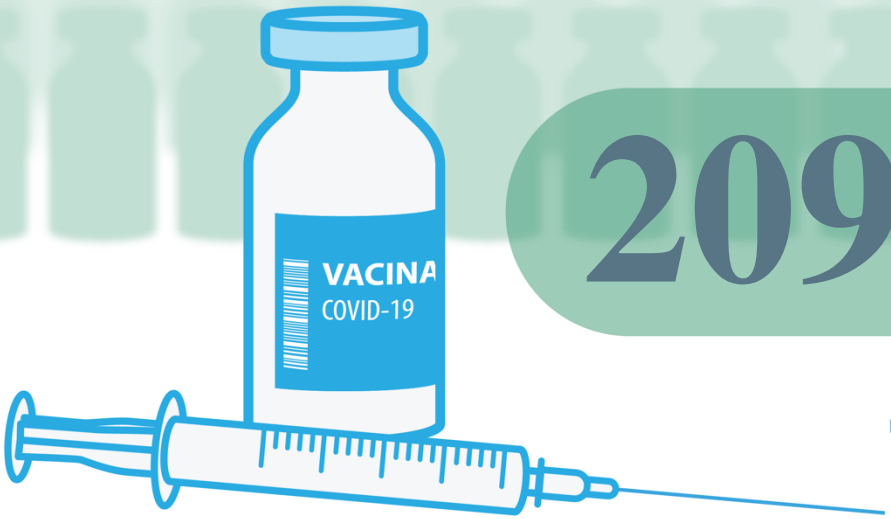

209 905

+16 200

Na semana em análise

1.ª Dose:

121 186

Vacinação completa:

88 719

Editor:

Direção Regional da Saúde

Nota:

Os dados apresentados estão sujeitos a alterações em edições posteriores.

VACINA CONTRA A COVID-19 NA RAM

É SEGURA
EFICAZ
E GRATUITA

Número de Pessoas Vacinadas

Pessoas vacinadas com 1 dose

121 186 (47,7%*)

+12 544

Na semana em análise

Pessoas com vacinação completa

88 719 (34,9%*)

+3 656

Na semana em análise

* Calculada sobre a estimativa da população residente em dezembro de 2019.

Percentagem de Vacinas Administradas por Escalões Etários

	1ª Inoculação		Vacinação completa	
	Pessoas	Taxa de cobertura	Pessoas	Taxa de cobertura
0-17 anos	147	0,4%	29	0,1%
18-24 anos	1 793	8,2%	990	4,5%
25-49 anos	31 494	34,9%	17 015	18,9%
50-59 anos	29 130	74,1%	18 324	46,6%
60-64 anos	15 505	94,6%	12 301	75,0%
65-69 anos	13 210	96,2%	11 788	85,8%
70-79 anos	19 251	100,0%	17 578	91,4%
80 ou mais anos	10 656	95,2%	10 694	95,6%

Número de Vacinas Administradas por Género

	1ª Inoculação	Vacinação completa
Feminino	69 583	52 322
Taxa de cobertura	51,4%	38,6%
Masculino	51 603	36 397
Taxa de cobertura	43,5%	30,7%

Número de Vacinas Administradas por Concelho

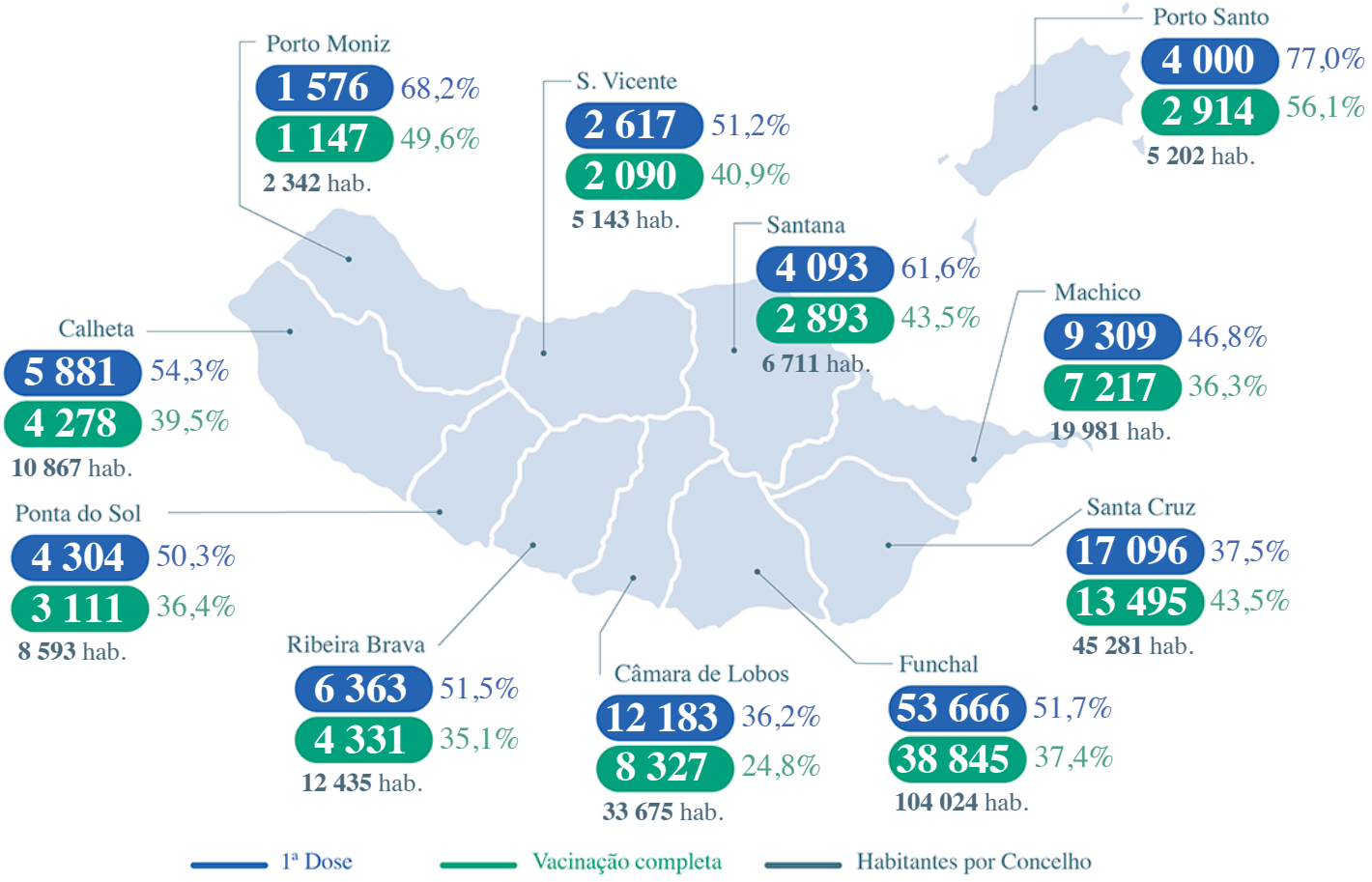



SRS VACINA COVID-19

800 210 263

email: vacinacao@sesaram.pt

Região Autónoma da Madeira Governo Regional | Secretaria Regional de Saúde e Proteção Civil

Região Autónoma da Madeira Governo Regional | Secretaria Regional de Saúde e Proteção Civil Direção Regional da Saúde

SESARAM EPERAM Serviço de Saúde da RAM EPERAM