Região Autónoma da Madeira
Governo Regional

Secretaria Regional
de Saúde e Proteção Civil
Direção Regional da Saúde

Plano Regional
de Vacinação
COVID-19

COVID-19
NOVO CORONAVÍRUS

Boletim | Vacinação COVID-19 RAM

Madeira | **Semana 36**

Dados desde **31/12/2020** até **12/09/2021**

Síntese

Até ao dia 12 de setembro, foram administradas na Região Autónoma da Madeira, 374 095 vacinas contra a COVID-19, desde o dia 31 de dezembro de 2020.

As pessoas vacinadas integram os grupos prioritários definidos no Plano Regional de Vacinação contra a COVID-19 na RAM, de acordo com a alocação das vacinas à região.

Do número total de vacinas administradas (374 095), 201 735 correspondem à administração da primeira dose e 193 460 doses à vacinação completa. Isto significa que 77% da população residente tem já a vacinação completa e 80% a vacinação iniciada.

Na semana em análise, foram administradas 5952 vacinas, das quais 1734 foram primeiras doses e 4896 doses correspondem a vacinação completa.

Para esta semana será dada continuidade com a vacinação contra a COVID-19, por toda a região.

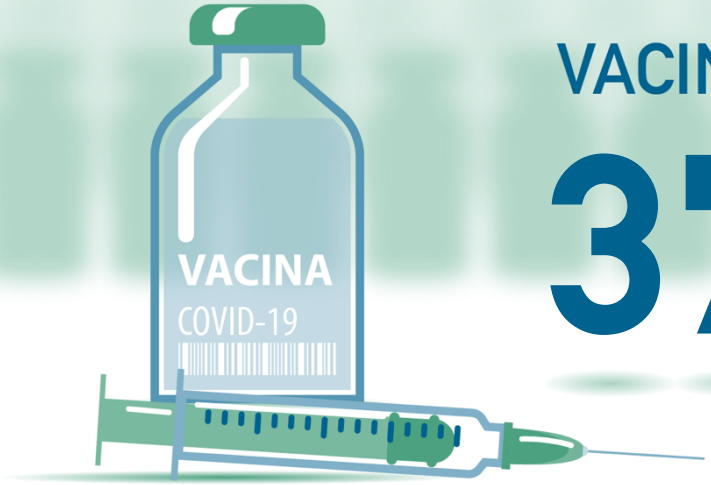

VACINAS ADMINISTRADAS

374 095

+ 5 952

Na semana em análise

Pessoas com vacinação iniciada	Pessoas com vacinação completa
201 735	193 460

Editor:

Direção Regional da Saúde

Nota:

Os dados apresentados estão sujeitos a alterações em edições posteriores.

VACINA CONTRA A COVID-19 NA RAM

É SEGURA
EFICAZ
E GRATUITA

Número de Pessoas Vacinadas

Pessoas com vacinação iniciada

201 735 (80%)

+ 1 734

Pessoas com vacinação completa

193 460 (77%)

+ 4 896

Na semana em análise

* Calculada sobre a estimativa da população residente em dezembro de 2019.

Percentagem de Vacinas Administradas por Escalões Etários

	Vacinação iniciada		Vacinação completa	
	Pessoas	Taxa de cobertura	Pessoas	Taxa de cobertura
12-17 anos	12 639	74%	9 752	57%
18-24 anos	16 397	73%	14 871	66%
25-49 anos	71 531	79%	68 842	76%
50-59 anos	38 056	97%	37 452	95%
60-64 anos	16 814	100%	16 595	100%
65-69 anos	14 162	100%	14 019	100%
70-79 anos	20 567	100%	20 397	100%
80 ou mais anos	11 569	100%	11 532	100%

Número de Vacinas Administradas por Género

	Vacinação iniciada	Vacinação completa
Feminino	**108 601** Taxa de cobertura 81%	**103 578** Taxa de cobertura 78%
Masculino	**93 134** Taxa de cobertura 79%	**89 882** Taxa de cobertura 76%

Número de Vacinas Administradas por Concelho

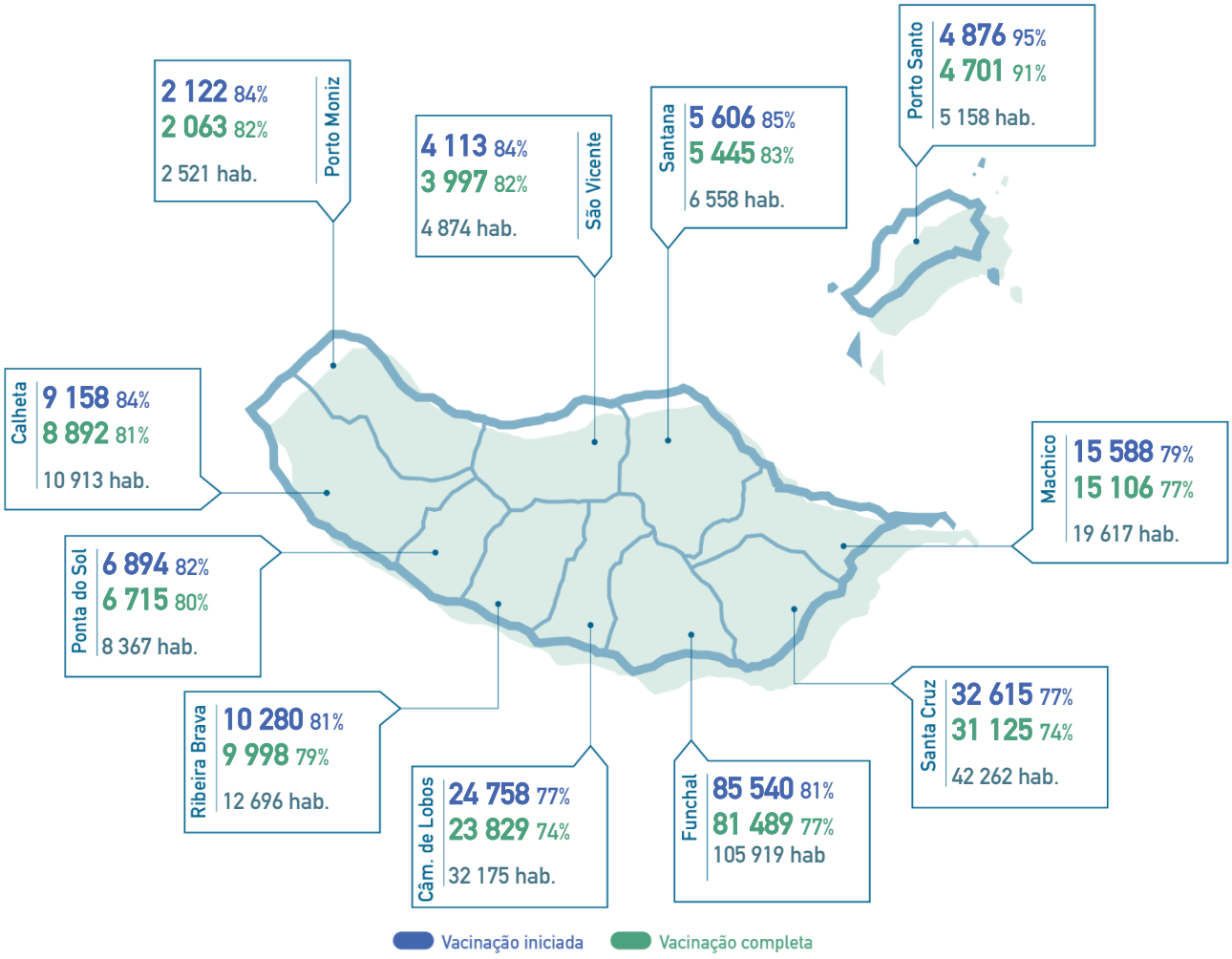

Número de Vacinas Administradas: Madeira e Porto Santo

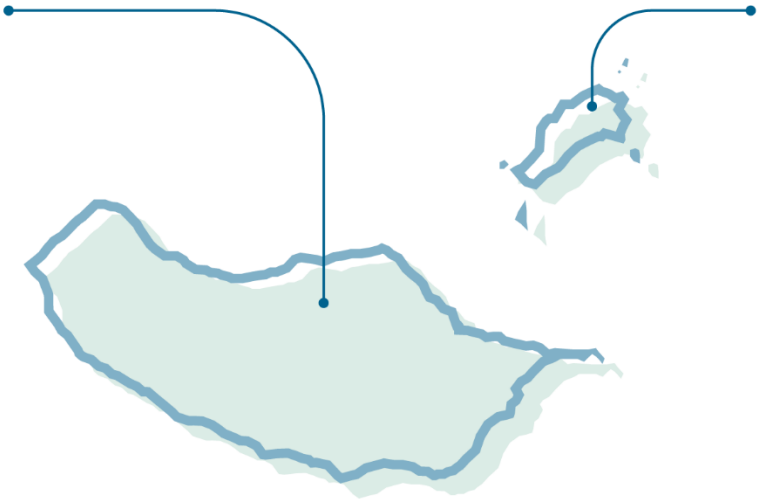

Madeira

Vacinação iniciada
196 674
78%

Vacinação completa
188 659
75%

Total de vacinas administradas
364 612

Porto Santo

Vacinação iniciada
4 876
95%

Vacinação completa
4 701
91%

Total de vacinas Administradas
9 203

Região Autónoma da Madeira
Governo Regional

SRS VACINA COVID-19

800 210 263

email: vacinacao@sesaram.pt

Região Autónoma da Madeira
Governo Regional
Secretaria Regional
de Saúde e Proteção Civil

Região Autónoma da Madeira
Governo Regional
Secretaria Regional
de Saúde e Proteção Civil
Direção Regional da Saúde

SESARAM EPERAM
Serviço de Saúde da RAM EPERAM