

# Boletim | Vacinação COVID-19 RAM

Madeira | Semana 3

Dados desde 31/12/2020 até 23/01/2022

## Síntese

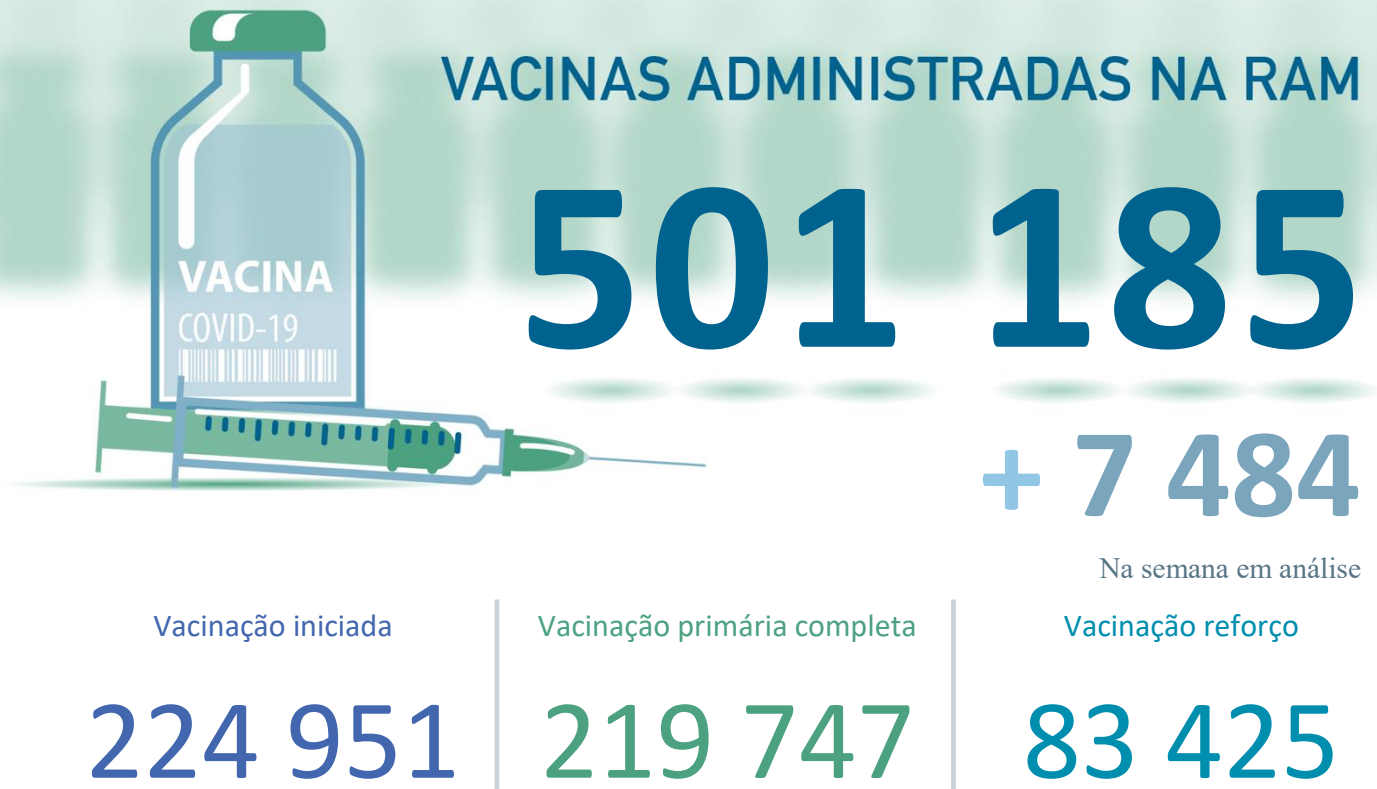
Até ao dia 23 de janeiro de 2022 foram administradas na Região Autónoma da Madeira, 501 185 vacinas contra a COVID-19, desde dia 31 de dezembro de 2020.

Do número total de vacinas administradas na RAM (501 185), 224 951 correspondem à administração da primeira dose, 219 747 doses de vacinação completa e 83 425 doses de reforço.

A taxa de cobertura da população residente com mais de 50 anos é 100% e entre os residentes com idade entre 12 e 17 anos a taxa de cobertura é 88%.

Até à data, 4 442 crianças com idade entre os 5 e 11 anos iniciaram a vacinação; destas, 1 739 completaram a vacinação.

Observa-se também uma distribuição homogênea da população vacinada por concelhos, superior a 88% de vacinação completa, com exceção dos concelhos de Câmara de Lobos e Santa Cruz com 83% e 84% respetivamente.



Editor:

Direção Regional da Saúde

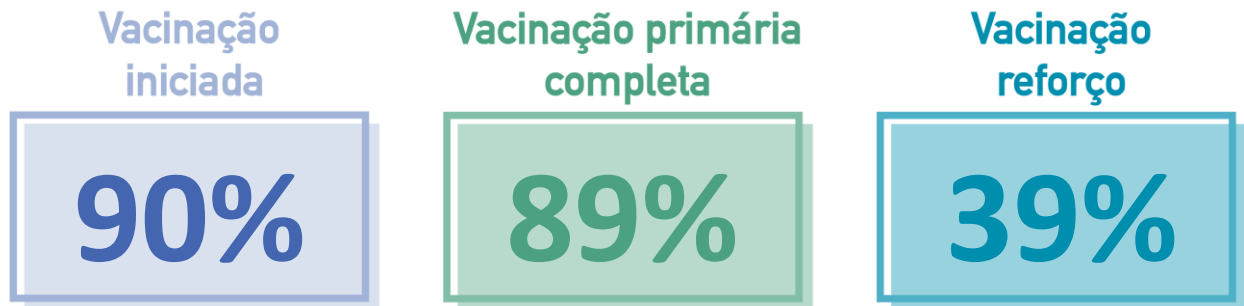
Nota:

Os dados apresentados estão sujeitos a alterações em edições posteriores.

VACINA  
CONTRA A  
COVID-19  
NA RAM

É SEGURA  
EFICAZ  
E GRATUITA

## Cobertura Vacinal na População Residente da RAM (%)\*



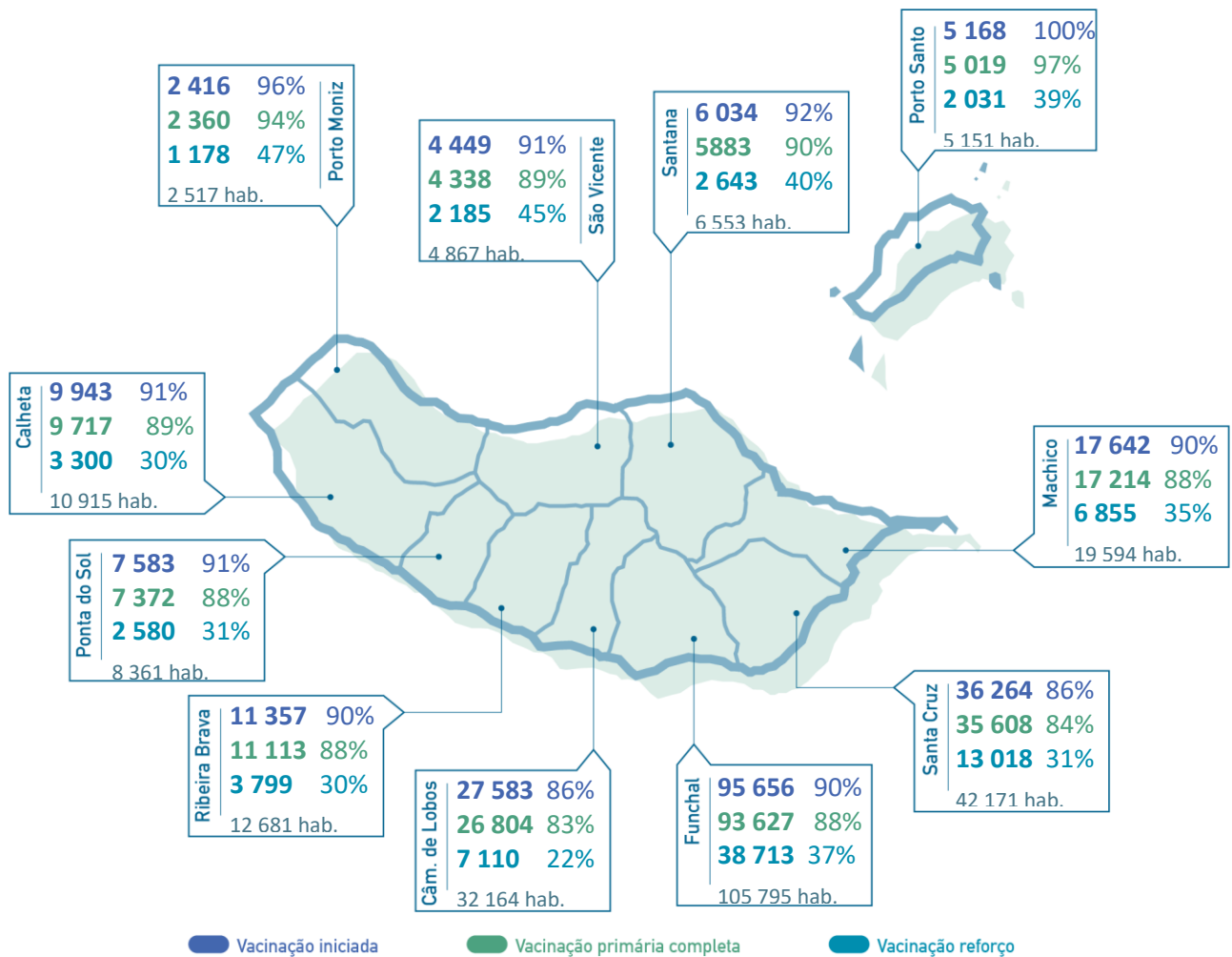
\*Inclui doses administradas à população flutuante.

## Percentagem de Vacinas Administradas por Escalões Etários

|                 | Vacinação iniciada |                   | Vacinação primária completa |                   | Vacinação reforço |                   |
|-----------------|--------------------|-------------------|-----------------------------|-------------------|-------------------|-------------------|
|                 | Pessoas            | Taxa de cobertura | Pessoas                     | Taxa de cobertura | Pessoas           | Taxa de cobertura |
| 5-11 anos       | 4 442              | 30%               | 1 739                       | 12%               | 0                 | 0%                |
| 12-17 anos      | 15 587             | 91%               | 15 094                      | 88%               | 14                | 0%                |
| 18-24 anos      | 19 098             | 85%               | 18 668                      | 83%               | 2 121             | 9%                |
| 25-49 anos      | 79 098             | 88%               | 77 791                      | 86%               | 19 862            | 22%               |
| 50-59 anos      | 40 533             | 100%              | 40 312                      | 100%              | 17 016            | 43%               |
| 60-64 anos      | 17 663             | 100%              | 17 623                      | 100%              | 9 949             | 61%               |
| 65-69 anos      | 14 938             | 100%              | 14 917                      | 100%              | 9 769             | 71%               |
| 70-79 anos      | 21 591             | 100%              | 21 598                      | 100%              | 15 554            | 81%               |
| 80 ou mais anos | 12 001             | 100%              | 12 005                      | 100%              | 9 140             | 82%               |



## Número de Vacinas Administradas na RAM por Concelho





Região Autónoma  
da Madeira  
Governo Regional



**SRS VACINA** COVID-19

**800 210 263**

email: [vacinacao@sesaram.pt](mailto:vacinacao@sesaram.pt)