



REGIÃO AUTÓNOMA DA MADEIRA
GOVERNO REGIONAL



ACIDENTES DE TRABALHO

série 2001 – 2011

ELABORAÇÃO: Direção de Serviços de Estatísticas do Trabalho
Direção Regional do Trabalho
janeiro 2014

Fonte: Direção Regional do Trabalho e Gabinete de Estratégia e Estudos (GEE) - Acidentes de Trabalho 2001-2011

Elaboração: Direção de Serviços de Estatísticas do Trabalho -
Direção Regional do Trabalho
janeiro de 2014

ÍNDICE

NOTA INTRODUTÓRIA

ALGUNS CONCEITOS E DEFINIÇÕES

RESUMO

QUADROS ESTATÍSTICOS

Quadro 1 – Número de acidentes de trabalho, por atividade económica.

Quadro 2 – Número de acidentes mortais, por atividade económica.

Quadro 3 – Número de acidentes de trabalho, por atividade económica, segundo o sexo.

Quadro 4 – Número de acidentes de trabalho, por escalão de dimensão da empresa.

Quadro 5 – Número de acidentes de trabalho, por NUTS.

Quadro 6 – Número de acidentes de trabalho, por grupos etários dos sinistrados.

Quadro 7 – Número de acidentes de trabalho, por grupos profissionais.

Quadro 8 – Número de acidentes de trabalho, segundo o tipo de local.

Quadro 9 – Número de acidentes de trabalho, segundo o desvio.

Quadro 10 – Número de acidentes de trabalho, segundo o contacto.

Quadro 11 – Número de acidentes de trabalho, segundo o agente material associado ao contacto.

Quadro 12 – Número de acidentes de trabalho, por escalão de dias perdidos.

Quadro 13 – Número de acidentes de trabalho sem ausência e com ausência ao longo de um ano.

Quadro 14 – Número de acidentes de trabalho, por natureza da lesão.

Quadro 15 – Número de acidentes de trabalho, segundo a parte do corpo atingida.

Quadro 16 – Número de dias de trabalho perdidos, por atividade económica.

Quadro 17 – Número de dias de trabalho perdidos, por escalão de dias perdidos.

Quadro 18 – Número de dias de ausência, por escalão de dias perdidos, ao longo de um ano.

Quadro 19 – Número de dias de trabalho perdidos em acidentes de trabalho, por natureza da lesão.

NOTA INTRODUTÓRIA

A Secretaria Regional da Educação e dos Recursos Humanos, através da Direção Regional do Trabalho procede à divulgação dos principais indicadores dos acidentes de trabalho, resultantes do tratamento estatístico (efetuado pelo Gabinete de Estratégia e Estudos) dos dados constantes das participações sobre acidentes de trabalho remetidas às entidades seguradoras referentes ao momento da ocorrência do acidente e dos mapas de encerramento de processo referentes às datas de encerramento propriamente dito ou, no limite, um ano após a ocorrência do acidente, caso este ainda não esteja clinicamente concluído.

Não estão incluídos neste documento os acidentes ocorridos na Administração Pública com subscritores da Caixa Geral de Aposentações.

Embora a legislação portuguesa englobe os acidentes de trajeto na definição de acidentes de trabalho, contudo, atendendo à metodologia do projeto europeu sobre esta matéria, no qual Portugal está integrado, os mesmos são objeto de tratamento estatístico separado, e não fazem parte do número de acidentes aqui apresentado.

Os acidentes de trabalho são tratados em função de um conjunto de variáveis que caracterizam os empregadores (atividade económica e dimensão da empresa), os sinistrados (sexo, idade, profissão e situação profissional), as causas e circunstâncias (localização geográfica, tipo de local, desvio, contacto - modalidade da lesão e agente material associado ao contacto) e as consequências (natureza da lesão, parte do corpo atingida e dias de trabalho perdidos).

Esta publicação, diz respeito aos acidentes ocorridos na Região Autónoma da Madeira em todos os anos do período de 2001 a 2011, com exceção de 2002, ano para o qual não estão disponíveis apuramentos definitivos.

ALGUNS CONCEITOS E DEFINIÇÕES

Acidente de trabalho – é uma ocorrência imprevista, durante o tempo de trabalho, que provoca dano físico ou mental.

A expressão **durante o tempo de trabalho** é entendida como **no decorrer da atividade profissional ou durante o período em serviço**.

A definição abrange os seguintes tipos de acidentes:

- acidentes de viagem, de transporte, ou de circulação durante uma deslocação em serviço;
- acidentes de viação durante o tempo de trabalho; intoxicação aguda; atos voluntários de terceiros e agressões ou quedas num local público ou em qualquer meio de transporte durante uma deslocação em serviço.

São excluídos:

- os ferimentos auto-infligidos;
- os acidentes que se devam unicamente a causas médicas e doenças profissionais;
- acidentes que ocorram no percurso para o local de trabalho ou no regresso deste (acidentes de trajeto) e pessoas estranhas à empresa, sem qualquer atividade profissional.

Acidente de trabalho mortal: acidente de que resulte a morte da vítima no período de um ano após o dia da ocorrência.

Estas definições estão de acordo com as do Eurostat e OIT.

Dias de trabalho perdidos: são contabilizados os dias de ausência ao trabalho no mínimo de um dia (para além do primeiro dia), até um ano. São também considerados aqueles que, embora não resultem em perda de trabalho, comportam despesas para as entidades responsáveis. Para efeitos estatísticos os dias contabilizados são os dias de calendário.

O limite da contabilização dos dias de ausência até um ano, corresponde ao período acordado entre os países do projeto europeu, visando a disponibilização das estatísticas num prazo razoável.

Tipo de local: ambiente geral, lugar ou local de trabalho onde se produziu o acidente. Descreve o ambiente geográfico em que o sinistrado se encontrava a trabalhar, por onde passava ou onde estava simplesmente (por razões de trabalho) no momento de acidente.

Desvio: refere o que se passou de anormal como, por exemplo, a perda total ou parcial de controlo de uma máquina ou uma queda sobre ou a partir de alguma coisa.

Contacto: descreve a forma como a pessoa foi lesionada, a maneira através da qual o sinistrado entrou em contacto com qualquer coisa que causou a lesão.

Agente material associado ao contacto: descreve fisicamente o objeto, a ferramenta, o agente com que o sinistrado entrou em contacto, ou a modalidade psicológica da lesão.

Natureza da lesão: descreve as consequências físicas para o sinistrado, por exemplo, fratura, ferimentos, etc.

Parte do corpo atingida: descreve a parte do corpo que sofreu a lesão.

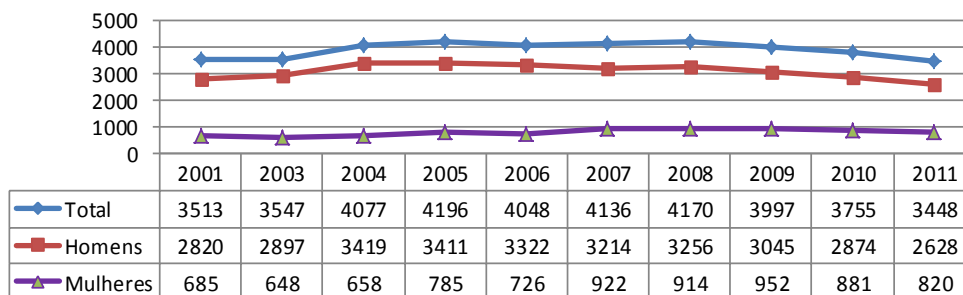
Sinal convencional: - resultado nulo

RESUMO

NÚMERO DE ACIDENTES DE TRABALHO, POR ANOS E SEXOS

Região Autónoma da Madeira

Total dos Acidentes



Fonte: Acidentes de Trabalho - Direção Regional do Trabalho e GEE

NÚMERO DE ACIDENTES DE TRABALHO, POR ATIVIDADES, SEGUNDO OS ANOS

Região Autónoma da Madeira

Total dos Acidentes

| ATIVIDADES | 2001 | 2003 | 2004 | 2005 | 2006 | 2007 | 2008 | 2009 | 2010 | 2011 |
|--|--------------|--------------|--------------|--------------|--------------|--------------|--------------|--------------|--------------|--------------|
| Total | 3 513 | 3 547 | 4 077 | 4 196 | 4 048 | 4 136 | 4 170 | 3 997 | 3 755 | 3 448 |
| Agricultura, Silvicultura, Caça e Pesca | 84 | 84 | 89 | 73 | 99 | 85 | 66 | 82 | 80 | 102 |
| Indústrias, Construção, Energia e Água | 1 737 | 1 865 | 2 229 | 2 145 | 2 042 | 1 883 | 1 879 | 1 619 | 1 502 | 1 307 |
| <i>dos quais</i> | | | | | | | | | | |
| Indústrias Transformadoras | 511 | 521 | 589 | 554 | 542 | 493 | 486 | 455 | 376 | 325 |
| Construção | 1 114 | 1 266 | 1 556 | 1 463 | 1 396 | 1 282 | 1 267 | 1 048 | 998 | 866 |
| Serviços | 1 689 | 1 591 | 1 736 | 1 960 | 1 894 | 2 152 | 2 211 | 2 292 | 2 171 | 2 037 |
| <i>dos quais</i> | | | | | | | | | | |
| Comércio | 696 | 599 | 603 | 644 | 617 | 721 | 721 | 747 | 706 | 657 |
| Alojamento e Restauração | 385 | 356 | 391 | 464 | 453 | 525 | 518 | 538 | 443 | 460 |
| Transportes, Armazenagem e Comunicações | 243 | 270 | 288 | 301 | 242 | 281 | 237 | 259 | 257 | 213 |
| Ignorada | 3 | 7 | 23 | 18 | 13 | 16 | 14 | 4 | 2 | 2 |

Fonte: Acidentes de Trabalho - Direção Regional do Trabalho e GEE

DISTRIBUIÇÃO PERCENTUAL DOS ACIDENTES, POR GRUPOS ETÁRIOS, SEGUNDO OS ANOS

Região Autónoma da Madeira

Total dos Acidentes

| | 2001 | 2003 | 2004 | 2005 | 2006 | 2007 | 2008 | 2009 | 2010 | 2011 |
|------------------|--------------|--------------|--------------|--------------|--------------|--------------|--------------|--------------|--------------|--------------|
| TOTAL | 100,0 | 100,0 | 100,0 | 100,0 | 100,0 | 100,0 | 100,0 | 100,0 | 100,0 | 100,0 |
| Menos de 25 Anos | 18,5 | 15,6 | 17,0 | 15,7 | 15,3 | 15,1 | 13,8 | 11,4 | 9,6 | 9,9 |
| 25 - 34 Anos | 28,7 | 29,0 | 28,2 | 27,0 | 28,1 | 28,0 | 27,2 | 28,2 | 27,5 | 26,7 |
| 35 - 44 Anos | 27,3 | 29,3 | 27,2 | 27,1 | 27,7 | 27,4 | 27,7 | 26,8 | 29,8 | 28,7 |
| 45 - 54 Anos | 14,7 | 16,1 | 16,3 | 16,9 | 18,3 | 19,6 | 19,4 | 20,1 | 21,8 | 22,6 |
| 55 e mais Anos | 6,0 | 5,5 | 6,1 | 5,1 | 6,6 | 6,9 | 7,9 | 7,5 | 7,9 | 9,1 |
| Ignorado | 4,8 | 4,5 | 5,2 | 8,2 | 4,0 | 3,0 | 4,0 | 6,0 | 3,4 | 3,0 |

Fonte: Acidentes de Trabalho - Direção Regional do Trabalho e GEE

NÚMERO DE ACIDENTES DE TRABALHO, POR PROFISSÕES, SEGUNDO OS ANOS

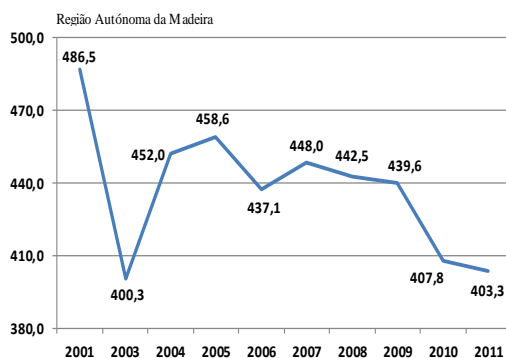
Região Autónoma da Madeira

Total dos Acidentes

| | 2001 | 2003 | 2004 | 2005 | 2006 | 2007 | 2008 | 2009 | 2010 | 2011 |
|---|--------------|--------------|--------------|--------------|--------------|--------------|--------------|--------------|--------------|--------------|
| TOTAL | 3 513 | 3 547 | 4 077 | 4 196 | 4 048 | 4 136 | 4 170 | 3 997 | 3 755 | 3 448 |
| Dirigentes e quadros superiores | 89 | 56 | 92 | 104 | 122 | 118 | 149 | 111 | 99 | 67 |
| Especial. prof. intelec. e científicas | 20 | 8 | 24 | 26 | 43 | 53 | 46 | 47 | 59 | 63 |
| Técnicos e prof. nível intermédio | 72 | 117 | 102 | 140 | 143 | 226 | 210 | 230 | 221 | 216 |
| Pessoal administrativo e similares | 204 | 200 | 130 | 181 | 166 | 168 | 164 | 164 | 200 | 168 |
| Pessoal dos serviços e vendedores | 536 | 460 | 484 | 536 | 554 | 697 | 698 | 742 | 113 | 706 |
| Agricult. e trab. qual. agric. e pescas | 92 | 92 | 77 | 74 | 88 | 76 | 95 | 121 | 736 | 130 |
| Operários, artífices e trab. similares | 1 363 | 1 343 | 1 584 | 1 581 | 1 539 | 1 453 | 1 393 | 1 188 | 1 196 | 984 |
| Oper. instal. e máquinas e trab. montagem | 294 | 336 | 365 | 360 | 366 | 337 | 315 | 343 | 297 | 279 |
| Trabalhadores não qualificados | 781 | 796 | 1 065 | 977 | 946 | 878 | 979 | 867 | 791 | 750 |
| Nível desconhecido | 62 | 139 | 154 | 217 | 81 | 130 | 121 | 184 | 43 | 85 |

Fonte: Acidentes de Trabalho - Direção Regional do Trabalho e GEE

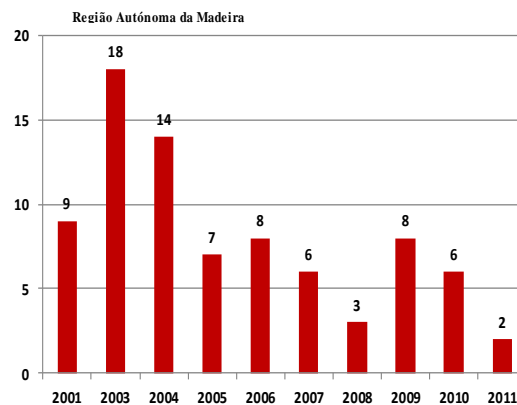
TAXA DE INCIDÊNCIA DOS ACIDENTES DE TRABALHO, POR ANOS (1)



Fonte: Acidentes de Trabalho - Direção Regional do Trabalho e GEE

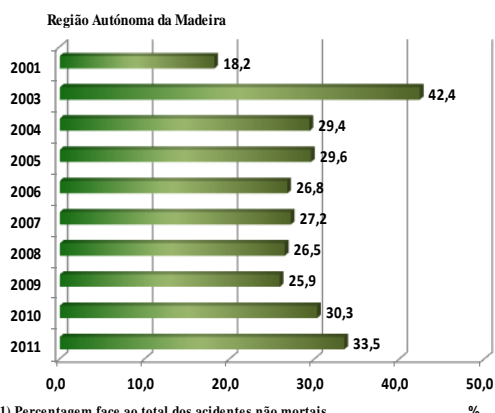
(1) taxa de incidência: número de acidentes por cada 10 000 trabalhadores sujeitos a risco

NÚMERO DE ACIDENTES MORTAIS, POR ANOS



Fonte: Acidentes de Trabalho - Direção Regional do Trabalho e GEE

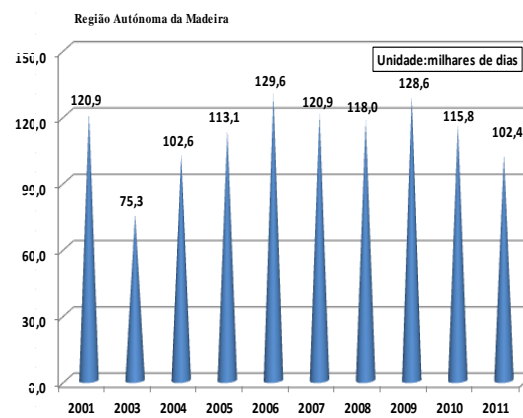
PERCENTAGEM DE ACIDENTES DE TRABALHO SEM DIAS DE AUSÊNCIA (1) POR ANOS



(1) Percentagem face ao total dos acidentes não mortais

Fonte: Acidentes de Trabalho - Direção Regional do Trabalho e GEE

NÚMERO DE DIAS DE TRABALHO PERDIDOS EM ACIDENTES, POR ANOS



Fonte: Acidentes de Trabalho - Direção Regional do Trabalho e GEE

QUADROS ESTATÍSTICOS

| Região Autónoma da Madeira | Total dos Acidentes | | | | Homens/Mulheres | |
|--|---------------------|--------------|--------------|--------------|-----------------|--------------|
| | 2001 | 2003 | 2004 | 2005 | 2006 | 2007 |
| ATIVIDADES CAE/ REV. 2.1 | | | | | | |
| TOTAL | 3 513 | 3 547 | 4 077 | 4 196 | 4 048 | 4 136 |
| A AGRICULT., PRODUÇÃO ANIMAL, CAÇA E SILVIC. | 40 | 35 | 52 | 37 | 45 | 50 |
| B PESCA | 44 | 49 | 37 | 36 | 54 | 35 |
| C INDÚSTRIAS EXTRATIVAS | 19 | 14 | 18 | 23 | 14 | 15 |
| D INDÚSTRIAS TRANSFORMADORAS | 511 | 521 | 589 | 554 | 542 | 493 |
| E PRODUÇÃO E DISTRIB. ELETR., GÁS E ÁGUA | 93 | 64 | 66 | 105 | 90 | 93 |
| F CONSTRUÇÃO | 1 114 | 1 266 | 1 556 | 1 463 | 1 396 | 1 282 |
| G COM. GROSSO E RETALHO, REPAR. VEÍCULOS AUTOM., MOTOC. E BENS DE USO PES. E DOM. | 696 | 599 | 603 | 644 | 617 | 721 |
| H ALOJAMENTO E RESTAURAÇÃO (REST. E SIMIL.) | 385 | 356 | 391 | 464 | 453 | 525 |
| I TRANSPORTES, ARMAZ. E COMUNICAÇÕES | 243 | 270 | 288 | 301 | 242 | 281 |
| J ATIVIDADES FINANCEIRAS | 4 | 7 | 10 | 9 | 7 | 9 |
| K ATIVIDADES IMOBILIÁRIAS, ALUGUERES E SERVIÇOS PRESTADOS ÀS EMPRESAS | 124 | 125 | 191 | 237 | 232 | 220 |
| L ADMINISTRAÇÃO PÚBLICA, DEFESA E SEGURANÇA SOCIAL OBRIGATÓRIA | 46 | 53 | 54 | 107 | 121 | 88 |
| M EDUCAÇÃO | 59 | 37 | 56 | 49 | 53 | 61 |
| N SAÚDE E AÇÃO SOCIAL | 29 | 32 | 26 | 43 | 41 | 53 |
| O OUTRAS ATIVIDADES DE SERVIÇOS COLETIVOS, SOCIAIS E PESSOAIS | 80 | 100 | 101 | 95 | 115 | 172 |
| P FAMÍLIAS C/EMPREGADOS DOMÉSTICOS | 23 | 12 | 16 | 11 | 13 | 22 |
| CAE IGNORADA | 3 | 7 | 23 | 18 | 13 | 16 |

Fonte: Acidentes de Trabalho - Direção Regional do Trabalho e GEE

Continua

| Região Autónoma da Madeira | Total dos Acidentes | | Continuação Homens/Mulheres | |
|--|---------------------|--------------|--------------------------------|--------------|
| | 2008 | 2009 | 2010 | 2011 |
| ATIVIDADES CAE/ REV. 3 | | | | |
| TOTAL | 4 170 | 3 997 | 3 755 | 3 448 |
| A AGRICULTURA, PRODUÇÃO ANIMAL, CAÇA, FLORESTA E PESCA | 66 | 82 | 80 | 102 |
| B INDÚSTRIAS EXTRATIVAS | 16 | 14 | 11 | 14 |
| C INDÚSTRIAS TRANSFORMADORAS | 486 | 455 | 376 | 325 |
| D ELETRICIDADE, GÁS, VAPOR, ÁGUA QUENTE E FRIA E AR FRIO | 66 | 71 | 67 | 53 |
| E CAPTAÇÃO, TRATAMENTO E DISTRIBUIÇÃO DE ÁGUA; SANEAMENTO, GESTÃO DE RESÍDUOS E DESPOLUIÇÃO | 44 | 31 | 50 | 49 |
| F CONSTRUÇÃO | 1 267 | 1 048 | 998 | 866 |
| G COMÉRCIO POR GROSSO E A RETALHO; REPARAÇÃO DE VEÍCULOS AUTOMÓVEIS E MOTOCICLOS | 721 | 747 | 706 | 657 |
| H TRANSPORTES E ARMAZENAGEM | 237 | 259 | 257 | 213 |
| I ALOJAMENTO, RESTAURAÇÃO E SIMILARES | 518 | 538 | 443 | 460 |
| J ATIVIDADES DE INFORMAÇÃO E DE COMUNICAÇÃO | 6 | 7 | 10 | 4 |
| K ATIVIDADES FINANCEIRAS | 17 | 19 | 13 | 15 |
| L ATIVIDADES IMOBILIÁRIAS | 16 | 18 | 14 | 22 |
| M ATIV. DE CONSULTORIA, CIENTÍFICAS, TÉCNICAS E SIMILARES | 17 | 24 | 30 | 42 |
| N ATIVIDADES ADMINISTRATIVAS E DOS SERVIÇOS DE APOIO | 233 | 224 | 169 | 160 |
| O ADMINIST. PÚBLICA E DEFESA; SEGURANÇA SOCIAL OBRIGATÓRIA | 128 | 118 | 159 | 139 |
| P EDUCAÇÃO | 47 | 45 | 57 | 45 |
| Q ATIVIDADES DE SAÚDE HUMANA E APOIO SOCIAL | 98 | 126 | 156 | 139 |
| R ATIV. ARTÍSTICAS, DE ESPETÁCULOS, DESPORTIVAS E RECREAT. | 124 | 109 | 91 | 94 |
| S OUTRAS ATIVIDADES DE SERVIÇOS | 29 | 48 | 48 | 32 |
| T ATIV. DAS FAMÍLIAS EMPREG. DE PESSOAL DOMÉST. E ATIV. DE PROD. DAS FAMÍLIAS PARA USO PRÓPRIO | 20 | 10 | 18 | 15 |
| CAE IGNORADA | 14 | 4 | 2 | 2 |

Fonte: Acidentes de Trabalho - Direção Regional do Trabalho e GEE

NÚMERO DE ACIDENTES MORTAIS, POR ATIVIDADE ECONÓMICA

Quadro 2

| Região Autónoma da Madeira | | Homens/Mulheres | | | | |
|---|----------|-----------------|-----------|----------|----------|----------|
| ATIVIDADES CAE/ REV. 2.1 | 2001 | 2003 | 2004 | 2005 | 2006 | 2007 |
| TOTAL | 9 | 18 | 14 | 7 | 8 | 6 |
| A AGRICULT., PRODUÇÃO ANIMAL, CAÇA E SILVIC. | - | - | - | - | - | - |
| B PESCA | - | - | - | - | 1 | - |
| D INDÚSTRIAS TRANSFORMADORAS | - | 3 | - | 3 | - | - |
| E PRODUÇÃO E DISTRIB. ELETR., GÁS E ÁGUA | - | - | 1 | - | - | - |
| F CONSTRUÇÃO | 7 | 13 | 10 | 3 | 5 | 6 |
| G COM. GROSSO E RETALHO, REPAR. VEÍCULOS AUTOM., MOTOC. E BENS DE USO PES. E DOM. | 1 | 1 | 1 | 1 | - | - |
| H ALOJAMENTO E RESTAURAÇÃO (REST. E SIMIL.) | 1 | - | - | - | - | - |
| I TRANSPORTES, ARMAZ. E COMUNICAÇÕES | - | - | - | - | 1 | - |
| J ATIVIDADES FINANCEIRAS | - | - | - | - | 1 | - |
| K ATIVIDADES IMOBILIÁRIAS, ALUGUERES E SERVIÇOS PRESTADOS ÀS EMPRESAS | - | - | 2 | - | - | - |
| L ADMINISTRAÇÃO PÚBLICA, DEFESA E SEGURANÇA SOCIAL OBRIGATÓRIA | - | 1 | - | - | - | - |

Fonte: Acidentes de Trabalho - Direção Regional do Trabalho e GEE

Continua

NÚMERO DE ACIDENTES MORTAIS, POR ATIVIDADE ECONÓMICA

Quadro 2

| Região Autónoma da Madeira | | Continuação Homens/Mulheres | | | |
|--|----------|-----------------------------|----------|----------|--|
| ATIVIDADES CAE/ REV. 3 | 2008 | 2009 | 2010 | 2011 | |
| TOTAL | 3 | 8 | 6 | 2 | |
| A AGRICULTURA, PRODUÇÃO ANIMAL, CAÇA, FLORESTA E PESCA | - | - | 2 | - | |
| C INDÚSTRIAS TRANSFORMADORAS | - | 1 | - | - | |
| F CONSTRUÇÃO | 2 | 5 | 1 | - | |
| G COMÉRCIO POR GROSSO E A RETALHO; REPARAÇÃO DE VEÍCULOS AUTOMÓVEIS E MOTOCICLOS | - | 1 | - | - | |
| H TRANSPORTES E ARMAZENAGEM | - | - | 1 | - | |
| I ALOJAMENTO, RESTAURAÇÃO E SIMILARES | - | - | - | 1 | |
| J ATIVIDADES DE INFORMAÇÃO E DE COMUNICAÇÃO | - | - | 1 | - | |
| N ATIVIDADES ADMINISTRATIVAS E DOS SERVIÇOS DE APOIO | 1 | 1 | - | - | |
| O ADMINIST. PÚBLICA E DEFESA; SEGURANÇA SOCIAL OBRIGATÓRIA | - | - | 1 | - | |
| S OUTRAS ATIVIDADES DE SERVIÇOS | - | - | - | 1 | |

Fonte: Acidentes de Trabalho - Direção Regional do Trabalho e GEE

Região Autónoma da Madeira

Total dos Acidentes

| ATIVIDADES CAE/ REV. 2.1 | 2001 | | | | 2003 | | | | 2004 | | |
|--|--------------|--------------|------------|----------|--------------|--------------|------------|----------|--------------|--------------|------------|
| | HM | H | M | IGNOR. | HM | H | M | IGNOR. | HM | H | M |
| TOTAL | 3 513 | 2 820 | 685 | 8 | 3 547 | 2 897 | 648 | 2 | 4 077 | 3 419 | 658 |
| A AGRICULT., PRODUÇÃO ANIMAL, CAÇA E SILVIC. | 40 | 31 | 9 | - | 35 | 33 | 2 | - | 52 | 43 | 9 |
| B PESCA | 44 | 44 | - | - | 49 | 49 | - | - | 37 | 37 | - |
| C INDÚSTRIAS EXTRATIVAS | 19 | 19 | - | - | 14 | 14 | - | - | 18 | 18 | - |
| D INDÚSTRIAS TRANSFORMADORAS | 511 | 482 | 28 | 1 | 521 | 473 | 48 | - | 589 | 551 | 38 |
| E PRODUÇÃO E DISTRIB. ELETR., GÁS E ÁGUA | 93 | 90 | 2 | 1 | 64 | 61 | 3 | - | 66 | 64 | 2 |
| F CONSTRUÇÃO | 1 114 | 1 109 | 3 | 2 | 1 266 | 1 248 | 17 | 1 | 1 556 | 1 546 | 10 |
| G COM. GROSSO E RETALHO, REPAR. VEÍCULOS AUTOM., MOTOC. E BENS DE USO PES. E DOM. | 696 | 479 | 217 | - | 599 | 381 | 218 | - | 603 | 420 | 183 |
| H ALOJAMENTO E RESTAURAÇÃO (REST. E SIMIL.) | 385 | 169 | 215 | 1 | 356 | 173 | 182 | 1 | 391 | 176 | 215 |
| I TRANSPORTES, ARMAZ. E COMUNICAÇÕES | 243 | 234 | 8 | 1 | 270 | 254 | 16 | - | 288 | 276 | 12 |
| J ATIVIDADES FINANCEIRAS | 4 | 2 | 2 | - | 7 | 5 | 2 | - | 10 | 5 | 5 |
| K ATIVIDADES IMOBILIÁRIAS, ALUGUERES E SERVIÇOS PRESTADOS ÀS EMPRESAS | 124 | 52 | 72 | - | 125 | 57 | 68 | - | 191 | 122 | 69 |
| L ADMINISTRAÇÃO PÚBLICA, DEFESA E SEGURANÇA SOCIAL OBRIGATÓRIA | 46 | 37 | 9 | - | 53 | 41 | 12 | - | 54 | 44 | 10 |
| M EDUCAÇÃO | 59 | 12 | 47 | - | 37 | 12 | 25 | - | 56 | 16 | 40 |
| N SAÚDE E AÇÃO SOCIAL | 29 | 8 | 20 | 1 | 32 | 7 | 25 | - | 26 | 6 | 20 |
| O OUTRAS ATIVIDADES DE SERVIÇOS COLETIVOS, SOCIAIS E PESSOAIS | 80 | 48 | 32 | - | 100 | 82 | 18 | - | 101 | 74 | 27 |
| P FAMÍLIAS C/EMPREGADOS DOMÉSTICOS | 23 | 1 | 21 | 1 | 12 | - | 12 | - | 16 | 1 | 15 |
| CAE IGNORADA | 3 | 3 | - | - | 7 | 7 | - | - | 23 | 20 | 3 |

Fonte: Acidentes de Trabalho - Direção Regional do Trabalho e GEE

(continua)

| Região Autónoma da Madeira | Total dos Acidentes | | | | | | | | | (continuação) |
|--|---------------------|--------------|------------|--------------|--------------|------------|--------------|--------------|------------|---------------|
| | 2005 | | | 2006 | | | 2007 | | | |
| ATIVIDADES CAE/ REV2.1 | HM | H | M | HM | H | M | HM | H | M | |
| TOTAL | 4 196 | 3 411 | 785 | 4 048 | 3 322 | 726 | 4 136 | 3 214 | 922 | |
| A AGRICULT., PRODUÇÃO ANIMAL, CAÇA E SILVIC. | 37 | 27 | 10 | 45 | 41 | 4 | 50 | 41 | 9 | |
| B PESCA | 36 | 36 | - | 54 | 54 | - | 35 | 35 | - | |
| C INDÚSTRIAS EXTRATIVAS | 23 | 22 | 1 | 14 | 14 | - | 15 | 14 | 1 | |
| D INDÚSTRIAS TRANSFORMADORAS | 554 | 510 | 44 | 542 | 489 | 53 | 493 | 427 | 66 | |
| E PRODUÇÃO E DISTRIB. ELETR., GÁS E ÁGUA | 105 | 101 | 4 | 90 | 90 | - | 93 | 87 | 6 | |
| F CONSTRUÇÃO | 1 463 | 1 443 | 20 | 1 396 | 1 389 | 7 | 1 282 | 1 271 | 11 | |
| G COM. GROSSO E RETALHO, REPAR. VEÍCULOS AUTOM., MOTOC. E BENS DE USO PES. E DOM. | 644 | 455 | 189 | 617 | 443 | 174 | 721 | 493 | 228 | |
| H ALOJAMENTO E RESTAURAÇÃO (REST. E SIMIL.) | 464 | 225 | 239 | 453 | 210 | 243 | 525 | 237 | 288 | |
| I TRANSPORTES, ARMAZ. E COMUNICAÇÕES | 301 | 267 | 34 | 242 | 217 | 25 | 281 | 261 | 20 | |
| J ATIVIDADES FINANCEIRAS | 9 | 7 | 2 | 7 | 4 | 3 | 9 | 7 | 2 | |
| K ATIVIDADES IMOBILIÁRIAS, ALUGUERES E SERVIÇOS PRESTADOS ÀS EMPRESAS | 237 | 128 | 109 | 232 | 153 | 79 | 220 | 115 | 105 | |
| L ADMINISTRAÇÃO PÚBLICA, DEFESA E SEGURANÇA SOCIAL OBRIGATÓRIA | 107 | 73 | 34 | 121 | 94 | 27 | 88 | 50 | 38 | |
| M EDUCAÇÃO | 49 | 12 | 37 | 53 | 16 | 37 | 61 | 11 | 50 | |
| N SAÚDE E AÇÃO SOCIAL | 43 | 8 | 35 | 41 | 7 | 34 | 53 | 10 | 43 | |
| O OUTRAS ATIVIDADES DE SERVIÇOS COLETIVOS, SOCIAIS E PESSOAIS | 95 | 81 | 14 | 115 | 89 | 26 | 172 | 138 | 34 | |
| P FAMÍLIAS C/EMPREGADOS DOMÉSTICOS | 11 | - | 11 | 13 | 1 | 12 | 22 | 2 | 20 | |
| CAE IGNORADA | 18 | 16 | 2 | 13 | 11 | 2 | 16 | 15 | 1 | |

Fonte: Acidentes de Trabalho - Direção Regional do Trabalho e GEE

(continua)

Região Autónoma da Madeira

Total dos Acidentes

(continuação)

| ATIVIDADES CAE/ REV. 3 | 2008 | | | 2009 | | | 2010 | | | 2011 | | |
|---|--------------|--------------|------------|--------------|--------------|------------|--------------|--------------|------------|--------------|--------------|------------|
| | HM | H | M | HM | H | M | HM | H | M | HM | H | M |
| TOTAL | 4 170 | 3 256 | 914 | 3 997 | 3 045 | 952 | 3 755 | 2 874 | 881 | 3 448 | 2 628 | 820 |
| A AGRICULTURA, PRODUÇÃO ANIMAL, CAÇA, FLORESTA E PESCA | 66 | 58 | 8 | 82 | 80 | 2 | 80 | 78 | 2 | 102 | 97 | 5 |
| B INDÚSTRIAS EXTRATIVAS | 16 | 16 | 0 | 14 | 14 | 0 | 11 | 11 | - | 14 | 13 | 1 |
| C INDÚSTRIAS TRANSFORMADORAS | 486 | 423 | 63 | 455 | 380 | 75 | 376 | 340 | 36 | 325 | 282 | 43 |
| D ELETRICIDADE, GÁS, VAPOR, ÁGUA QUENTE E FRIA E AR FRIO | 66 | 62 | 4 | 71 | 68 | 3 | 67 | 67 | - | 53 | 50 | 3 |
| E CAPTAÇÃO, TRATAMENTO E DISTRIBUIÇÃO DE ÁGUA; SANEAMENTO, GESTÃO DE RESÍDUOS E DESPOLUIÇÃO | 44 | 37 | 7 | 31 | 27 | 4 | 50 | 44 | 6 | 49 | 48 | 1 |
| F CONSTRUÇÃO | 1 267 | 1 251 | 16 | 1 048 | 1 042 | 6 | 998 | 988 | 10 | 866 | 858 | 8 |
| G COMÉRCIO POR GROSSO E A RETALHO; REPARAÇÃO DE VEÍCULOS AUTOMÓVEIS E MOTOCICLOS | 721 | 520 | 201 | 747 | 528 | 219 | 706 | 508 | 198 | 657 | 444 | 213 |
| H TRANSPORTES E ARMAZENAGEM | 237 | 214 | 23 | 259 | 231 | 28 | 257 | 238 | 19 | 213 | 200 | 13 |
| I ALOJAMENTO, RESTAURAÇÃO E SIMILARES | 518 | 237 | 281 | 538 | 237 | 301 | 443 | 181 | 262 | 460 | 228 | 232 |
| J ATIVIDADES DE INFORMAÇÃO E DE COMUNICAÇÃO | 6 | 4 | 2 | 7 | 6 | 1 | 10 | 8 | 2 | 4 | 4 | - |
| K ATIVIDADES FINANCEIRAS | 17 | 8 | 9 | 19 | 13 | 6 | 13 | 9 | 4 | 15 | 9 | 6 |
| L ATIVIDADES IMOBILIÁRIAS | 16 | 10 | 6 | 18 | 10 | 8 | 14 | 10 | 4 | 22 | 15 | 7 |
| M ATIV. DE CONSULTORIA, CIENTÍFICAS, TÉCNICAS E SIMILARES | 17 | 8 | 9 | 24 | 15 | 9 | 30 | 19 | 11 | 42 | 27 | 15 |
| N ATIVIDADES ADMINISTRATIVAS E DOS SERVIÇOS DE APOIO | 233 | 154 | 79 | 224 | 139 | 85 | 169 | 98 | 71 | 160 | 74 | 86 |
| O ADMINIST. PÚBLICA E DEFESA; SEGURANÇA SOCIAL OBRIGATÓRIA | 128 | 90 | 38 | 118 | 86 | 32 | 159 | 121 | 38 | 139 | 114 | 25 |
| P EDUCAÇÃO | 47 | 10 | 37 | 45 | 10 | 35 | 57 | 11 | 46 | 45 | 16 | 29 |
| Q ATIVIDADES DE SAÚDE HUMANA E APOIO SOCIAL | 98 | 14 | 84 | 126 | 29 | 97 | 156 | 37 | 119 | 139 | 35 | 104 |
| R ATIV. ARTÍSTICAS, DE ESPETÁCULOS, DESPORTIVAS E RECREAT. | 124 | 112 | 12 | 109 | 102 | 7 | 91 | 83 | 8 | 94 | 89 | 5 |
| S OUTRAS ATIVIDADES DE SERVIÇOS | 29 | 17 | 12 | 48 | 24 | 24 | 48 | 20 | 28 | 32 | 23 | 9 |
| T ATIV. DAS FAMÍLIAS EMPREG. DE PESSOAL DOMÉST. E ATIV. DE PROD. DAS FAMÍLIAS PARA USO PRÓPRIO | 20 | 1 | 19 | 10 | 1 | 9 | 18 | 1 | 17 | 15 | 1 | 14 |
| CAE IGNORADA | 14 | 10 | 4 | 4 | 3 | 1 | 2 | 2 | - | 2 | 1 | 1 |

Fonte: Acidentes de Trabalho - Direção Regional do Trabalho e GEE

NÚMERO DE ACIDENTES DE TRABALHO, POR ESCALÃO DE DIMENSÃO DA EMPRESA

Quadro 4

| Região Autónoma da Madeira | Total dos Acidentes | | | | | | | | Homens/Mulheres | |
|----------------------------|---------------------|--------------|--------------|--------------|--------------|--------------|--------------|--------------|-----------------|--------------|
| | 2001 | 2003 | 2004 | 2005 | 2006 | 2007 | 2008 | 2009 | 2010 | 2011 |
| TOTAL | 3 513 | 3 547 | 4 077 | 4 196 | 4 048 | 4 136 | 4 170 | 3 997 | 3 755 | 3 448 |
| 1 - 9 Pessoas | - | 568 | 684 | 647 | 681 | 698 | 700 | 689 | 671 | 625 |
| 10-19 Pessoas | - | 404 | 532 | 531 | 572 | 489 | 502 | 435 | 358 | 336 |
| 20-49 Pessoas | - | 561 | 718 | 778 | 795 | 762 | 712 | 705 | 605 | 645 |
| 50-99 Pessoas | - | 384 | 498 | 588 | 521 | 640 | 666 | 600 | 570 | 409 |
| 100-249 Pessoas | - | 415 | 470 | 477 | 422 | 377 | 346 | 410 | 373 | 400 |
| 250-499 Pessoas | - | 305 | 343 | 331 | 336 | 382 | 385 | 344 | 296 | 250 |
| 500 e mais Pessoas | - | 582 | 574 | 648 | 598 | 656 | 736 | 689 | 743 | 641 |
| Ignorado | - | 328 | 258 | 196 | 123 | 132 | 123 | 125 | 139 | 142 |

Fonte: Acidentes de Trabalho - Direção Regional do Trabalho e GEE

NÚMERO DE ACIDENTES DE TRABALHO, POR NUTS (1)

Quadro 5

| Nacional | Total dos Acidentes | | | | | | | | Homens/Mulheres | |
|--------------|---------------------|----------------|----------------|----------------|----------------|----------------|----------------|----------------|-----------------|----------------|
| | 2001 | 2003 | 2004 | 2005 | 2006 | 2007 | 2008 | 2009 | 2010 | 2011 |
| TOTAL | 244 936 | 237 222 | 234 109 | 228 884 | 237 392 | 237 409 | 240 018 | 217 393 | 215 632 | 209 182 |
| Norte | 102 490 | 103 719 | 97 615 | 93 107 | 96 715 | 95 087 | 93 597 | 87 499 | 91 728 | 84 926 |
| Centro | 51 526 | 64 762 | 63 701 | 62 870 | 63 249 | 63 922 | 65 847 | 54 807 | 55 317 | 51 509 |
| Lisboa | 67 589 | 41 501 | 46 081 | 45 276 | 47 987 | 47 713 | 49 431 | 46 677 | 40 332 | 44 586 |
| Alentejo | 8 784 | 12 982 | 11 903 | 12 046 | 12 162 | 11 854 | 12 356 | 10 996 | 11 506 | 11 714 |
| Algarve | 6 715 | 6 446 | 5 889 | 6 023 | 7 223 | 7 570 | 7 765 | 6 940 | 7 310 | 7 244 |
| R.A.Açores | 2 145 | 2 333 | 2 498 | 2 463 | 2 864 | 2 936 | 2 977 | 2 707 | 2 580 | 2 501 |
| R.A.Madeira | 3 513 | 3 547 | 4 077 | 4 196 | 4 048 | 4 136 | 4 170 | 3 997 | 3 755 | 3 448 |
| Estrangeiro | 1 568 | 1 631 | 2 119 | 2 666 | 3 144 | 4 191 | 3 875 | 3 770 | 3 104 | 3 254 |
| Ignorado | 606 | 301 | 226 | 237 | - | - | - | - | - | - |

Fonte: Acidentes de Trabalho - Direção Regional do Trabalho e GEE

(1) - NUTS= Nomenclaturas das Unidades Territoriais Estatísticas

NÚMERO DE ACIDENTES DE TRABALHO, POR GRUPOS ETÁRIOS DOS SINISTRADOS

Quadro 6

| Região Autónoma da Madeira | Total dos Acidentes | | | | | | | | | Homens/Mulheres | |
|----------------------------|---------------------|--------------|--------------|--------------|--------------|--------------|--------------|--------------|--------------|-----------------|--|
| | 2001 | 2003 | 2004 | 2005 | 2006 | 2007 | 2008 | 2009 | 2010 | 2011 | |
| TOTAL | 3 513 | 3 547 | 4 077 | 4 196 | 4 048 | 4 136 | 4 170 | 3 997 | 3 755 | 3 448 | |
| Menos de 25 Anos | 651 | 555 | 694 | 657 | 619 | 623 | 577 | 454 | 360 | 342 | |
| 25 - 34 Anos | 1 006 | 1 027 | 1 149 | 1 135 | 1 138 | 1 160 | 1 133 | 1 128 | 1 032 | 919 | |
| 35 - 44 Anos | 959 | 1 038 | 1 109 | 1 139 | 1 123 | 1 130 | 1 153 | 1 072 | 1 119 | 991 | |
| 45 - 54 Anos | 518 | 571 | 663 | 708 | 741 | 810 | 811 | 803 | 820 | 779 | |
| 55 - 64 Anos | 173 | 178 | 220 | 190 | 241 | 265 | 295 | 282 | 276 | 293 | |
| 65 e mais Anos | 37 | 17 | 29 | 23 | 26 | 22 | 33 | 18 | 19 | 20 | |
| Desconhecido | 169 | 161 | 213 | 344 | 160 | 126 | 168 | 240 | 129 | 104 | |

Fonte: Acidentes de Trabalho - Direção Regional do Trabalho e GEE

NÚMERO DE ACIDENTES DE TRABALHO, POR GRUPOS PROFISSIONAIS

Quadro 7

| Região Autónoma da Madeira | Total dos Acidentes | | | | | | | | | |
|---|---------------------|--------------|--------------|--------------|--------------|--------------|--------------|--------------|--------------|--------------|
| | 2001 | 2003 | 2004 | 2005 | 2006 | 2007 | 2008 | 2009 | 2010 | 2011 |
| TOTAL | 3 513 | 3 547 | 4 077 | 4 196 | 4 048 | 4 136 | 4 170 | 3 997 | 3 755 | 3 448 |
| Dirigentes e quadros superiores | 89 | 56 | 92 | 104 | 122 | 118 | 149 | 111 | 99 | 67 |
| Especial. prof. intelec. e científicas | 20 | 8 | 24 | 26 | 43 | 53 | 46 | 47 | 59 | 63 |
| Técnicos e prof. nível intermédio | 72 | 117 | 102 | 140 | 143 | 226 | 210 | 230 | 221 | 216 |
| Pessoal administrativo e similares | 204 | 200 | 130 | 181 | 166 | 168 | 164 | 164 | 200 | 168 |
| Pessoal dos serviços e vendedores | 536 | 460 | 484 | 536 | 554 | 697 | 698 | 742 | 736 | 706 |
| Agricult. e trab. qual. agric. e pescas | 92 | 92 | 77 | 74 | 88 | 76 | 95 | 121 | 113 | 130 |
| Operários, artífices e trab. similares | 1 363 | 1 343 | 1 584 | 1 581 | 1 539 | 1 453 | 1 393 | 1 188 | 1 196 | 984 |
| Oper. instal. e máquinas e trab. montagem | 294 | 336 | 365 | 360 | 366 | 337 | 315 | 343 | 297 | 279 |
| Trabalhadores não qualificados | 781 | 796 | 1 065 | 977 | 946 | 878 | 979 | 867 | 791 | 750 |
| Nível desconhecido | 62 | 139 | 154 | 217 | 81 | 130 | 121 | 184 | 43 | 85 |
| Homens | 2 820 | 2 897 | 3 419 | 3 411 | 3 322 | 3 214 | 3 256 | 3 045 | 2 874 | 2 628 |
| Dirigentes e quadros superiores | 81 | 50 | 83 | 89 | 112 | 100 | 136 | 90 | 86 | 52 |
| Especial. prof. intelec. e científicas | 8 | 1 | 21 | 16 | 28 | 29 | 22 | 28 | 15 | 31 |
| Técnicos e prof. nível intermédio | 62 | 102 | 89 | 115 | 124 | 199 | 176 | 189 | 187 | 194 |
| Pessoal administrativo e similares | 149 | 142 | 88 | 127 | 115 | 115 | 108 | 109 | 139 | 106 |
| Pessoal dos serviços e vendedores | 227 | 205 | 185 | 237 | 248 | 300 | 291 | 322 | 339 | 340 |
| Agricult. e trab. qual. agric. e pescas | 84 | 88 | 70 | 64 | 85 | 66 | 85 | 115 | 106 | 119 |
| Operários, artífices e trab. similares | 1 319 | 1 285 | 1 552 | 1 526 | 1 499 | 1 389 | 1 347 | 1 139 | 1 159 | 941 |
| Oper. instal. e máquinas e trab. montagem | 288 | 331 | 353 | 353 | 349 | 328 | 304 | 333 | 290 | 272 |
| Trabalhadores não qualificados | 553 | 583 | 842 | 708 | 691 | 590 | 690 | 579 | 524 | 513 |
| Nível desconhecido | 49 | 110 | 136 | 176 | 71 | 98 | 97 | 141 | 29 | 60 |
| Mulheres | 685 | 648 | 658 | 785 | 726 | 922 | 914 | 952 | 881 | 820 |
| Dirigentes e quadros superiores | 8 | 6 | 9 | 15 | 10 | 18 | 13 | 21 | 13 | 15 |
| Especial. prof. intelec. e científicas | 12 | 7 | 3 | 10 | 15 | 24 | 24 | 19 | 44 | 32 |
| Técnicos e prof. nível intermédio | 10 | 15 | 13 | 25 | 19 | 27 | 34 | 41 | 34 | 22 |
| Pessoal administrativo e similares | 54 | 58 | 42 | 54 | 51 | 53 | 56 | 55 | 61 | 62 |
| Pessoal dos serviços e vendedores | 308 | 255 | 299 | 299 | 306 | 397 | 407 | 420 | 397 | 366 |
| Agricult. e trab. qual. agric. e pescas | 8 | 4 | 7 | 10 | 3 | 10 | 10 | 6 | 7 | 11 |
| Operários, artífices e trab. similares | 41 | 57 | 32 | 55 | 40 | 64 | 46 | 49 | 37 | 43 |
| Oper. instal. e máquinas e trab. montagem | 5 | 5 | 12 | 7 | 17 | 9 | 11 | 10 | 7 | 7 |
| Trabalhadores não qualificados | 226 | 213 | 223 | 269 | 255 | 288 | 289 | 288 | 267 | 237 |
| Nível desconhecido | 13 | 28 | 18 | 41 | 10 | 32 | 24 | 43 | 14 | 25 |

Fonte: Acidentes de Trabalho - Direção Regional do Trabalho e GEE

NÚMERO DE ACIDENTES DE TRABALHO, SEGUNDO O TIPO DE LOCAL

Quadro 8

| Região Autónoma da Madeira | Total dos Acidentes | | | | | | | | Homens/Mulheres | |
|--|---------------------|--------------|--------------|--------------|--------------|--------------|--------------|--------------|-----------------|--------------|
| | 2001 | 2003 | 2004 | 2005 | 2006 | 2007 | 2008 | 2009 | 2010 | 2011 |
| TOTAL | 3 513 | 3 547 | 4 077 | 4 196 | 4 048 | 4 136 | 4 170 | 3 997 | 3 755 | 3 448 |
| Zona industrial | - | 830 | 973 | 933 | 967 | 944 | 978 | 925 | 821 | 583 |
| Estaleiro, construção, pedreira, mina a céu aberto | - | 1 077 | 1 622 | 1 442 | 1 390 | 1 266 | 1 286 | 1 030 | 937 | 804 |
| Área de agricultura, produção animal, piscicultura, zona florestal | - | 42 | 65 | 42 | 55 | 64 | 83 | 73 | 103 | 117 |
| Local de atividade terciária, escritório, entretenimento, diversos | - | 652 | 706 | 817 | 810 | 998 | 1 005 | 1 062 | 901 | 945 |
| Estabelec. de saúde | - | 23 | 16 | 39 | 47 | 65 | 66 | 99 | 120 | 98 |
| Local público | - | 179 | 288 | 273 | 301 | 292 | 324 | 254 | 296 | 269 |
| Domicílio | - | 35 | 33 | 36 | 46 | 49 | 34 | 25 | 54 | 33 |
| Local de atividade desportiva | - | 30 | 30 | 54 | 56 | 91 | 89 | 100 | 87 | 87 |
| No ar, em altura - com exclusão dos estaleiros | - | 63 | 109 | 108 | 82 | 72 | 94 | 82 | 108 | 127 |
| Subterrâneo - com exclusão dos estaleiros | - | 1 | 3 | 3 | 1 | - | - | - | 2 | - |
| Sobre água - com exclusão dos estaleiros | - | 87 | 69 | 67 | 74 | 61 | 48 | 69 | 54 | 47 |
| Em meio hiperbárico - com exclusão dos estaleiros | - | - | 2 | - | - | - | 1 | 1 | - | - |
| Outro tipo de local não refer. nesta classificação | - | - | - | - | - | - | 1 | - | - | 1 |
| Nenhuma informação | - | 528 | 161 | 382 | 219 | 234 | 161 | 277 | 272 | 337 |

Fonte: Acidentes de Trabalho - Direção Regional do Trabalho e GEE

NÚMERO DE ACIDENTES DE TRABALHO, SEGUNDO O DESVIO

Quadro 9

| Região Autónoma da Madeira | Total dos Acidentes | | | | | | | | Homens/Mulheres | |
|--|---------------------|--------------|--------------|--------------|--------------|--------------|--------------|--------------|-----------------|--------------|
| | 2001 | 2003 | 2004 | 2005 | 2006 | 2007 | 2008 | 2009 | 2010 | 2011 |
| TOTAL | 3 513 | 3 547 | 4 077 | 4 196 | 4 048 | 4 136 | 4 170 | 3 997 | 3 755 | 3 448 |
| Problema elétrico, explosão, incêndio | - | 21 | 14 | 15 | 8 | 15 | 9 | 14 | 19 | 15 |
| Transbordo, derrubamento, fuga, escoamento, vaporização, emissão | - | 291 | 371 | 354 | 373 | 327 | 302 | 264 | 266 | 254 |
| Rutura, arrombamento, rebentamento, resvalamento, queda, desmoronamento de | - | 237 | 305 | 239 | 196 | 215 | 184 | 196 | 130 | 129 |
| Perda de controlo de máquina, meio de transporte, equipamento manuseado, ferramenta manual, objeto, animal | - | 715 | 925 | 933 | 907 | 928 | 1 031 | 757 | 827 | 743 |
| Escorregamento ou hesitação com queda, queda da pessoa | - | 601 | 761 | 822 | 814 | 774 | 841 | 747 | 776 | 656 |
| Movimento do corpo não sujeito a constrangimento físico | - | 370 | 403 | 413 | 426 | 398 | 344 | 387 | 240 | 290 |
| Movimento do corpo sujeito a constrangimento físico | - | 757 | 1 082 | 1 004 | 1 087 | 1 228 | 1 223 | 1 315 | 1 189 | 1 100 |
| Surpresa, susto, violência, agressão, ameaça, presença | - | 18 | 19 | 28 | 19 | 36 | 22 | 24 | 34 | 14 |
| Outro desvio não refer. nesta classificação | - | 8 | 5 | 13 | 5 | 7 | 9 | 17 | 27 | 7 |
| Nenhuma informação | - | 529 | 192 | 375 | 213 | 208 | 205 | 276 | 247 | 240 |

Fonte: Acidentes de Trabalho - Direção Regional do Trabalho e GEE

NÚMERO DE ACIDENTES DE TRABALHO, SEGUNDO O CONTACTO

Quadro 10

| Região Autónoma da Madeira | Total dos Acidentes | | | | | | | | | Homens/Mulheres | |
|--|---------------------|--------------|--------------|--------------|--------------|--------------|--------------|--------------|--------------|-----------------|--|
| | 2001 | 2003 | 2004 | 2005 | 2006 | 2007 | 2008 | 2009 | 2010 | 2011 | |
| TOTAL | 3 513 | 3 547 | 4 077 | 4 196 | 4 048 | 4 136 | 4 170 | 3 997 | 3 755 | 3 448 | |
| Contacto com corrente eléctrica, temperatura, substância perigosa | - | 130 | 158 | 132 | 115 | 139 | 156 | 111 | 133 | 121 | |
| Afogamento, soterramento, envolvimento | - | 4 | 1 | 1 | 8 | 4 | 1 | - | 5 | 2 | |
| Esmagamento em movimento vertical ou horizontal sobre/contra objeto imóvel | - | 840 | 1 039 | 1 098 | 1 101 | 1 005 | 1 063 | 1 025 | 1 008 | 894 | |
| Pancada por objeto em movimento, colisão | - | 745 | 905 | 906 | 887 | 748 | 810 | 654 | 593 | 592 | |
| Contacto com agente material cortante, afiado, áspero | - | 380 | 451 | 485 | 439 | 542 | 503 | 455 | 439 | 387 | |
| Entalão, esmagamento, etc. | - | 153 | 213 | 155 | 163 | 189 | 160 | 136 | 126 | 127 | |
| Constrangimento físico do corpo, constrangimento psíquico | - | 765 | 1 091 | 1 025 | 1 115 | 1 272 | 1 242 | 1 329 | 1 202 | 1 093 | |
| Mordedura, pontapé, etc. (animal ou humano) | - | 13 | 14 | 27 | 19 | 50 | 27 | 19 | 44 | 15 | |
| Outro contacto não refer. nesta classificação | - | 1 | - | 3 | - | - | - | - | 1 | 1 | |
| Nenhuma informação | - | 516 | 205 | 364 | 201 | 187 | 208 | 268 | 204 | 216 | |

Fonte: Acidentes de Trabalho - Direção Regional do Trabalho e GEE

NÚMERO DE ACIDENTES DE TRABALHO, SEGUNDO O AGENTE MATERIAL ASSOCIADO AO CONTACTO

Quadro 11

| Região Autónoma da Madeira | Total dos Acidentes | | | | | | | | | Homens/Mulheres | |
|---|---------------------|--------------|--------------|--------------|--------------|--------------|--------------|--------------|--------------|-----------------|--|
| | 2001 | 2003 | 2004 | 2005 | 2006 | 2007 | 2008 | 2009 | 2010 | 2011 | |
| TOTAL | 3 513 | 3 547 | 4 077 | 4 196 | 4 048 | 4 136 | 4 170 | 3 997 | 3 755 | 3 448 | |
| Edifícios, superfícies - ao nível do solo | - | 479 | 702 | 789 | 748 | 660 | 763 | 717 | 772 | 268 | |
| Edifícios, construções, superfícies - acima do solo | - | 127 | 120 | 149 | 135 | 164 | 185 | 108 | 139 | 241 | |
| Edifícios, construções, superfícies - abaixo do solo | - | 7 | 16 | 9 | 5 | 6 | 10 | 7 | 3 | 3 | |
| Dispositivos de distribuição de matéria, de alimentação, canalização | - | 6 | 19 | 18 | 17 | 21 | 21 | 13 | 7 | 22 | |
| Motores, dispositivos de transmissão de energia e de armazenamento | - | 13 | 18 | 14 | 13 | 11 | 11 | 10 | 15 | 7 | |
| Ferramentas manuais - não motorizadas | - | 146 | 146 | 181 | 159 | 198 | 205 | 158 | 181 | 157 | |
| Ferramentas sustidas ou conduzidas manualmente - mecânicas | - | 52 | 41 | 63 | 77 | 56 | 77 | 60 | 60 | 72 | |
| Ferramentas manuais - sem especializações quanto à motorização | - | 3 | 4 | 3 | 9 | 9 | 18 | 7 | 27 | 9 | |
| Máquinas e equipamentos - portáteis ou móveis | - | 11 | 16 | 5 | 18 | 18 | 10 | 11 | 8 | 3 | |
| Máquinas e equipamentos - fixos | - | 82 | 88 | 80 | 79 | 66 | 58 | 65 | 42 | 60 | |
| Dispositivos de transporte e armazenamento | - | 194 | 230 | 207 | 224 | 240 | 224 | 216 | 205 | 334 | |
| Veículos terrestres | - | 49 | 72 | 67 | 61 | 64 | 59 | 59 | 57 | 63 | |
| Outros veículos de transporte | - | 28 | 25 | 29 | 35 | 17 | 14 | 19 | 10 | - | |
| Materiais, objetos, produtos, componentes de máquina - estilhaços, poeiras | - | 804 | 957 | 868 | 866 | 829 | 912 | 727 | 962 | 673 | |
| Substâncias químicas, explosivas, radioativas, biológicas | - | 91 | 127 | 104 | 93 | 109 | 130 | 88 | 107 | 86 | |
| Dispositivos e equipamentos de segurança | - | 6 | 1 | 2 | 1 | 3 | 4 | 6 | 4 | 4 | |
| Equipamentos de escritório e pessoais, material de desporto, armas, equipamento doméstico | - | 56 | 59 | 82 | 61 | 83 | 80 | 105 | 103 | 118 | |
| Organismos vivos e seres humanos | - | 30 | 29 | 53 | 69 | 73 | 57 | 81 | 109 | 108 | |
| Resíduos diversos | - | 39 | 70 | 76 | 55 | 74 | 69 | 43 | 15 | 4 | |
| Fenómenos físicos e elementos naturais | - | 9 | 9 | 15 | 8 | 17 | 10 | 27 | 25 | 25 | |
| Outros ag. materiais não refer. nesta classificação | - | - | 22 | - | - | - | - | - | - | 7 | |
| Nenhum ag. material ou nenhuma informação | - | 1 315 | 1 306 | 1 382 | 1 315 | 1 418 | 1 253 | 1 470 | 904 | 1 184 | |

Fonte: Acidentes de Trabalho - Direção Regional do Trabalho e GEE

NÚMERO DE ACIDENTES DE TRABALHO, POR ESCALÃO DE DIAS PERDIDOS

Quadro 12

| Região Autónoma da Madeira | | | | | | | | | | Homens/Mulheres | |
|----------------------------|--------------|--------------|--------------|--------------|--------------|--------------|--------------|--------------|--------------|-----------------|--|
| | 2001 | 2003 | 2004 | 2005 | 2006 | 2007 | 2008 | 2009 | 2010 | 2011 | |
| TOTAL | 3 504 | 3 529 | 4 077 | 4 189 | 4 040 | 4 130 | 4 167 | 3 989 | 3 749 | 3 446 | |
| Sem dias de ausência | 655 | 1 503 | 1 211 | 1 234 | 1 084 | 1 124 | 1 106 | 1 035 | 1 135 | 1 153 | |
| 1 a 3 dias | 117 | 85 | 116 | 148 | 176 | 141 | 386 | 107 | 95 | 60 | |
| 4 a 6 dias | 185 | 154 | 256 | 263 | 225 | 257 | 201 | 192 | 160 | 135 | |
| 7 a 13 dias | 672 | 553 | 873 | 925 | 759 | 766 | 715 | 693 | 643 | 554 | |
| 14 a 20 dias | 490 | 364 | 510 | 483 | 469 | 506 | 458 | 532 | 424 | 388 | |
| 21 a 29 dias | 441 | 221 | 324 | 302 | 358 | 356 | 325 | 362 | 314 | 276 | |
| 30 a 90 dias | 692 | 446 | 519 | 524 | 603 | 633 | 635 | 721 | 645 | 567 | |
| 91 a 180 dias | 103 | 137 | 159 | 178 | 202 | 214 | 225 | 198 | 208 | 213 | |
| 181 dias e mais | 149 | 66 | 109 | 132 | 164 | 133 | 116 | 149 | 125 | 100 | |
| Ignorado | - | - | - | - | - | - | - | - | - | - | |

Fonte: Acidentes de Trabalho - Direção Regional do Trabalho e GEE

NÚMERO DE ACIDENTES DE TRABALHO SEM AUSÊNCIA E COM AUSÊNCIA AO LONGO DE UM ANO

Quadro 13

| Região Autónoma da Madeira | | | | | | | | | | Homens/Mulheres | |
|----------------------------|--------------|--------------|--------------|--------------|--------------|--------------|--------------|--------------|--------------|-----------------|--|
| | 2001 | 2003 | 2004 | 2005 | 2006 | 2007 | 2008 | 2009 | 2010 | 2011 | |
| TOTAL | 3 504 | 3 529 | 4 077 | 4 189 | 4 040 | 4 130 | 4 167 | 3 989 | 3 749 | 3 446 | |
| Sem dias de ausência | - | 1 503 | 1 211 | 1 234 | 1 084 | 1 124 | 1 106 | 1 035 | 1 135 | 1 153 | |
| 1 a 29 dias | - | 1 377 | 2 079 | 2 121 | 1 987 | 2 026 | 2 085 | 1 886 | 1 636 | 1 413 | |
| 30 a 59 dias | - | 311 | 364 | 351 | 427 | 457 | 438 | 492 | 448 | 396 | |
| 60 a 90 dias | - | 135 | 155 | 173 | 176 | 176 | 197 | 229 | 197 | 171 | |
| 91 a 120 dias | - | 73 | 77 | 75 | 104 | 107 | 108 | 103 | 111 | 103 | |
| 121 a 150 dias | - | 41 | 48 | 55 | 64 | 67 | 63 | 57 | 57 | 64 | |
| 151 a 180 dias | - | 23 | 34 | 48 | 34 | 40 | 54 | 38 | 40 | 46 | |
| 181 a 211 dias | - | 16 | 25 | 33 | 33 | 31 | 21 | 34 | 32 | 20 | |
| 212 a 242 dias | - | 14 | 25 | 18 | 22 | 28 | 17 | 23 | 18 | 16 | |
| 243 a 272 dias | - | 8 | 11 | 20 | 16 | 16 | 17 | 19 | 13 | 21 | |
| 273 a 303 dias | - | 6 | 14 | 9 | 4 | 11 | 13 | 20 | 14 | 7 | |
| 304 a 334 dias | - | 6 | 3 | 12 | 10 | 13 | 13 | 15 | 13 | 11 | |
| 335 a 365 dias | - | 16 | 31 | 40 | 79 | 34 | 35 | 38 | 35 | 25 | |

Fonte: Acidentes de Trabalho - Direção Regional do Trabalho e GEE

NÚMERO DE ACIDENTES DE TRABALHO, POR NATUREZA DA LESÃO

Quadro 14

| Região Autónoma da Madeira | Total dos Acidentes | | | | | | | | Homens/Mulheres | |
|--|---------------------|--------------|--------------|--------------|--------------|--------------|--------------|--------------|-----------------|--------------|
| | 2001 | 2003 | 2004 | 2005 | 2006 | 2007 | 2008 | 2009 | 2010 | 2011 |
| TOTAL | 3 513 | 3 547 | 4 077 | 4 196 | 4 048 | 4 136 | 4 170 | 3 997 | 3 755 | 3 448 |
| Feridas e lesões superficiais | 1 359 | 1 492 | 1 593 | 1 729 | 1 678 | 2 397 | 2 416 | 2 012 | 1 926 | 1 739 |
| Fraturas | 267 | 122 | 148 | 196 | 190 | 171 | 158 | 158 | 160 | 147 |
| Deslocações, entorses e distensões | 341 | 589 | 443 | 665 | 993 | 722 | 699 | 938 | 878 | 787 |
| Amputações (perdas de partes do corpo) | 70 | 4 | 2 | 4 | 11 | 12 | 6 | 5 | 5 | 3 |
| Concussões e lesões internas | 592 | 602 | 877 | 887 | 330 | 205 | 251 | 348 | 364 | 338 |
| Queimaduras, escaldaduras, congelação | 30 | 71 | 63 | 76 | 71 | 62 | 84 | 65 | 72 | 52 |
| Envenenamentos (intoxicações), infeções | 2 | 18 | 48 | 64 | 7 | 9 | 12 | 19 | 7 | 3 |
| Afogamentos e asfixia | 2 | 3 | 3 | 1 | 9 | - | 2 | - | 3 | 1 |
| Efeitos de ruído, vibrações e pressão | - | - | - | - | - | - | - | 9 | - | - |
| Efeit. temperat. extremas, luz e radiações | 16 | 3 | 3 | 4 | 3 | - | 3 | 1 | 4 | - |
| Choques | 4 | 2 | 55 | 42 | 71 | 1 | 4 | 4 | 8 | 11 |
| Lesões múltiplas | 8 | 5 | 7 | 16 | 10 | 20 | 22 | 8 | 21 | 3 |
| Outras lesões, N.E. | 738 | 105 | 191 | 139 | 80 | 139 | 163 | 94 | 118 | 100 |
| Ignorado | 84 | 531 | 644 | 373 | 595 | 398 | 350 | 336 | 189 | 264 |

Fonte: Acidentes de Trabalho - Direção Regional do Trabalho e GEE

NÚMERO DE ACIDENTES DE TRABALHO, SEGUNDO A PARTE DO CORPO ATINGIDA

Quadro 15

| Região Autónoma da Madeira | Total dos Acidentes | | | | | | | | Homens/Mulheres | |
|----------------------------------|---------------------|--------------|--------------|--------------|--------------|--------------|--------------|--------------|-----------------|--------------|
| | 2001 | 2003 | 2004 | 2005 | 2006 | 2007 | 2008 | 2009 | 2010 | 2011 |
| TOTAL | 3 513 | 3 547 | 4 077 | 4 196 | 4 048 | 4 136 | 4 170 | 3 997 | 3 755 | 3 448 |
| Cabeça, n. e. | 446 | 526 | 561 | 661 | 626 | 516 | 549 | 530 | 495 | 443 |
| Pescoço, inc. esp. e vertebrae | 48 | 34 | 66 | 40 | 27 | 52 | 44 | 34 | 28 | 28 |
| Costas, incl. espin. e vertebrae | 247 | 371 | 523 | 644 | 695 | 829 | 753 | 750 | 725 | 596 |
| Tórax e órgãos torácicos | 350 | 298 | 165 | 216 | 214 | 154 | 182 | 169 | 148 | 140 |
| Extremidades superiores | 927 | 1 000 | 1 070 | 1 301 | 1 292 | 1 401 | 1 414 | 1 273 | 1 218 | 1 160 |
| Extremidades inferiores | 728 | 736 | 870 | 1 037 | 995 | 1 001 | 1 002 | 1 035 | 948 | 880 |
| Corpo inteiro e part. múltiplas | 36 | 289 | 180 | 73 | 36 | 37 | 42 | 52 | 57 | 38 |
| Outras part. do corpo atingidas | 694 | 20 | 38 | 24 | 27 | 39 | 64 | 47 | 68 | 20 |
| Ignorado | 37 | 273 | 604 | 200 | 136 | 107 | 120 | 107 | 68 | 143 |

Fonte: Acidentes de Trabalho - Direção Regional do Trabalho e GEE

Região Autónoma da Madeira

Homens/Mulheres

| | 2001 | 2003 | 2004 | 2005 | 2006 | 2007 |
|--|----------------|---------------|----------------|----------------|----------------|----------------|
| ATIVIDADES CAE/ REV. 2.1 | | | | | | |
| TOTAL | 120 923 | 75 311 | 102 571 | 113 106 | 129 646 | 120 894 |
| A AGRICULT., PRODUÇÃO ANIMAL, CAÇA E SILVIC. | 1 282 | 1 319 | 1 867 | 1 077 | 1 775 | 2 762 |
| B PESCA | 1 446 | 1 260 | 875 | 1 062 | 2 684 | 1 558 |
| C INDÚSTRIAS EXTRATIVAS | 246 | 444 | 206 | 1 187 | 558 | 128 |
| D INDÚSTRIAS TRANSFORMADORAS | 13 829 | 10 642 | 11 688 | 15 918 | 12 141 | 13 452 |
| E PRODUÇÃO E DISTRIB. ELETR., GÁS E ÁGUA | 3 067 | 2 485 | 1 949 | 3 044 | 2 609 | 2 947 |
| F CONSTRUÇÃO | 41 898 | 26 828 | 36 763 | 40 819 | 51 701 | 39 879 |
| G COM. GROSSO E RETALHO, REPAR. VEÍCULOS AUTOM., MOTOC. E BENS DE USO PES. E DOM. | 20 720 | 10 452 | 14 429 | 17 371 | 16 247 | 18 214 |
| H ALOJAMENTO E RESTAURAÇÃO (REST. E SIMIL.) | 13 981 | 5 687 | 9 682 | 10 643 | 12 057 | 12 403 |
| I TRANSPORTES, ARMAZ. E COMUNICAÇÕES | 9 334 | 8 079 | 10 152 | 7 485 | 8 440 | 9 295 |
| J ATIVIDADES FINANCEIRAS | - | 392 | 394 | 321 | 88 | 363 |
| K ATIVIDADES IMOBILIÁRIAS, ALUGUERES E SERVIÇOS PRESTADOS ÀS EMPRESAS | 4 700 | 2 241 | 5 963 | 5 604 | 7 565 | 5 804 |
| L ADMINISTRAÇÃO PÚBLICA, DEFESA E SEGURANÇA SOCIAL OBRIGATÓRIA | 2 524 | 1 975 | 2 278 | 3 038 | 4 850 | 2 332 |
| M EDUCAÇÃO | 807 | 268 | 1 208 | 733 | 1 525 | 1 823 |
| N SAÚDE E AÇÃO SOCIAL | 524 | 992 | 797 | 734 | 1 996 | 1 969 |
| O OUTRAS ATIVIDADES DE SERVIÇOS COLETIVOS, SOCIAIS E PESSOAIS | 4 867 | 2 032 | 2 533 | 3 223 | 4 222 | 6 699 |
| P FAMÍLIAS C/EMPREGADOS DOMÉSTICOS | 1 291 | 130 | 770 | 500 | 702 | 770 |
| CAE IGNORADA | 407 | 85 | 1 017 | 347 | 486 | 496 |

Fonte: Acidentes de Trabalho - Direção Regional do Trabalho e GEE

Continua

| Região Autónoma da Madeira | | Continuação Homens/Mulheres | | | |
|----------------------------|--|--------------------------------|----------------|----------------|----------------|
| | | 2008 | 2009 | 2010 | 2011 |
| ATIVIDADES CAE/ REV. 3 | | | | | |
| TOTAL | | 118 044 | 128 626 | 115 777 | 102 446 |
| A | AGRICULTURA, PRODUÇÃO ANIMAL, CAÇA, FLORESTA E PESCA | 2 822 | 4 247 | 3 359 | 3 412 |
| B | INDÚSTRIAS EXTRATIVAS | 466 | 529 | 308 | 697 |
| C | INDÚSTRIAS TRANSFORMADORAS | 12 064 | 13 189 | 12 991 | 10 183 |
| D | ELETRICIDADE, GÁS, VAPOR, ÁGUA QUENTE E FRIA E AR FRIO | 591 | 1 398 | 2 766 | 2 283 |
| E | CAPTAÇÃO, TRATAMENTO E DISTRIBUIÇÃO DE ÁGUA; SANEAMENTO, GESTÃO DE RESÍDUOS E DESPOLUIÇÃO | 1 364 | 1 068 | 1 670 | 1 071 |
| F | CONSTRUÇÃO | 38 448 | 35 688 | 33 116 | 29 782 |
| G | COMÉRCIO POR GROSSO E A RETALHO; REPARAÇÃO DE VEÍCULOS AUTOMÓVEIS E MOTOCICLOS | 18 210 | 22 781 | 18 414 | 16 489 |
| H | TRANSPORTES E ARMAZENAGEM | 9 646 | 7 446 | 7 170 | 6 023 |
| I | ALOJAMENTO, RESTAURAÇÃO E SIMILARES | 13 270 | 16 867 | 10 889 | 11 810 |
| J | ATIVIDADES DE INFORMAÇÃO E DE COMUNICAÇÃO | 43 | 176 | 125 | 184 |
| K | ATIVIDADES FINANCEIRAS | 262 | 501 | 541 | 161 |
| L | ATIVIDADES IMOBILIÁRIAS | 1 064 | 1 126 | 696 | 491 |
| M | ATIV. DE CONSULTORIA, CIENTÍFICAS, TÉCNICAS E SIMILARES | 196 | 974 | 781 | 676 |
| N | ATIVIDADES ADMINISTRATIVAS E DOS SERVIÇOS DE APOIO | 5 764 | 7 136 | 4 538 | 4 310 |
| O | ADMINIST. PÚBLICA E DEFESA; SEGURANÇA SOCIAL OBRIGATÓRIA | 3 913 | 4 151 | 7 319 | 5 372 |
| P | EDUCAÇÃO | 1 163 | 1 045 | 1 970 | 940 |
| Q | ATIVIDADES DE SAÚDE HUMANA E APOIO SOCIAL | 2 384 | 2 729 | 3 735 | 3 230 |
| R | ATIV. ARTÍSTICAS, DE ESPETÁCULOS, DESPORTIVAS E RECREAT. | 4 219 | 4 588 | 3 488 | 3 277 |
| S | OUTRAS ATIVIDADES DE SERVIÇOS | 911 | 2 464 | 1 095 | 865 |
| T | ATIV. DAS FAMÍLIAS EMPREG. DE PESSOAL DOMÉST. E ATIV. DE PROD. DAS FAMÍLIAS PARA USO PRÓPRIO | 540 | 402 | 730 | 1 145 |
| CAE IGNORADA | | 704 | 121 | 76 | 45 |

Fonte: Acidentes de Trabalho - Direção Regional do Trabalho e GEE

Região Autónoma da Madeira

| | 2001 | 2003 | 2004 | 2005 | 2006 | 2007 | 2008 | 2009 | 2010 | 2011 |
|-----------------|----------------|---------------|----------------|----------------|----------------|----------------|----------------|----------------|----------------|----------------|
| TOTAL | 120 923 | 75 311 | 102 571 | 113 106 | 129 646 | 120 894 | 118 044 | 128 626 | 115 777 | 102 446 |
| 1 a 3 dias | 240 | 167 | 229 | 294 | 312 | 285 | 467 | 212 | 195 | 109 |
| 4 a 6 dias | 953 | 758 | 1 322 | 1 364 | 1 166 | 1 332 | 1 032 | 982 | 824 | 682 |
| 7 a 13 dias | 6 568 | 5 295 | 8 651 | 9 071 | 7 310 | 7 455 | 6 862 | 6 537 | 6 168 | 5 410 |
| 14 a 20 dias | 8 164 | 5 994 | 8 447 | 8 026 | 7 719 | 8 316 | 7 557 | 8 842 | 7 003 | 6 370 |
| 21 a 29 dias | 10 760 | 5 415 | 7 919 | 7 419 | 8 765 | 8 746 | 7 994 | 8 859 | 7 779 | 6 789 |
| 30 a 90 dias | 31 057 | 22 950 | 26 301 | 27 392 | 30 662 | 31 970 | 32 802 | 37 244 | 33 398 | 28 869 |
| 91 a 180 dias | 12 411 | 17 015 | 20 106 | 22 995 | 25 214 | 26 712 | 28 456 | 24 802 | 25 875 | 26 758 |
| 181 dias e mais | 50 770 | 17 717 | 29 596 | 36 545 | 48 498 | 36 078 | 32 874 | 41 148 | 34 535 | 27 459 |
| Homens | 96 302 | 65 358 | 86 633 | - | - | 99 151 | - | - | - | - |
| 1 a 3 dias | 200 | 130 | 192 | - | - | - | - | - | - | - |
| 4 a 6 dias | 820 | 594 | 1 110 | - | - | - | - | - | - | - |
| 7 a 13 dias | 5 042 | 4 364 | 6 954 | - | - | - | - | - | - | - |
| 14 a 20 dias | 6 429 | 4 958 | 7 340 | - | - | - | - | - | - | - |
| 21 a 29 dias | 8 859 | 4 306 | 6 711 | - | - | - | - | - | - | - |
| 30 a 90 dias | 25 491 | 19 585 | 22 134 | - | - | - | - | - | - | - |
| 91 a 180 dias | 10 992 | 15 007 | 17 523 | - | - | - | - | - | - | - |
| 181 dias e mais | 38 469 | 16 414 | 24 669 | - | - | - | - | - | - | - |
| Mulheres | 23 523 | 9 953 | 15 938 | - | - | 21 743 | - | - | - | - |
| 1 a 3 dias | 40 | 37 | 37 | - | - | - | - | - | - | - |
| 4 a 6 dias | 133 | 164 | 212 | - | - | - | - | - | - | - |
| 7 a 13 dias | 1 526 | 931 | 1 697 | - | - | - | - | - | - | - |
| 14 a 20 dias | 1 703 | 1 036 | 1 107 | - | - | - | - | - | - | - |
| 21 a 29 dias | 1 874 | 1 109 | 1 208 | - | - | - | - | - | - | - |
| 30 a 90 dias | 5 443 | 3 365 | 4 167 | - | - | - | - | - | - | - |
| 91 a 180 dias | 1 419 | 2 008 | 2 583 | - | - | - | - | - | - | - |
| 181 dias e mais | 11 385 | 1 303 | 4 927 | - | - | - | - | - | - | - |

Fonte: Acidentes de Trabalho - Direção Regional do Trabalho e GEE

Região Autónoma da Madeira

Homens/Mulheres

| | 2001 | 2003 | 2004 | 2005 | 2006 | 2007 | 2008 | 2009 | 2010 | 2011 |
|----------------|----------------|---------------|----------------|----------------|----------------|----------------|----------------|----------------|----------------|----------------|
| TOTAL | 120 923 | 75 311 | 102 571 | 113 106 | 129 646 | 120 894 | 118 044 | 128 626 | 115 777 | 102 446 |
| 1 a 29 dias | - | 17 629 | 26 568 | 26 174 | 25 272 | 26 134 | 23 912 | 25 432 | 21 969 | 19 360 |
| 30 a 59 dias | - | 13 150 | 15 122 | 14 544 | 17 798 | 19 051 | 18 298 | 20 548 | 19 110 | 16 592 |
| 60 a 90 dias | - | 9 800 | 11 179 | 12 848 | 12 864 | 12 919 | 14 504 | 16 696 | 14 288 | 12 277 |
| 91 a 120 dias | - | 7 650 | 8 025 | 7 832 | 10 969 | 10 982 | 11 283 | 10 801 | 11 632 | 10 572 |
| 121 a 150 dias | - | 5 547 | 6 490 | 7 273 | 8 645 | 9 182 | 8 314 | 7 709 | 7 685 | 8 532 |
| 151 a 180 dias | - | 3 818 | 5 591 | 7 890 | 5 600 | 6 548 | 8 859 | 6 292 | 6 558 | 7 654 |
| 181 a 211 dias | - | 3 154 | 4 885 | 6 495 | 6 481 | 5 979 | 4 125 | 6 639 | 6 370 | 3 899 |
| 212 a 242 dias | - | 3 175 | 5 572 | 4 072 | 5 031 | 6 364 | 3 846 | 5 280 | 4 007 | 3 660 |
| 243 a 272 dias | - | 2 015 | 2 906 | 5 112 | 4 099 | 4 126 | 4 403 | 4 966 | 3 388 | 5 357 |
| 273 a 303 dias | - | 1 741 | 4 068 | 2 591 | 1 129 | 3 144 | 3 725 | 5 781 | 4 001 | 2 016 |
| 304 a 334 dias | - | 1 927 | 948 | 3 837 | 3 141 | 4 137 | 4 154 | 4 811 | 4 143 | 3 470 |
| 335 a 365 dias | - | 5 705 | 11 217 | 14 438 | 28 617 | 12 328 | 12 621 | 13 671 | 12 626 | 9 057 |

Fonte: Acidentes de Trabalho - Direção Regional do Trabalho e GEE

Região Autónoma da Madeira

Homens/Mulheres

| | 2001 | 2003 | 2004 | 2005 | 2006 | 2007 | 2008 | 2009 | 2010 | 2011 |
|--|----------------|---------------|----------------|----------------|----------------|----------------|----------------|----------------|----------------|----------------|
| TOTAL | 120 923 | 75 311 | 102 571 | 113 106 | 129 646 | 120 894 | 118 044 | 128 626 | 115 777 | 102 446 |
| Feridas e lesões superficiais | 43 781 | 25 523 | 31 010 | 35 808 | 35 719 | 61 557 | 55 530 | 53 743 | 48 626 | 42 681 |
| Fraturas | 21 569 | 6 225 | 10 640 | 16 177 | 19 072 | 15 084 | 12 228 | 13 148 | 15 415 | 12 723 |
| Deslocações, entorses e distensões | 9 117 | 14 662 | 11 816 | 17 375 | 37 607 | 23 845 | 24 117 | 36 064 | 32 031 | 26 724 |
| Amputações (perdas de partes do corpo) | 4 117 | 70 | 397 | 529 | 946 | 851 | 856 | 488 | 640 | 499 |
| Concussões e lesões Internas | 13 004 | 15 648 | 23 696 | 27 479 | 14 810 | 6 591 | 9 032 | 11 584 | 11 415 | 11 620 |
| Queimaduras, escaldaduras, congelação | 956 | 1 067 | 1 881 | 1 145 | 1 532 | 746 | 1 853 | 1 615 | 1 260 | 801 |
| Envenenamentos (intoxicações), infeções | 549 | 417 | 543 | 709 | 48 | 160 | 405 | 43 | 100 | 97 |
| Afogamentos e asfixia | 17 | - | 11 | 10 | 24 | - | 365 | - | 20 | - |
| Efeitos de ruído, vibrações e pressão | - | - | - | - | - | - | - | 42 | - | - |
| Efeit. temperat. extremas, luz e radiações | 62 | 38 | - | - | 11 | - | 11 | 108 | - | - |
| Choques | 13 | 8 | 537 | 457 | 2 298 | 8 | 163 | 30 | 44 | 314 |
| Lesões múltiplas | 569 | 745 | 757 | 557 | 282 | 785 | 436 | 433 | 856 | 37 |
| Outras lesões, n.e. | 23 792 | 1 351 | 2 902 | 3 169 | 2 430 | 2 375 | 4 337 | 1 403 | 1 107 | 1 960 |
| Ignorado | 3 377 | 9 557 | 18 381 | 9 691 | 14 867 | 8 892 | 8 711 | 9 925 | 4 263 | 4 990 |

Fonte: Acidentes de Trabalho - Direção Regional do Trabalho e GEE