Região Autónoma da Madeira
Governo Regional

Secretaria Regional
das Finanças e da Administração Pública

Boletim de Emprego Público da Região Autónoma da Madeira

02
2016 TRIMESTRAL

Índice

APRESENTAÇÃO **3**

NOTA EXPLICATIVA **5**

1. EMPREGO NO SETOR DA ADMINISTRAÇÃO PÚBLICA DA RAM **6**

1.1. Emprego no setor da Administração Pública da RAM, situação global, por subsetor, por organismos, por tipo de entidade, por modalidade de vinculação e por cargos, carreiras e grupos 6

1.2. Fluxo de entradas e saídas de trabalhadores na Administração Pública da RAM 13

1.3. Remunerações de base e ganhos médios mensais na Administração Pública da RAM 16

2. EMPREGO NO SETOR EMPRESARIAL DA RAM: EMPRESAS PÚBLICAS (EXCETO EMPRESAS CLASSIFICADAS NA APR) **25**

NOTAS TÉCNICAS **26**

Critérios utilizados 26

Universo das entidades abrangidas pelo presente *BEPM* 26

Período de referência da informação e dados constantes no presente *BEPM* 28

SIGLAS E ABREVIATURAS **29**

Abreviaturas 29

Sinais Convencionais 29

ÍNDICE DE QUADROS E GRÁFICOS **30**

Índice de quadros 30

Índice de gráficos 31

ANEXOS **32**

Anexo I - Administração Regional da Região Autónoma da Madeira (Contas Nacionais) na estrutura orgânica do XII Governo Regional a 31/03/2016 32

Anexo II - Administração Regional da Região Autónoma da Madeira (Contas Nacionais) do XI Governo Regional, na estrutura orgânica de 31/12/2011 34

Anexo III - Sector Empresarial da Região Autónoma da Madeira (exceto Empresas classificadas na APR), a 31/03/2016 36

Apresentação

O *Boletim de Emprego Público da RAM* (BEPM), é uma publicação trimestral, na qual a Secretaria Regional das Finanças e da Administração Pública (SRF), através da Direção Regional da Administração Pública e da Modernização Administrativa (DRAPMA), divulga informação estatística sobre o emprego público, no âmbito das estatísticas do mercado de trabalho.

A informação disponibilizada centra-se, em particular, no universo de entidades que compõem o setor da administração pública da Região Autónoma da Madeira (RAM) na ótica da contabilidade nacional e classificadas na administração pública (Capítulo I). Este sistema de classificação é consistente com o universo definido pelo Instituto Nacional de Estatística, IP (INE-IP) na aplicacão do novo referencial metodológico introduzido pelo *Sistema Europeu de Contas Nacionais e Regionais 2010* (SEC 2010), de utilização obrigatória em todos os Estados Membros da União Europeia, por força do Regulamento (UE) n.º 549/2013, do Parlamento Europeu e do Conselho de 21 de maio de 2013, e no setor empresarial da Região Autónoma da Madeira, empresas públicas não reclassificadas (Capítulo II).

Os dados divulgados pelo BEPM são recolhidos a partir do *Sistema de Informação e Base de Dados dos Trabalhadores das Entidades Públicas Regionais* (SITEPR), gerido pela SRF, cuja aplicação informática é assegurada pela Direção Regional do Património e de Gestão de Serviços Partilhados (DRPaGeSP), e do *Sistema de Organização do Estado* (SIOE) gerido pela Direção Geral da Administração e Emprego Público (DGAEP), tratados por aquela Direção Geral e analisados conjuntamente pela Direção Regional de Estatística da Madeira (DREM) e pela DRAPMA.

O capítulo I compreende a série de dados e indicadores do Setor da Administração Pública da RAM, desde 31 de dezembro de 2011, altura em que foram implementados o SITEPR e o SIOE, em que todas as entidades das administrações públicas em contas nacionais deram início ao reporte trimestral de informação relativa aos seus recursos humanos, através daqueles sistemas, em conformidade com o disposto na Lei n.º 57/2011, de 28 de novembro.

Os dados e indicadores, para toda a série, são apresentados de acordo com a composição do XII Governo Regional e com o SEC 2010, embora estes dados abranjam realidades distintas, quer ao nível da organização e funcionamento do Governo Regional, respetivamente, composição do XI Governo

Regional[1], e do XII Governo Regional[2], quer no que respeita às entidades que integram as administrações públicas em contas nacionais, decorrente do novo Sistema Europeu de Contas de 2010 (SEC 2010), que foi aplicado em todos os setores da Administração Pública em setembro de 2014).

Por essa razão, de forma a permitir acompanhar as alterações orgânicas que se verificaram desde essa data, nomeadamente no que respeita aos serviços da administração pública regional, bem como a integração de entidades nas administrações públicas em contas nacionais, o presente boletim é acompanhado de dois anexos (anexo I e anexo II), dos quais constam a estrutura orgânica do XII Governo Regional e do XI Governo Regional a 31 de dezembro de 2011.

No que concerne às empresas públicas não classificadas na Administração Pública Regional (APR), que se encontram identificadas no anexo III, a informação consta do "Capítulo II - Emprego no Setor Público Empresarial da RAM (SERAM)" do *BEPM,* e contém os dados a partir de 31 de dezembro de 2012, data do reporte de informação relativa aos respetivos recursos humanos por força do alargamento do âmbito de aplicação da citada Lei n.º 57/2011, de 28 de novembro, àquelas empresas, operada pelo artigo 57.º da Lei n.º 66-B/2012, de 31 de dezembro (aprova o *Orçamento do Estado para 2013*).

[1] Cf. Decreto Regulamentar Regional n.º 8/2011/M, de 14 de novembro, que vigorou até 20 de abril de 2015.
[2] Cf. Decreto Regulamentar Regional n.º 2/2015/M, de 12 maio.

Nota explicativa

A informação e dados constantes do presente Boletim de Emprego Público, conforme mencionado na apresentação são apresentados em duas partes:

- **Capítulo I – Emprego no Setor da Administração Pública da RAM**

  Compreende a informação dos seguintes subsetores:

  - **Administração Regional da Madeira**, que compreende os dados e informação dos serviços da administração direta e indireta da RAM, das entidades e empresas públicas integradas nas administrações públicas em contas nacionais, de acordo com o novo referencial metodológico introduzido pelo Sistema Europeu de Contas Nacionais e Regionais 2010 (SEC 2010).

  - **Fundo de Segurança Social da Madeira**, que inclui a unidade institucional regional cuja atividade principal consiste em conceder prestações sociais – Instituto de Segurança Social da Madeira, IP-RAM.

- **Capítulo II – Emprego no Setor Público Empresarial da RAM (SERAM)**
  - Contém os dados das empresas públicas do setor empresarial da RAM que não se encontram integradas nas administrações públicas em contas nacionais.

Para uma melhor compreensão e leitura dos dados constantes dos quadros deste *Boletim,* poderão ser consultadas as Notas Técnicas que contêm os critérios utilizados, o universo das entidades abrangidas pelo BEPM e a aplicação do SEC 2010.

1. Emprego no setor da Administração Pública da RAM

1.1. Emprego no setor da Administração Pública da RAM, situação global, por subsetor, por organismos, por tipo de entidade, por modalidade de vinculação e por cargos, carreiras e grupos

A 31 de março de 2016, o emprego no setor da Administração Pública da RAM, que compreende os subsetores da Administração Regional da Madeira e o Fundo de Segurança Social da Madeira, correspondia a 20 813 postos de trabalho, e a 31 de dezembro de 2011 a 22 765, registando-se uma diminuição de 1 952 postos de trabalho (-8,6%) entre aqueles dois momentos.

Em comparação com o final do trimestre anterior, 31 de dezembro de 2015, em que o número de postos de trabalho era de 20 830, assistiu-se a uma redução do número de postos de trabalho na ordem de 0,1% (-17).

No subsetor da Administração Regional da Madeira (que exclui o Fundo de Segurança Social da Madeira), o número de trabalhadores a 31 de março de 2016 era de 19 599, que compara com 21 354 existentes a 31 de dezembro de 2011, registando-se um quebra de postos de trabalho de 8,2% (-1 755).

QUADRO 1 - Emprego na Administração Pública da RAM, situação global e por subsetor

Sector e subsetores	31 dez 2011	31 dez 2012	31 dez 2013	31 mar 2014	30 jun 2014	30 set 2014	31 dez 2014	31 mar 2015	30 jun 2015	30 set 2015	31 dez 2015	31 mar 2016 (Po)	31 mar 2016 (Po) / 31 dez 2015 Variação trimestral		31 mar 2016 (Po)/ 31 mar 2015 Variação homóloga		31 mar 2016 (Po) / 31 dez 2011 Variação	
													N.º	%	N.º	%	N.º	%
ADMINISTRAÇÃO PÚBLICA DA REGIÃO AUTÓNOMA DA MADEIRA	**22 765**	**22 325**	**21 821**	**21 736**	**21 594**	**20 971**	**21 261**	**21 229**	**21 170**	**21 058**	**20 830**	**20 813**	**- 17**	**-0,1%**	**- 416**	**-2,0%**	**-1 952**	**-8,6%**
Administração Regional da Madeira (i)	21 354	20 961	20 521	20 449	20 316	19 702	20 004	19 977	19 928	19 824	19 605	19 599	- 6	0,0%	- 378	-1,9%	-1 755	-8,2%
Fundos de Segurança Social da Adm. Regional da Madeira	1 411	1 364	1 300	1 287	1 278	1 269	1 257	1 252	1 242	1 234	1 225	1 214	- 11	-0,9%	- 38	-3,0%	- 197	-14,0%

(i) Inclui orgãos de soberania (Assembleia Legislativa da Madeira), serviços do Governo Regional e entidades e empresas públicas classificadas na APR

Entre 31 de dezembro de 2011 e 31 de março de 2016 registou-se uma quebra anual de postos de trabalho no setor da Administração Pública da RAM na ordem dos 2,0%, conforme se pode verificar através do quadro 2 infra.

No 1.º trimestre de 2016 já se verifica um ligeiro abrandamento da quebra de postos de trabalho face aos anos anteriores, que se deve, em parte, ao termo da vigência do *Programa de Ajustamento*

Económico e Financeiro da Região Autónoma da Madeira (PAEF-RAM), que ocorreu a 31 de dezembro de 2015, o qual estabelecia uma redução anual de pelo menos 2% dos trabalhadores em funções públicas da Região.

QUADRO 2 - Variação do emprego na Administração Pública da RAM, por ano, e trimestres de 2016

Ano	Administração Regional da RAM (Adm.Regional da Madeira + Fundo de Segurança Social da Madeira)	Variação		Administração Regional da Madeira (exclui o Fundo de Segurança Social da Madeira)	Variação	
		N.º	%		N.º	%
31dez 2011	22 765	-	-	21354	-	-
31dez 2012	22 325	- 440	-1,9%	20 961	- 393	-1,8%
31dez 2013	21821	- 504	-2,3%	20 521	- 440	-2,1%
31dez 2014	21261	- 560	-2,6%	20 004	- 517	-2,5%
31dez 2015	20 830	- 431	-2,0%	19 605	- 399	-2,0%
31mar 2016	20 813	- 17	-0,1%	19 599	- 6	0,0%
		-1952			-1755	

O emprego no sector da administração pública da RAM, excluindo os serviços da administração central localizados na RAM e as autarquias locais, a 31 de março de 2016 (20 813 postos de trabalho) tem um peso na população total da RAM (255 433)[3] de 8,1% (rácio de administração), e representa cerca de 15,8% da população ativa (132 021)[3] e de 18,4% da população empregada (113 119)[3].

A taxa de feminização no emprego da administração pública da RAM a 31 de março de 2016 é de 70,3% (cf. infra GRÁFICO 1), o que significa que em cada 10 trabalhadores das administrações públicas 7 são mulheres.

Ao longo da série de dados, o número de trabalhadores, remuneração base média mensal, ganho médio mensal e fluxo de entradas e saídas, tem apresentado variações por efeito da reorganização de serviços, bem como da evolução da política remuneratória verificada desde 2011 até à presente data.

GRÁFICO 1 - Taxa de feminização no emprego na Administração Pública da RAM em 31 de março de 2016

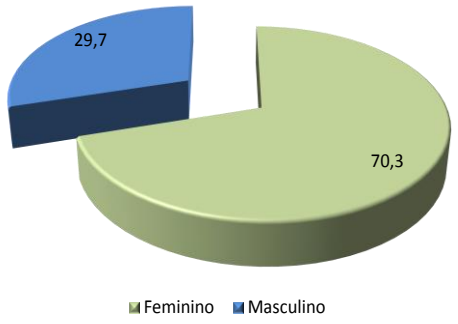

Na senda do referido anteriormente, é notório o impacto da reestruturação, reorganização, extinção, fusão ou criação de serviços, ocorridas durante este trimestre, na evolução do número de trabalhadores por departamentos e por secretarias regionais.

[3] De acordo com as *Estatísticas do Emprego da RAM* do 1º trimestre de 2016, publicadas pela DREM.

Com efeito, nos dados constantes do QUADRO 3 infra estão refletidas algumas situações de alteração de número postos de trabalho, melhor identificadas nas notas que constam no mesmo, que resultam essencialmente de reestruturação, reorganização, extinção, fusão ou criação de serviços, ocorridas por força da nova organização do XII Governo Regional.

Neste contexto, com referência ao trimestre anterior, a Secretaria Regional de Educação regista uma maior diminuição de postos de trabalho, de 2,0%, decorrente da saída de trabalhadores e respetiva entrada na Secretaria Regional da Inclusão e Assuntos Sociais (vide notas do QUADRO 3 infra).

A Secretaria Regional de Educação, que a 31 de dezembro de 2011 representava 52,9% do subsetor da Administração Regional da Madeira da Administração Regional, a 31 de março de 2016 ainda tem o peso de 50,9%, apesar da sucessiva redução de postos de trabalho registada ao longo da série de dados.

As Empresas Públicas Classificadas na APR, que inclui o Serviço de Saúde da Região Autónoma da Madeira, E.P.E., a 31 de março de 2016 têm o peso de 26,5%, no subsetor da Administração Regional da Madeira.

QUADRO 3 - Emprego na Administração Pública da RAM, por subsetor e organismo

Unidade: postos de trabalho

Subsector/Organismos	31 dez 2011	31 dez 2012	31 dez 2013	31 dez 2014	31 mar 2015	30 jun 2015	30 set 2015	31 dez 2015	31 mar 2016 (Po)	Variação homóloga 31 mar 2016 (Po) / 31 mar 2015		Variação trimestral 31 mar 2016 (Po) / 31 dez 2015	
										N.º	(%)	N.º	(%)
ADMINISTRAÇÃO REGIONAL DA MADEIRA	**21 354**	**20 961**	**20 521**	**20 004**	**19 977**	**19 928**	**19 824**	**19 605**	**19 599**	**-378**	**-1,9**	**-6**	**0,0**
Órgãos do Governo Regional da Madeira	14 293	14 169	14 140	13 739	13 715	13 683	13 617	13 454	13 312	-403	-2,9	-142	-1,1
Serviços e Fundos Autónomos da Adm. Regional da Madeira	7 061	6 792	6 381	6 265	6 262	6 245	6 207	6 151	6 287	25	0,4	136	2,2
Órgãos de Soberania e Entidades Independentes	123	124	118	115	115	119	119	116	116	1	0,9	0	0,0
Presidência do Governo Regional da Madeira	64	65	184	181	174	171	171	171	172	-2	-1,1	1	0,6
Secretaria Regional dos Assuntos Parlamentares e Europeus	683	659	888	869	862	857	864	853	839	-23	-2,7	-14	-1,6
Secretaria Regional das Finanças e da Administração Pública	580	683	677	661	656	653	657	653	650	-6	-0,9	-3	-0,5
Secretaria Regional da Inclusão e Assuntos Sociais	286	277	268	260	260	261	245	248	448	188	72,3	200	80,6
Secretaria Regional da Economia, Turismo e Cultura	587	563	541	516	517	514	499	506	518	1	0,2	12	2,4
Secretaria Regional da Educação	11 302	10 962	10 684	10 422	10 417	10 395	10 334	10 169	9 968	-449	-4,3	-201	-2,0
Secretaria Regional do Ambiente e dos Recursos Naturais	683	661	600	574	566	494	493	498	491	-75	-13,3	-7	-1,4
Secretaria Regional da Saúde	182	193	196	193	192	199	216	224	225	33	17,2	1	0,4
Secretaria Regional de Agricultura e Pescas	1 087	1 035	980	934	932	996	994	987	985	53	5,7	-2	-0,2
Empresas Públicas classificadas no perímetro da APR (i)	5 777	5 739	5 385	5 279	5 286	5 269	5 232	5 180	5 187	-99	-1,9	7	0,1
FUNDOS DE SEGURANÇA SOCIAL DA ADM. REGIONAL DA MADEIRA	1 411	1 364	1 300	1 257	1 252	1 242	1 234	1 225	1 214	-38	-3,0	-11	-0,9

Fontes: DGAEP - SIOE e DGAEP/DEEP - SIEP
SRF - SITEPR

Notas:

(i) Inclui todas as empresas públicas classificadas no subsector da Administração Regional da Madeira em contas nacionais (SEC 2010):

a) A 31 de janeiro de 2016, comparativamente com o trimestre anterior, a Secretaria Regional da Inclusão e Assuntos Sociais (SRIAS) regista um aumento de 200 postos de trabalho, que resulta da integração naquele departamento regional das atribuições nas áreas de reabilitação psicossocial e terapêutica e inclusão de pessoas com deficiência, que se encontravam integradas na Secretaria Regional de Educação (SRE). Trata-se de uma 1.ª fase de transição, uma vez que estas atribuições e respetivo pessoal serão posteriormente integradas no Instituto de Segurança Social da Madeira, IP-RAM, cujos dados são reportados no Fundo de Segurança Social da Madeira (cfr. n.º 3 do artigo 23.º do Decreto Regulamentar Regional n.º 15/2015/M, de 19 de agosto, n.º 4 do artigo 67.º do Decreto Legislativo Regional n.º 17/2015/M, de 20 de dezembro, e artigo 9.º da Portaria n.º 79/2016 de 26 de fevereiro);

b) Na SRE, regista-se uma diminuição de 201 postos de trabalho, em consequência da transição de atribuições mencionada na alínea anterior.

Quanto ao emprego público na Administração Pública da RAM por tipo de entidade, a 31 de março de 2016, os Estabelecimentos de Educação e Ensino Básico e Secundário com 8 782 (44,8%) postos de trabalho, seguidos das Entidades Públicas Empresariais Regionais com 4 841 (24,7%) e das Direções Regionais com 4 002 (20,4%), continuam a concentrar o maior número de postos de trabalho.

Contudo, ainda em consequência da reestruturação, reorganização, extinção, fusão ou criação de serviços, os Gabinetes de Membros do Governo e os Institutos Públicos, comparativamente com 31 de dezembro de 2015, registam um aumento de postos de trabalho, respetivamente de 36,3% e de 25,0% (vide notas do QUADRO 4 infra).

QUADRO 4 - Emprego na Administração Regional da Madeira, por trimestre e tipo de entidade

Unidade: postos de trabalho

Tipo de entidade	31 dez 2011	31 dez 2012	31 dez 2013	31 dez 2014	31 mar 2015	30 jun 2015	30 set 2015	31 dez 2015	31 mar 2016 (Po)	Variação homóloga 31 mar 2016 (Po) / 31 mar 2015		Variação trimestral 31 mar 2016 (Po) / 31 dez 2015	
										N.º	(%)	N.º	(%)
ADMINISTRAÇÃO REGIONAL DA MADEIRA	**21 354**	**20 961**	**20 521**	**20 004**	**19 977**	**19 928**	**19 824**	**19 605**	**19 599**	**-378**	**-1,9**	**-6**	**0,0**
Direção Regional	4 398	4 369	4 551	4 385	4 365	4 359	4 339	4 309	4 002	-363	-8,3	-307	-7,1
Entidade Pública Empresarial Regional	5 030	5 010	4 934	4 868	4 900	4 884	4 852	4 820	4 841	-59	-1,2	21	0,4
Estabelec. de Educação e Ensino Básico e Secundário	9 380	9 446	9 214	9 001	8 996	8 978	8 923	8 774	8 782	-214	-2,4	8	0,1
Estrutura Atípica e Associação	23	87	89	90	89	89	88	86	83	-6	-6,7	-3	-3,5
Gabinete de Membros do Governo Regional	749	519	541	526	520	515	522	537	732	212	40,8	195	36,3
Inspeção Regional	80	80	77	77	77	73	78	80	43	-34	-44,2	-37	-46,3
Instituto Público	824	597	546	531	529	526	523	523	654	125	23,6	131	25,0
Órgão Independente	123	124	118	115	115	119	119	116	116	1	0,9	0	0,0
Sociedade Anónima e Sociedade por Quotas	747	729	451	411	386	385	380	360	346	-40	-10,4	-14	-3,9

Fontes: DGAEP - SIOE e DGAEP/DEEP - SIEP
SRF - SITEPR

Notas:

a) O aumento do número de posto de trabalho nos Gabinetes de Membros do Governo em 36,3%, a 31 de março de 2016, comparativamente com o trimestre anterior, resulta da 1.ª fase de transição de atribuições nas áreas de reabilitação psicossocial e terapêutica e inclusão de pessoas com deficiência, para o Gabinete da Secretaria Regional da Inclusão e Assuntos Sociais, conforme mencionado nas notas constante na alínea a) do QUADRO 3.

b) No Instituto Público regista-se igualmente este trimestre, em comparação com o trimestre anterior, um aumento de 25,0% decorrente da criação do Instituto para a Qualificação Profissional, IP-RAM, por fusão da Direção Regional de Qualificação Profissional e integração da Escola Profissional Dr. Francisco Fernandes (cfr. Decreto Legislativo Regional n.º 6/2016/M, de 08 de fevereiro).

c) Por sua vez, na Direção Regional regista-se uma diminuição de postos de trabalho (-7,1%) que tem a sua razão de ser na extinção da Direção Regional de Qualificação Profissional e consequente transição do respetivo pessoal para o novo Instituto para a Qualificação Profissional, IP-RAM.

d) A entidade, Inspeção Regional apresenta uma redução de posto de trabalho de 46,3%, resultante da integração da Inspeção Regional do Trabalho na nova Direção Regional do Trabalho e da Ação Inspetiva (cfr. art.º 23.º do Decreto Regulamentar Regional n.º 15/2015/M, de 19 de agosto).

QUADRO 5 – Emprego na Administração Pública da RAM, por trimestre e segundo a modalidade de vinculação

Subsector/Organismos	31 mar 2015	30 jun 2015	30 set 2015	31 dez 2015					31 mar 2016 (Po)				
	Total	Total	Total	Comissão Serviço, Cargo Político / Mandato (a)	Nomeação (b)	Contrato por tempo indeterminado (c)	Contrato a termo (d)	Total	Comissão Serviço, Cargo Político / Mandato (a)	Nomeação (b)	Contrato por tempo indeterminado (c)	Contrato a termo (d)	Total
ADMINISTRAÇÃO REGIONAL DA MADEIRA	**19 977**	**19 928**	**19 824**	**662**	**139**	**18 199**	**605**	**19 605**	**661**	**138**	**18 131**	**669**	**19 599**
Órgãos do Governo Regional da Madeira	**13 715**	**13 683**	**13 617**	347	139	12 593	375	**13 454**	334	138	12 434	406	**13 312**
Serviços e Fundos Autónomos da Adm. Regional da Madeira	**6 262**	**6 245**	**6 207**	315	0	5 606	230	**6 151**	327	0	5 697	263	**6 287**
Órgãos de Soberania e Entidades Independentes	**115**	**119**	**119**	69	0	47	0	**116**	69	0	47	0	**116**
Presidência do Governo Regional da Madeira	**174**	**171**	**171**	14	0	157	0	**171**	15	0	157	0	**172**
Secretaria Regional dos Assuntos Parlamentares e Europeus	**862**	**857**	**864**	49	0	802	2	**853**	48	0	789	2	**839**
Secretaria Regional das Finanças e da Administração Pública	**656**	**653**	**657**	59	10	581	3	**653**	64	10	572	4	**650**
Secretaria Regional da Inclusão e Assuntos Sociais	**260**	**261**	**245**	32	13	203	0	**248**	35	13	400	0	**448**
Secretaria Regional da Economia, Turismo e Cultura	**517**	**514**	**499**	53	23	430	0	**506**	49	22	447	0	**518**
Secretaria Regional da Educação	**10 417**	**10 395**	**10 334**	101	14	9 649	405	**10 169**	96	14	9 421	437	**9 968**
Secretaria Regional do Ambiente e dos Recursos Naturais	**566**	**494**	**493**	36	78	384	0	**498**	38	78	375	0	**491**
Secretaria Regional da Saúde	**192**	**199**	**216**	23	1	200	0	**224**	23	1	201	0	**225**
Secretaria Regional de Agricultura e Pescas	**932**	**996**	**994**	49	0	938	0	**987**	48	0	937	0	**985**
Empresas Públicas classificadas no perímetro da APR (i)	**5 286**	**5 269**	**5 232**	177	0	4 808	195	**5 180**	176	0	4 785	226	**5 187**
FUNDOS DE SEGURANÇA SOCIAL DA ADM. REGIONAL DA MADEIRA	**1 252**	**1 242**	**1 234**	33	8	1 184	**0**	**1 225**	33	7	1 174	**0**	**1 214**

Fontes: DGAEP - SIOE e DGAEP/DEEP - SIEP
SRF - SITEPR

QUADRO 6 – Variação do emprego na Administração Pública da RAM, por trimestre e segundo a modalidade de vinculação

Unidade: postos de trabalho

Subsector/Organismos	Variação homóloga (%)					Variação trimestral (%)				
	31 mar 2016 (Po) / 31 mar 2015					31 mar 2016 (Po) / 31 dez 2015				
	Comissão Serviço, Cargo Político / Mandato	Nomeação	Contrato por tempo indeterminado	Contrato a termo	Total	Comissão Serviço, Cargo Político / Mandato	Nomeação	Contrato por tempo indeterminado	Contrato a termo	Total
ADMINISTRAÇÃO REGIONAL DA MADEIRA	**3,1**	**-1,4**	**-1,0**	**-23,5**	**-1,9**	**-0,2**	**-0,7**	**-0,4**	**10,6**	**0,0**
Órgãos do Governo Regional da Madeira	1,2	-1,4	-1,6	-33,7	**-2,9**	-3,7	-0,7	-1,3	8,3	**-1,1**
Serviços e Fundos Autónomos da Adm. Regional da Madeira	5,1	//	0,2	0,0	**0,4**	3,8	//	1,6	14,3	**2,2**
Órgãos de Soberania e Entidades Independentes	9,5	//	-9,6	//	**0,9**	0,0	//	0,0	//	**0,0**
Presidência do Governo Regional da Madeira	50,0	//	-4,3	//	**-1,1**	7,1	//	0,0	//	**0,6**
Secretaria Regional dos Assuntos Parlamentares e Europeus	2,1	//	-3,0	0,0	**-2,7**	-2,0	//	-1,6	0,0	**-1,6**
Secretaria Regional das Finanças e da Administração Pública	-5,9	-9,1	-0,5	100,0	**-0,9**	8,5	0,0	-1,5	33,3	**-0,5**
Secretaria Regional da Inclusão e Assuntos Sociais	12,9	-7,1	86,9	-100,0	**72,3**	9,4	0,0	97,0	//	**80,6**
Secretaria Regional da Economia, Turismo e Cultura	-3,9	-15,4	1,6	//	**0,2**	-7,5	-4,3	4,0	//	**2,4**
Secretaria Regional da Educação	-7,7	16,7	-2,4	-32,9	**-4,3**	-5,0	0,0	-2,4	7,9	**-2,0**
Secretaria Regional do Ambiente e dos Recursos Naturais	8,6	1,3	-17,4	//	**-13,3**	5,6	0,0	-2,3	//	**-1,4**
Secretaria Regional da Saúde	91,7	//	11,7	//	**17,2**	0,0	0,0	0,5	//	**0,4**
Secretaria Regional de Agricultura e Pescas	6,7	//	5,6	//	**5,7**	-2,0	//	-0,1	//	**-0,2**
Empresas Públicas classificadas no perímetro da APR (i)	0,6	//	-2,2	3,2	**-1,9**	-0,6	//	-0,5	15,9	**0,1**
FUNDOS DE SEGURANÇA SOCIAL DA ADM. REGIONAL DA MADEIRA	0,0	-12,5	-2,9	-100,0	**-3,0**	0,0	-12,5	-0,8	//	**-0,9**

Fontes: DGAEP - SIOE e DGAEP/DEEP - SIEP
SRF - SITEPR

Notas aos QUADROS 5 e 6:

(i) Inclui todas as empresas públicas classificadas no subsector da Administração Regional da Madeira em contas nacionais (SEC 2010)
(a) Inclui Comissão de Serviço no âmbito da LVCR (até ao 2º. trimestre 2014) e LTFP e do Código de Trabalho, Cargo Político e Mandato
(b) Inclui Nomeação definitiva e transitória por tempo determinado e por tempo determinável.
(c) Inclui Contrato de Trabalho em Funções Públicas e Contrato de Trabalho no âmbito do Código de Trabalho, por tempo indeterminado.
(d) Inclui Contrato de Trabalho em Funções Públicas e no âmbito do Código de Trabalho, a termo resolutivo certo e incerto.

Na distribuição do emprego público no subsetor da Administração Regional da Madeira, a 31 de março de 2016, os grupos e carreiras referentes a educadores de infância e docentes do ensino básico e secundário (6 253), assistentes operacionais (5 254) e assistentes técnicos (3 037) são os mais representativos com um peso, respetivamente, de 31,9%, 26,8% e 15,5%.

Seguem-se as carreiras de enfermeiro e de técnico superior que registam um número de postos de trabalho que se situam respetivamente nos 1 533 e 1 426, com um peso de 7,8% e 7,3% no emprego público deste subsetor da Administração Regional da Madeira, mantendo uma situação idêntica à do trimestre anterior.

Em quase todos os grupos e carreiras as mulheres trabalhadoras da administração pública da RAM continuam a ter um peso predominante, com destaque para as carreiras e grupos da área da saúde, nomeadamente enfermeiros, técnicos superiores de saúde e técnicos de diagnóstico e terapêutica, com um peso do sexo feminino superior a 80,0% (GRÁFICO 4, infra).

Comparativamente com o trimestre anterior, por carreiras, cargos e grupos, o dos dirigentes ainda apresenta uma quebra de postos de trabalho com maior expressão. A redução, no que respeita a cargos de direção superior e cargos de direção intermédia, foi de, respetivamente, 3,4% e 0,3%.

QUADRO 7 - Emprego na Administração Regional da Madeira, por cargo, carreira e grupo, no final do trimestre

Unidade: postos de trabalho

Cargo / Carreira / Grupo	31 mar 2015			30 jun 2015			30 set 2015			31 dez 2015			31 mar 2016 (Po)			Variação homóloga 31 mar 2016 (Po) / 31 mar 2015						Taxa de feminização (%)
																H		M		Total		
	H	M	Total	H	M	Total	H	M	Total	H	M	Total	H	M	Total	N.º	(%)	N.º	(%)	N.º	(%)	31 mar 2016 (Po)
ADMINISTRAÇÃO REGIONAL DA MADEIRA	**5 947**	**14 030**	**19 977**	**5 934**	**13 994**	**19 928**	**5 906**	**13 918**	**19 824**	**5 835**	**13 770**	**19 605**	**5 821**	**13 778**	**19 599**	**-126**	**-2,1**	**-252**	**-1,8**	**-378**	**-1,9**	**70,3**
Representantes do poder legislativo (a)	42	12	54	43	13	56	43	13	56	43	13	56	43	13	56	1	2,4	1	8,3	2	3,7	23,2
Dirigente superior:	58	31	89	51	33	84	52	36	88	51	37	88	50	35	85	-8	-13,8	4	12,9	-4	-4,5	41,2
Dirigente Superior de 1.º grau	39	10	49	31	14	45	31	16	47	29	17	46	28	17	45	-11	-28,2	7	70,0	-4	-8,2	37,8
Dirigente Superior de 2.º grau	19	21	40	20	19	39	21	20	41	22	20	42	22	18	40	3	15,8	-3	-14,3	0	0,0	45,0
Dirigente intermédio:	183	199	382	181	189	370	182	183	365	174	175	349	178	170	348	-5	-2,7	-29	-14,6	-34	-8,9	48,9
Dirigente Intermédio de 1.º grau	108	89	197	109	80	189	110	77	187	109	74	183	110	73	183	2	1,9	-16	-18,0	-14	-7,1	39,9
Dirigente Intermédio de 2.º grau	72	110	182	69	109	178	69	106	175	62	101	163	65	97	162	-7	-9,7	-13	-11,8	-20	-11,0	59,9
Dirigente Intermédio de 3.º e mais graus	3	0	3	3	0	3	3	0	3	3	0	3	3	0	3	0	0,0	0	//	0	0,0	0,0
Técnico Superior	494	906	1 400	510	913	1 423	507	910	1 417	511	911	1 422	503	923	1 426	9	1,8	17	1,9	26	1,9	64,7
Assistente técnico/administrativo	744	2 315	3 059	745	2 314	3 059	741	2 316	3 057	732	2 308	3 040	731	2 306	3 037	-13	-1,7	-9	-0,4	-22	-0,7	75,9
Assist. operacional/operário/auxiliar	1 792	3 630	5 422	1 770	3 609	5 379	1 766	3 584	5 350	1 745	3 559	5 304	1 725	3 529	5 254	-67	-3,7	-101	-2,8	-168	-3,1	67,2
Informático	155	51	206	156	52	208	156	52	208	158	54	212	155	53	208	0	0,0	2	3,9	2	1,0	25,5
Pessoal de Investigação Científica	1	1	2	1	1	2	1	0	1	1	1	2	1	1	2	0	0,0	0	0,0	0	0,0	50,0
Educ.Infância e Doc. Ens. Básico/Secund.	1 736	4 681	6 417	1 735	4 674	6 409	1 724	4 648	6 372	1 690	4 549	6 239	1 696	4 557	6 253	-40	-2,3	-124	-2,6	-164	-2,6	72,9
Pessoal de Inspecção	35	29	64	35	28	63	35	28	63	36	28	64	35	28	63	0	0,0	-1	-3,4	-1	-1,6	44,4
Médico	210	327	537	209	320	529	205	324	529	201	323	524	212	342	554	2	1,0	15	4,6	17	3,2	61,7
Enfermeiro	270	1 295	1 565	269	1 297	1 566	266	1 274	1 540	264	1 263	1 527	265	1 268	1 533	-5	-1,9	-27	-2,1	-32	-2,0	82,7
Téc. Diagnóstico e Terapêutica	58	238	296	58	236	294	58	236	294	58	234	292	58	237	295	0	0,0	-1	-0,4	-1	-0,3	80,3
Técnico Superior de Saúde	12	85	97	12	84	96	12	84	96	12	84	96	12	85	97	0	0,0	0	0,0	0	0,0	87,6
Administração Tributária e Aduaneira	63	131	194	65	132	197	64	132	196	64	132	196	62	132	194	-1	-1,6	1	0,8	0	0,0	68,0
Conservador e Notário	2	10	12	2	10	12	2	9	11	2	9	11	2	9	11	0	0,0	-1	-10,0	-1	-8,3	81,8
Oficial dos Registos e do Notariado	15	89	104	15	89	104	15	89	104	15	90	105	15	90	105	0	0,0	1	1,1	1	1,0	85,7
Polícia de Segurança Pública	0	0	0	0	0	0	0	0	0	0	0	0	0	0	0	0	//	0	//	0	//	//
Outro Pessoal de Segurança	77	0	77	77	0	77	77	0	77	78	0	78	78	0	78	1	1,3	0	//	1	1,3	0,0

Fontes: DGAEP - SIOE e DGAEP/DEEP - SIEP
SRF - SITEPR

Legenda: H - Homens; M - Mulheres

Notas:
(a) inclui representantes do poder legislativo e de órgãos executivos.
Taxa de feminização = N.º de trabalhadores do sexo feminino / Total de trabalhadores X 100.

GRÁFICO 2 - Distribuição do emprego da Administração Pública da RAM, por cargo/carreira/grupo em 31 de março de 2016 em comparação com 31 dezembro de 2011

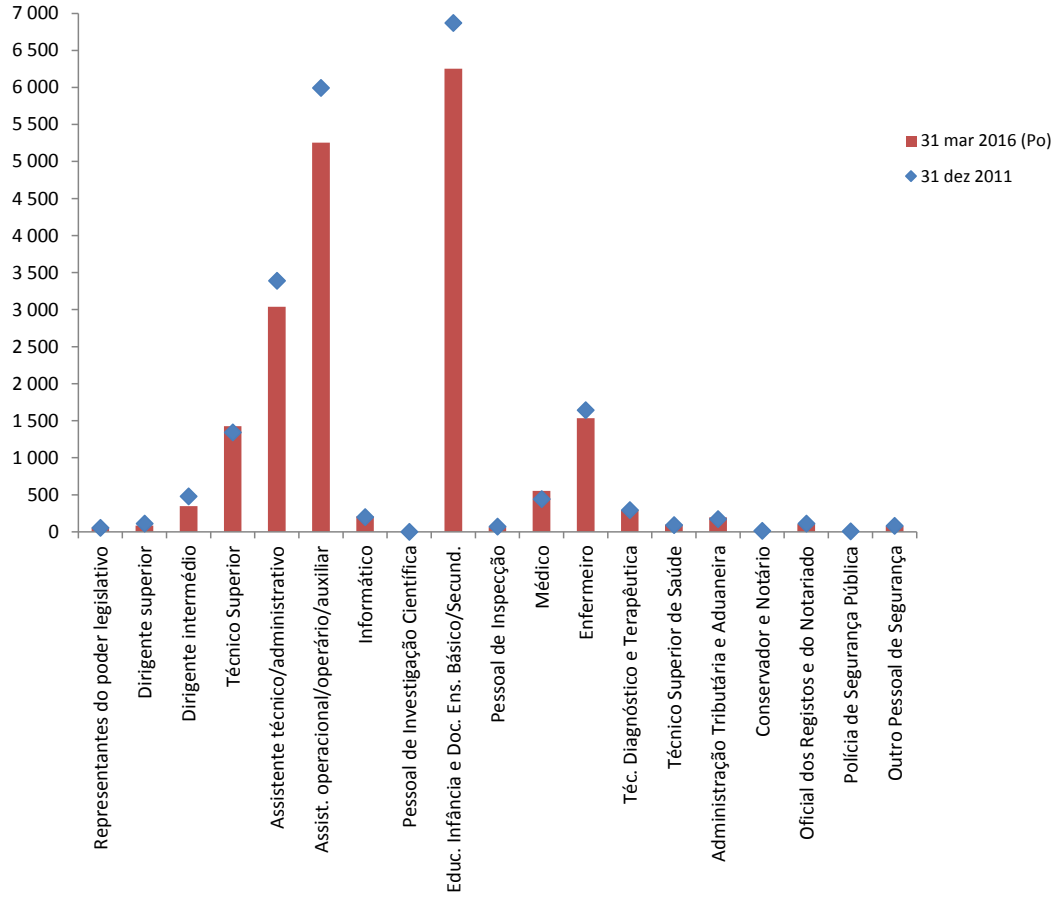

GRÁFICO 3 - Variação do emprego na Administração Pública da RAM por categoria/cargo/grupo em 31 de março 2016 face a 31 de dezembro 2011

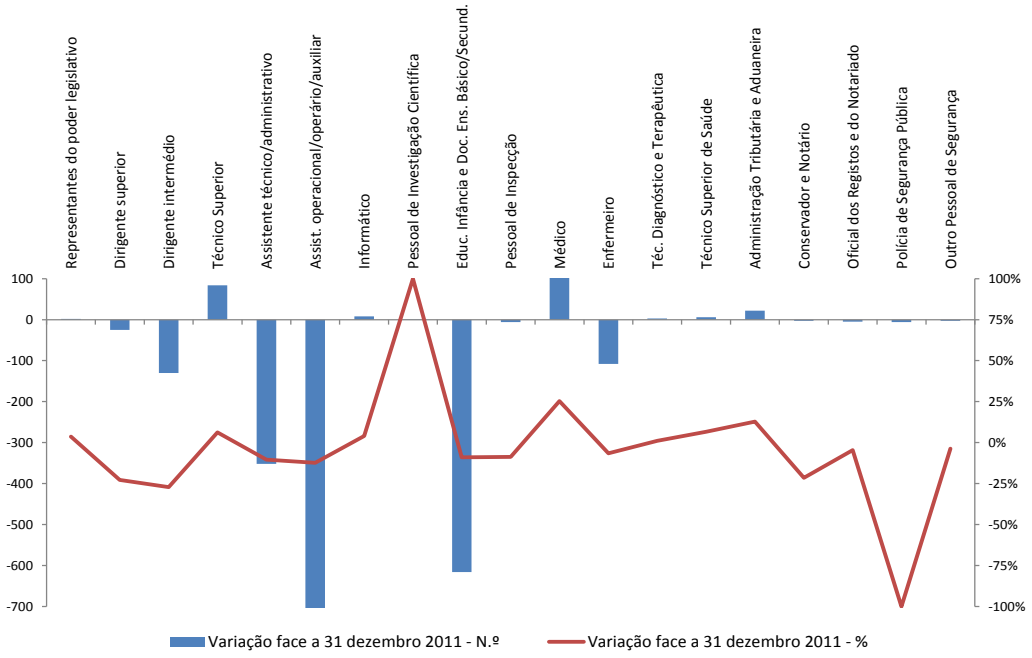

GRÁFICO 4 - Peso do sexo feminino no emprego da Administração Regional da Madeira por cargo/carreira/grupo em 31 de março 2016

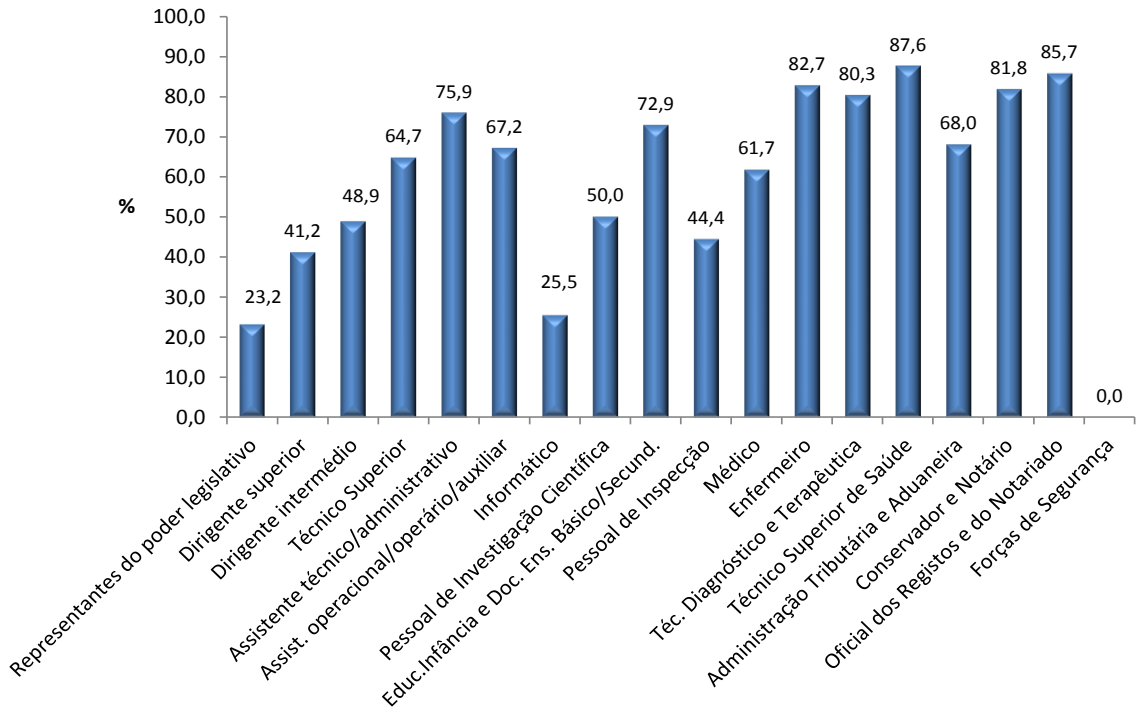

1.2. Fluxo de entradas e saídas de trabalhadores na Administração Pública da RAM

Relativamente ao fluxo das entradas e saídas de trabalhadores por organismos, observa-se, através dos dados constantes no quadro 12, que durante o 1.º trimestre de 2016 ocorreram 89 novas entradas e 80 saídas definitivas. O saldo de novas entradas e de saídas definitivas foi de 9.

À semelhança do trimestre anterior, a Secretaria Regional de Educação e as Empresas Públicas Classificadas na APR voltaram a registar o maior fluxo de novas entradas e de saídas definitivas.

No fluxo de entradas e saídas ocorridas no 1.º trimestre de 2016 por mobilidade e outras situações estão ainda refletidas as saídas da Secretaria Regional de Educação e respetiva entrada na Secretaria Regional de Inclusão e Assuntos Sociais por transição orgânica, conforme referido nas notas do quadros 3 e 4, cujo impacto é determinante para os totais relativos ao fluxo de entradas e saídas, pelo referido motivo de "mobilidade e outras situações", que foram de 508 e 523, respetivamente.

Desta forma o total de entradas nos primeiros três meses de 2016 foi de 597, tendo-se registado 603 saídas, resultando num saldo negativo de 6 postos.

QUADRO 8 - Fluxo de entradas e saídas de trabalhadores na Administração Pública da RAM (ano de 2012)

Unidade: postos de trabalho

Subsector/Organismos	**Ano 2012** (Fluxos de entradas - saídas trimestrais acumulados)									
	Entradas (E)			Saídas (S)				Saldo E - S		
	Novo recrutamento	Mobilidade e outras situações	Total de Entradas	Saídas definitivas	das quais: Reforma / aposentação	Mobilidade e outras situações	Total de Saídas	Novas Entradas menos Saídas definitivas	Saldo mobilidade e outras situações	Saldo Global E - S
	(1)	(2)	(3) = (1) + (2)	(4)		(5)	(6) = (4) + (5)	(7) = (1) - (4)	(8) = (2) - (5)	(9) = (3) - (6)
ADMINISTRAÇÃO REGIONAL DA MADEIRA	**196**	**2 017**	**2 213**	**689**	**320**	**1 917**	**2 606**	**-493**	**100**	**-393**
Órgãos do Governo Regional da Madeira	61	1 686	**1 747**	478	210	1 632	**2 110**	-417	54	**-363**
Serviços e Fundos Autónomos da Adm. Regional da Madeira	135	331	**466**	211	110	285	**496**	-76	46	**-30**
Órgãos de Soberania e Entidades Independentes	1	9	**10**	4	2	5	**9**	-3	4	**1**
Presidência do Governo Regional da Madeira	0	2	**2**	0	0	1	**1**	0	1	**1**
Secretaria Regional dos Assuntos Parlamentares e Europeus	0	30	**30**	13	7	41	**54**	-13	-11	**-24**
Secretaria Regional das Finanças e da Administração Pública	20	161	**181**	16	11	62	**78**	4	99	**103**
Secretaria Regional da Inclusão e Assuntos Sociais	0	18	**18**	3	1	24	**27**	-3	-6	**-9**
Secretaria Regional da Economia, Turismo e Cultura	0	38	**38**	7	5	55	**62**	-7	-17	**-24**
Secretaria Regional da Educação	42	1 434	**1 476**	406	155	1 410	**1 816**	-364	24	**-340**
Secretaria Regional do Ambiente e dos Recursos Naturais	0	44	**44**	12	11	54	**66**	-12	-10	**-22**
Secretaria Regional da Saúde	0	30	**30**	1	1	18	**19**	-1	12	**11**
Secretaria Regional de Agricultura e Pescas	0	60	**60**	38	29	74	**112**	-38	-14	**-52**
Empresas Públicas classificadas no perímetro da APR (i)	133	191	**324**	189	98	173	**362**	-56	18	**-38**
FUNDOS DE SEGURANÇA SOCIAL DA ADM. REGIONAL DA MADEIRA	0	39	**39**	27	26	59	**86**	-27	-20	**-47**

Fontes: DGAEP - SIOE e DGAEP/DEEP - SIEP
SRF - SITEPR

QUADRO 9 - Fluxo de entradas e saídas de trabalhadores na Administração Pública da RAM (ano de 2013)

Unidade: postos de trabalho

Subsector/Organismos	**Ano 2013 (Fluxos de entradas - saídas trimestrais acumulados)**									
	Entradas (E)			**Saídas (S)**				**Saldo E - S**		
	Novo recrutamento	**Mobilidade e outras situações**	**Total de Entradas**	**Saídas definitivas**	**das quais: Reforma / aposentação**	**Mobilidade e outras situações**	**Total de Saídas**	**Novas Entradas menos Saídas definitivas**	**Saldo mobilidade e outras situações**	**Saldo Global E - S**
	(1)	**(2)**	**(3) = (1) + (2)**	**(4)**		**(5)**	**(6) = (4) + (5)**	**(7) = (1) - (4)**	**(8) = (2) - (5)**	**(9) = (3) - (6)**
ADMINISTRAÇÃO REGIONAL DA MADEIRA	**415**	**2 338**	**2 753**	**885**	**380**	**2 308**	**3 193**	**-470**	**30**	**-440**
Órgãos do Governo Regional da Madeira	231	2 000	**2 231**	616	266	1 968	**2 584**	-385	32	**-353**
Serviços e Fundos Autónomos da Adm. Regional da Madeira	184	338	**522**	269	114	340	**609**	-85	-2	**-87**
Órgãos de Soberania e Entidades Independentes	0	4	**4**	4	4	6	**10**	-4	-2	**-6**
Presidência do Governo Regional da Madeira	0	126	**126**	2	2	5	**7**	-2	121	**119**
Secretaria Regional dos Assuntos Parlamentares e Europeus	0	73	**73**	23	14	101	**124**	-23	-28	**-51**
Secretaria Regional das Finanças e da Administração Pública	14	37	**51**	25	9	32	**57**	-11	5	**-6**
Secretaria Regional da Inclusão e Assuntos Sociais	0	10	**10**	3	3	16	**19**	-3	-6	**-9**
Secretaria Regional da Economia, Turismo e Cultura	0	66	**66**	11	10	77	**88**	-11	-11	**-22**
Secretaria Regional da Educação	231	1 520	**1 751**	512	187	1 517	**2 029**	-281	3	**-278**
Secretaria Regional do Ambiente e dos Recursos Naturais	0	103	**103**	16	13	148	**164**	-16	-45	**-61**
Secretaria Regional da Saúde	0	7	**7**	0	0	4	**4**	0	3	**3**
Secretaria Regional de Agricultura e Pescas	0	122	**122**	50	37	127	**177**	-50	-5	**-55**
Empresas Públicas classificadas no perímetro da APR (i)	170	270	**440**	239	101	275	**514**	-69	-5	**-74**
FUNDOS DE SEGURANÇA SOCIAL DA ADM. REGIONAL DA MADEIRA	0	51	**51**	45	43	70	**115**	-45	-19	**-64**

Fontes: DGAEP - SIOE e DGAEP/DEEP - SIEP
SRF - SITEPR

Notas:

(i) Inclui todas as empresas públicas classificadas no subsector da Administração Regional da Madeira em contas nacionais (SEC 2010).

a) Entradas: Novas entradas correspondem a novos recrutamentos; Mobilidade e outras situações: inclui recrutamento interno, mobilidade, cedência, regresso de licença sem vencimento ou de período experimental, comissão de serviço (início ou regresso), outras situações.

b) Saídas: Definitivas incluem aposentação/reforma, caducidade (termo) de contrato, extinção da relação de emprego por causa imputável ao trabalhador ou à entidade empregadora, morte; Mobilidade e outras situações: inclui mobilidade, cedência, início de licença sem vencimento, conclusão sem sucesso de período experimental, passagem à situação de mobilidade especial (SME), comissão de serviço (fim ou início noutra entidade), outras situações.

QUADRO 10 - Fluxo de entradas e saídas de trabalhadores na Administração Pública da RAM (ano de 2014)

Unidade: postos de trabalho

Subsector/Organismos	Ano 2014 (Fluxos de entradas - saídas trimestrais acumulados)									
	Entradas (E)			Saídas (S)				Saldo E - S		
	Novo recrutamento	Mobilidade e outras situações	Total de Entradas	Saídas definitivas	das quais: Reforma / aposentação	Mobilidade e outras situações	Total de Saídas	Novas Entradas menos Saídas definitivas	Saldo mobilidade e outras situações	Saldo Global E - S
	(1)	(2)	(3) = (1) + (2)	(4)		(5)	(6) = (4) + (5)	(7) = (1) - (4)	(8) = (2) - (5)	(9) = (3) - (6)
ADMINISTRAÇÃO REGIONAL DA MADEIRA	**1 327**	**1 811**	**3 138**	**1 769**	**400**	**1 886**	**3 655**	**-442**	**-75**	**-517**
Órgãos do Governo Regional da Madeira	1 095	1 393	**2 488**	1 416	220	1 473	**2 889**	-321	-80	**-401**
Serviços e Fundos Autónomos da Adm. Regional da Madeira	232	418	**650**	353	180	413	**766**	-121	5	**-116**
Órgãos de Soberania e Entidades Independentes	0	19	**19**	12	2	10	**22**	-12	9	**-3**
Presidência do Governo Regional da Madeira	0	5	**5**	5	5	3	**8**	-5	2	**-3**
Secretaria Regional dos Assuntos Parlamentares e Europeus	2	28	**30**	29	25	20	**49**	-27	8	**-19**
Secretaria Regional das Finanças e da Administração Pública	1	31	**32**	9	9	39	**48**	-8	-8	**-16**
Secretaria Regional da Inclusão e Assuntos Sociais	1	3	**4**	3	1	9	**12**	-2	-6	**-8**
Secretaria Regional da Economia, Turismo e Cultura	0	18	**18**	14	7	29	**43**	-14	-11	**-25**
Secretaria Regional da Educação	1 109	1 302	**2 411**	1 309	129	1 364	**2 673**	-200	-62	**-262**
Secretaria Regional do Ambiente e dos Recursos Naturais	0	24	**24**	22	10	28	**50**	-22	-4	**-26**
Secretaria Regional da Saúde	0	7	**7**	6	5	4	**10**	-6	3	**-3**
Secretaria Regional de Agricultura e Pescas	0	41	**41**	48	40	39	**87**	-48	2	**-46**
Empresas Públicas classificadas no perímetro da APR (i)	214	333	**547**	312	167	341	**653**	-98	-8	**-106**
FUNDOS DE SEGURANÇA SOCIAL DA ADM. REGIONAL DA MADEIRA	0	50	**50**	46	42	47	**93**	-46	3	**-43**

Fontes: DGAEP - SIOE e DGAEP/DEEP - SIEP
SRF - SITEPR

QUADRO 11 - Fluxo de entradas e saídas de trabalhadores na Administração Pública da RAM (ano de 2015)

Unidade: postos de trabalho

Subsector/Organismos	Ano 2015 (Fluxos de entradas - saídas trimestrais acumulados)									
	Entradas (E)			Saídas (S)				Saldo E - S		
	Novo recrutamento	Mobilidade e outras situações	Total de Entradas	Saídas definitivas	das quais: Reforma / aposentação	Mobilidade e outras situações	Total de Saídas	Novas Entradas menos Saídas definitivas	Saldo mobilidade e outras situações	Saldo Global E - S
	(1)	(2)	(3) = (1) + (2)	(4)		(5)	(6) = (4) + (5)	(7) = (1) - (4)	(8) = (2) - (5)	(9) = (3) - (6)
ADMINISTRAÇÃO REGIONAL DA MADEIRA	**726**	**2 459**	**3 185**	**1 140**	**177**	**2 444**	**3 584**	**-414**	**15**	**-399**
Órgãos do Governo Regional da Madeira	609	1 952	**2 561**	966	132	1 880	**2 846**	-357	72	**-285**
Serviços e Fundos Autónomos da Adm. Regional da Madeira	117	507	**624**	174	45	564	**738**	-57	-57	**-114**
Órgãos de Soberania e Entidades Independentes	1	51	**52**	1	1	50	**51**	0	1	**1**
Presidência do Governo Regional da Madeira	0	16	**16**	10	9	16	**26**	-10	0	**-10**
Secretaria Regional dos Assuntos Parlamentares e Europeus	0	64	**64**	14	8	66	**80**	-14	-2	**-16**
Secretaria Regional das Finanças e da Administração Pública	2	85	**87**	7	7	88	**95**	-5	-3	**-8**
Secretaria Regional da Inclusão e Assuntos Sociais	2	29	**31**	4	2	39	**43**	-2	-10	**-12**
Secretaria Regional da Economia, Turismo e Cultura	1	59	**60**	14	10	56	**70**	-13	3	**-10**
Secretaria Regional da Educação	639	1 529	**2 168**	920	78	1 501	**2 421**	-281	28	**-253**
Secretaria Regional do Ambiente e dos Recursos Naturais	0	52	**52**	9	8	119	**128**	-9	-67	**-76**
Secretaria Regional da Saúde	2	50	**52**	2	0	19	**21**	0	31	**31**
Secretaria Regional de Agricultura e Pescas	0	149	**149**	21	15	75	**96**	-21	74	**53**
Empresas Públicas classificadas no perímetro da APR (i)	79	375	**454**	138	39	415	**553**	-59	-40	**-99**
FUNDOS DE SEGURANÇA SOCIAL DA ADM. REGIONAL DA MADEIRA	0	60	**60**	31	27	**61**	**92**	-31	-1	**-32**

Fontes: DGAEP - SIOE e DGAEP/DEEP - SIEP
SRF - SITEPR

Notas:

(i) Inclui todas as empresas públicas classificadas no subsector da Administração Regional da Madeira em contas nacionais (SEC 2010).

a) Entradas: Novas entradas correspondem a novos recrutamentos; Mobilidade e outras situações: inclui recrutamento interno, mobilidade, cedência, regresso de licença sem vencimento ou de período experimental, comissão de serviço (início ou regresso), outras situações.

b) Saídas Definitivas incluem aposentação/reforma, caducidade (termo) de contrato, extinção da relação de emprego por causa imputável ao trabalhador ou à entidade empregadora, morte; Mobilidade e outras situações: inclui mobilidade, cedência, início de licença sem vencimento, conclusão sem sucesso de período experimental, passagem à situação de mobilidade especial (SME), comissão de serviço (fim ou início noutra entidade), outras situações.

QUADRO 12 - Fluxo de entradas e saídas de trabalhadores na Administração Pública da RAM (1.º trimestre de 2016)

Unidade: postos de trabalho

Subsector/Organismos	1.º trimestre de 2016 (Fluxos de entradas - saídas)									
	Entradas (E)			Saídas (S)				Saldo E - S		
	Novo recrutamento	Mobilidade e outras situações	Total de Entradas	Saídas definitivas	das quais: Reforma / aposentação	Mobilidade e outras situações	Total de Saídas	Novas Entradas menos Saídas definitivas	Saldo mobilidade e outras situações	Saldo Global E - S
	(1)	(2)	(3) = (1) + (2)	(4)		(5)	(6) = (4) + (5)	(7) = (1) - (4)	(8) = (2) - (5)	(9) = (3) - (6)
ADMINISTRAÇÃO REGIONAL DA MADEIRA	**89**	**508**	**597**	**80**	**37**	**523**	**603**	**9**	**-15**	**-6**
Órgãos do Governo Regional da Madeira	36	370	**406**	34	27	386	**420**	2	-16	**-14**
Serviços e Fundos Autónomos da Adm. Regional da Madeira	53	138	**191**	46	10	137	**183**	7	1	**8**
Órgãos de Soberania e Entidades Independentes	0	0	**0**	0	0	0	**0**	0	0	**0**
Presidência do Governo Regional da Madeira	0	2	**2**	0	0	1	**1**	0	1	**1**
Secretaria Regional dos Assuntos Parlamentares e Europeus	0	7	**7**	4	2	17	**21**	-4	-10	**-14**
Secretaria Regional das Finanças e da Administração Pública	1	33	**34**	1	1	36	**37**	0	-3	**-3**
Secretaria Regional da Inclusão e Assuntos Sociais	0	213	**213**	0	0	13	**13**	0	200	**200**
Secretaria Regional da Economia, Turismo e Cultura	0	24	**24**	2	1	10	**12**	-2	14	**12**
Secretaria Regional da Educação	36	74	**110**	18	16	293	**311**	18	-219	**-201**
Secretaria Regional do Ambiente e dos Recursos Naturais	0	8	**8**	4	4	11	**15**	-4	-3	**-7**
Secretaria Regional da Saúde	1	3	**4**	0	0	3	**3**	1	0	**1**
Secretaria Regional de Agricultura e Pescas	0	19	**19**	8	5	13	**21**	-8	6	**-2**
Empresas Públicas classificadas no perímetro da APR (i)	51	125	**176**	43	8	126	**169**	8	-1	**7**
FUNDOS DE SEGURANÇA SOCIAL DA ADM. REGIONAL DA MADEIRA	0	5	**5**	6	4	**10**	**16**	-6	-5	**-11**

Fontes: DGAEP - SIOE e DGAEP/DEEP - SIEP
SRF - SITEPR

1.3. Remunerações de base e ganhos médios mensais na Administração Pública da RAM

No que se refere às remunerações de base na Administração Pública Regional da Madeira, a flutuação observada ao longo do período 2011-2015, e à semelhança do que acontece na administração central e local, conforme mencionado na síntese estatística de emprego público da DGAEP: "deve-se aos efeitos da aplicação de diferentes medidas de política de reduções remuneratórias: i) De janeiro de 2011 a outubro 2013, as remunerações ilíquidas mensais acima de 1 500€ sofreram uma redução entre 3,5% e 10%, dependendo do valor total da remuneração mensal do trabalhador; ii) Em janeiro e abril de 2014, as remunerações respetivas incluem a redução remuneratória prevista no art.º 33.º da Lei n.º 83-C/2013, de 31 de dezembro (LOE 2014): uma redução entre 2,5% e 12% para as remunerações acima de 675€; iii) Em julho 2014, o valor das remunerações corresponde à remuneração ilíquida mensal sem quaisquer reduções pela aplicação do Acórdão n.º 413/2014, de 30 de maio, do Tribunal Constitucional (declaração de inconstitucionalidade das normas constantes no art.º 33.º da LOE 2014); iv) Em outubro de 2014 encontravam-se repostas as reduções salariais referidas entre 2011 e 2013, na aplicação da Lei n.º 75/2014, de 12 de setembro; por outro lado, os trabalhadores abrangidos pela Retribuição Mínima Mensal Garantida (RMMG) tiveram uma atualização de 20€ na remuneração de base (DL n.º 144/2014, de 30/09); v) Em 2015, na aplicação da mesma Lei n.º 75/2014, o valor das remunerações acima de 1 500 € inclui a reversão da redução remuneratória em 20%, a partir do mês de janeiro.". Nos termos da Lei n.º 159-A/2015 de 30 de dezembro, a redução remuneratória prevista na Lei n.º 75/2014, será progressivamente eliminada ao longo do ano, com reversões trimestrais. No

1.º trimestre de 2016 é aplicada uma reversão de 40 % da redução remuneratória nas remunerações pagas a partir de 1 de janeiro de 2016. Por outro lado, o Decreto-Lei n.º 254-A/2015, de 31/12, atualizou o valor da Retribuição Mínima Mensal Garantida (RMMG), a qual passou de 505 € para 530 €, a partir do primeiro dia do ano de 2016.

Através do Decreto Legislativo Regional n.º 18/2016/M, de 28 de março, o valor da retribuição mínima mensal para vigorar na Região Autónoma da Madeira, foi fixada em 540,60 €, contudo estes aumentos decorrentes do diploma regional apenas serão refletidos nos dados do próximo trimestre uma vez que a remuneração de referência para efeitos deste Boletim é a de janeiro de 2016.

Em janeiro de 2016, a remuneração base média mensal na Administração Regional da Madeira era de 1 346,9 €, tendo crescido 1,5% em termos homólogos, enquanto o ganho médio mensal (que corresponde ao agregado das remunerações de base, prémios, subsídios ou suplementos) se fixava em 1 529,8 €, observando uma variação homóloga idêntica à das remunerações.

QUADRO 13 - Remunerações de base na Administração Pública da RAM – trabalhadores a tempo completo, outubro 2011 a outubro 2013

Unidade: euros

Subsector/Organismos	Remuneração base média mensal								
	outubro 2011	janeiro 2012	abril 2012	julho 2012	outubro 2012	janeiro 2013	abril 2013	julho 2013	outubro 2013
ADMINISTRAÇÃO REGIONAL DA MADEIRA	**1 306,5**	**1 301,7**	**1 299,4**	**1 302,6**	**1 308,6**	**1 303,2**	**1 305,0**	**1 299,3**	**1 307,9**
Órgãos do Governo Regional da Madeira	1 362,2	1 350,6	1 347,8	1 340,9	1 353,5	1 340,9	1 343,0	1 340,1	1 350,8
Serviços e Fundos Autónomos da Adm. Regional da Madeira	1 191,6	1 203,0	1 201,3	1 220,6	1 211,8	1 215,1	1 218,0	1 207,0	1 211,3
Órgãos de Soberania e Entidades Independentes	2 198,5	2 036,9	2 036,4	2 017,5	2 036,7	2 070,6	2 088,0	2 087,9	2 079,9
Presidência do Governo Regional da Madeira	1 099,5	1 112,8	1 117,3	1 125,2	1 134,2	913,9	882,5	876,5	864,4
Secretaria Regional dos Assuntos Parlamentares e Europeus	1 138,0	1 129,6	1 129,4	1 125,8	1 125,4	1 066,4	1 056,3	1 055,4	1 067,2
Secretaria Regional das Finanças e da Administração Pública	1 529,2	1 562,2	1 565,2	1 568,6	1 566,4	1 575,6	1 565,1	1 577,4	1 578,3
Secretaria Regional da Inclusão e Assuntos Sociais	1 258,2	1 270,7	1 274,7	1 282,1	1 287,6	1 301,2	1 285,0	1 280,7	1 306,1
Secretaria Regional da Economia, Turismo e Cultura	1 233,8	1 242,5	1 239,6	1 229,8	1 239,3	1 249,2	1 254,4	1 251,1	1 253,4
Secretaria Regional da Educação	1 416,1	1 401,1	1 397,5	1 396,4	1 411,8	1 406,6	1 411,0	1 404,6	1 417,6
Secretaria Regional do Ambiente e dos Recursos Naturais	1 072,9	1 058,1	1 053,1	1 049,9	1 051,5	1 068,9	1 070,0	1 090,2	1 064,9
Secretaria Regional da Saúde	1 331,0	1 368,0	1 349,5	1 356,8	1 349,1	1 353,0	1 348,6	1 348,1	1 359,8
Secretaria Regional de Agricultura e Pescas	1 015,1	1 014,1	1 010,4	1 011,8	1 012,8	1 016,7	1 012,5	1 020,1	1 026,1
Empresas Públicas classificadas no perímetro da APR (i)	1 161,6	1 178,4	1 177,7	1 185,0	1 173,2	1 177,6	1 181,6	1 167,1	1 174,2
FUNDOS DE SEGURANÇA SOCIAL DA ADM. REGIONAL DA MADEIRA	920,5	924,6	929,8	927,3	923,9	916,5	934,0	939,6	932,8

Fontes: DGAEP - SIOE e DGAEP/DEEP - SIEP
SRF - SITEPR

Notas:

(i) Inclui todas as empresas públicas classificadas no subsector da Administração Regional da Madeira em contas nacionais (SEC 2010).

a) Trabalhador a tempo completo: trabalhador cujo período normal de trabalho tem uma duração igual ou superior à duração normal de trabalho em vigor na entidade/empresa para a respetiva carreira ou na respetiva profissão.

b) Remuneração mensal base: montante ilíquido (antes da dedução de quaisquer descontos) em dinheiro e/ou géneros pago com caráter regular e garantido aos trabalhadores no período de referência e correspondente ao período normal de trabalho.

(ii) Associado ao impacto de medidas de reorganização administrativa em todos os subsectores das administrações públicas e à variação do número de trabalhadores, a remuneração base média mensal e o ganho médio mensal, desde outubro 2011, têm apresentado variações por efeito também da aplicação de diferentes medidas de política de reduções remuneratórias. Em janeiro 2016, o valor das remunerações acima de 1 500 €, inclui a reversão da redução remuneratória em 40% e foi atualizado o valor da Retribuição Mínima Mensal Garantida (RMMG). Para maior detalhe ver *supra* sub-capítulo 1.3. deste *BEPM*.

(iii) Em julho 2015, a remuneração do único trabalhador pertencente à carreira "Pessoal de Investigação Científica" está incluída nas remunerações dos técnicos superiores, por razões de confidencialidade.

QUADRO 14 - Remunerações de base na Administração Pública da RAM – trabalhadores a tempo completo, janeiro de 2014 a janeiro 2016

Unidade: euros

Subsector/Organismos	Remuneração base média mensal										
	janeiro 2014	abril 2014	julho 2014	outubro 2014	janeiro 2015	abril 2015	julho 2015	outubro 2015	janeiro 2016 (Po)	Variação homóloga (%) janeiro 2016 (Po) / janeiro 2015	Variação trimestral (%) janeiro 2016 (Po) / outubro 2015
ADMINISTRAÇÃO REGIONAL DA MADEIRA	**1 238,1**	**1 233,8**	**1 356,8**	**1 308,1**	**1 327,2**	**1 327,7**	**1 329,4**	**1 332,2**	**1 346,9**	**1,5**	**1,1**
Órgãos do Governo Regional da Madeira	1 268,5	1 261,6	1 396,4	1 348,4	1 371,7	1 371,3	1 374,0	1 379,3	1 394,6	1,7	1,1
Serviços e Fundos Autónomos da Adm. Regional da Madeira	1 170,0	1 170,8	1 266,7	1 217,0	1 228,4	1 230,6	1 230,1	1 228,0	1 247,5	1,6	1,6
Órgãos de Soberania e Entidades Independentes	2 006,8	2 019,6	2 306,4	2 157,2	2 184,1	2 169,7	2 155,4	2 165,2	2 184,2	0,0	0,9
Presidência do Governo Regional da Madeira	829,1	831,3	885,4	861,9	881,2	862,1	877,2	886,2	878,7	-0,3	-0,8
Secretaria Regional dos Assuntos Parlamentares e Europeus	1 022,0	1 019,7	1 106,2	1 078,2	1 082,4	1 065,8	1 082,2	1 076,5	1 080,1	-0,2	0,3
Secretaria Regional das Finanças e da Administração Pública	1 483,5	1 476,8	1 649,7	1 579,4	1 579,7	1 603,3	1 588,4	1 596,0	1 593,4	0,9	-0,2
Secretaria Regional da Inclusão e Assuntos Sociais	1 227,1	1 223,1	1 325,1	1 298,2	1 315,5	1 321,9	1 314,8	1 284,7	1 301,9	-1,0	1,3
Secretaria Regional da Economia, Turismo e Cultura	1 190,1	1 176,9	1 283,5	1 249,8	1 265,7	1 265,8	1 256,2	1 276,0	1 285,7	1,6	0,8
Secretaria Regional da Educação	1 325,6	1 320,9	1 465,7	1 414,2	1 442,2	1 441,5	1 441,4	1 447,7	1 466,9	1,7	1,3
Secretaria Regional do Ambiente e dos Recursos Naturais	1 029,9	1 016,2	1 116,9	1 070,4	1 099,6	1 097,3	1 095,6	1 087,4	1 100,3	0,1	1,2
Secretaria Regional da Saúde	1 266,6	1 283,9	1 405,2	1 321,1	1 339,3	1 350,1	1 347,5	1 417,0	1 425,5	6,4	0,6
Secretaria Regional de Agricultura e Pescas	985,0	969,0	1 047,3	1 028,7	1 028,6	1 032,2	1 056,7	1 062,9	1 077,1	4,7	1,3
Empresas Públicas classificadas no perímetro da APR (i)	1 138,5	1 136,8	1 225,8	1 177,1	1 187,9	1 190,3	1 191,8	1 187,3	1 206,2	1,5	1,6
FUNDOS DE SEGURANÇA SOCIAL DA ADM. REGIONAL DA MADEIRA	891,9	874,1	931,2	940,5	944,1	941,0	938,3	916,5	899,0	-4,8	-1,9

Fontes: DGAEP - SIOE e DGAEP/DEEP - SIEP
SRF - SITEPR

QUADRO 15 - Ganhos médios mensais na Administração Pública da RAM – trabalhadores a tempo completo, outubro 2011 a outubro 2013

Unidade: euros

Subsector/Organismos	Ganho médio mensal								
	outubro 2011	janeiro 2012	abril 2012	julho 2012	outubro 2012	janeiro 2013	abril 2013	julho 2013	outubro 2013
ADMINISTRAÇÃO REGIONAL DA MADEIRA	**1 536,4**	**1 524,5**	**1 496,5**	**1 473,4**	**1 500,4**	**1 489,7**	**1 476,4**	**1 478,5**	**1 501,1**
Órgãos do Governo Regional da Madeira	1 496,9	1 486,3	1 470,2	1 444,3	1 487,0	1 471,1	1 470,0	1 468,1	1 486,9
Serviços e Fundos Autónomos da Adm. Regional da Madeira	1 617,9	1 601,7	1 550,0	1 535,6	1 529,2	1 533,2	1 491,0	1 502,0	1 533,0
Órgãos de Soberania e Entidades Independentes	2 747,1	2 569,1	2 550,5	2 499,3	2 610,9	2 630,9	2 635,6	2 643,2	2 631,6
Presidência do Governo Regional da Madeira	1 448,9	1 479,1	1 395,7	1 425,6	1 469,6	1 173,6	1 130,5	1 085,9	1 113,0
Secretaria Regional dos Assuntos Parlamentares e Europeus	1 563,8	1 551,3	1 542,6	1 520,9	1 543,6	1 373,4	1 364,5	1 355,2	1 391,3
Secretaria Regional das Finanças e da Administração Pública	1 717,7	1 756,8	1 741,8	1 719,4	1 741,1	1 749,9	1 734,7	1 751,4	1 758,4
Secretaria Regional da Inclusão e Assuntos Sociais	1 422,8	1 442,8	1 432,6	1 436,3	1 456,9	1 476,6	1 454,7	1 450,4	1 479,0
Secretaria Regional da Economia, Turismo e Cultura	1 393,6	1 412,3	1 390,9	1 365,0	1 405,8	1 410,7	1 410,5	1 404,8	1 418,8
Secretaria Regional da Educação	1 521,9	1 513,7	1 497,7	1 477,6	1 521,5	1 515,9	1 517,6	1 508,8	1 531,4
Secretaria Regional do Ambiente e dos Recursos Naturais	1 302,4	1 199,8	1 177,0	1 164,2	1 208,9	1 213,9	1 205,9	1 258,9	1 237,8
Secretaria Regional da Saúde	1 463,4	1 509,6	1 474,7	1 448,2	1 486,1	1 485,0	1 476,8	1 477,7	1 495,8
Secretaria Regional de Agricultura e Pescas	1 151,7	1 131,0	1 113,2	1 098,0	1 139,9	1 129,8	1 121,2	1 168,6	1 149,5
Empresas Públicas classificadas no perímetro da APR (i)	1 641,4	1 624,9	1 566,5	1 525,3	1 512,2	1 517,2	1 468,9	1 479,7	1 516,7
FUNDOS DE SEGURANÇA SOCIAL DA ADM. REGIONAL DA MADEIRA	1 087,4	1 101,3	1 074,5	1 077,2	1 094,1	1 068,8	1 080,7	1 071,3	1 097,7

Fontes: DGAEP - SIOE e DGAEP/DEEP - SIEP
SRF - SITEPR

Notas:

(i) Inclui todas as empresas públicas classificadas no subsector da Administração Regional da Madeira em contas nacionais (SEC 2010).

a) Trabalhador a tempo completo: trabalhador cujo período normal de trabalho tem uma duração igual ou superior à duração normal de trabalho em vigor na entidade/empresa para a respetiva carreira ou na respetiva profissão.

QUADRO 16 - Ganhos médios na Administração Pública da RAM – trabalhadores a tempo completo, janeiro de 2014 a janeiro de 2016

Unidade: euros

Subsector/Organismos	Ganho médio mensal										
	janeiro 2014	abril 2014	julho 2014	outubro 2014	janeiro 2015	abril 2015	julho 2015	outubro 2015	janeiro 2016 (Po)	Variação homóloga (%) janeiro 2016 (Po) / janeiro 2015	Variação trimestral (%) janeiro 2016 (Po) / outubro
ADMINISTRAÇÃO REGIONAL DA MADEIRA	**1 422,6**	**1 400,3**	**1 525,8**	**1 503,6**	**1 507,8**	**1 501,4**	**1 515,5**	**1 527,1**	**1 529,8**	**1,5**	**0,2**
Órgãos do Governo Regional da Madeira	1 397,5	1 385,0	1 504,6	1 484,0	1 498,8	1 499,4	1 497,9	1 514,1	1 521,4	1,5	0,5
Serviços e Fundos Autónomos da Adm. Regional da Madeira	1 478,9	1 434,8	1 574,2	1 548,2	1 527,5	1 505,7	1 554,6	1 555,8	1 547,0	1,3	-0,6
Órgãos de Soberania e Entidades Independentes	2 541,4	2 541,6	2 883,9	2 673,6	2 729,6	2 645,1	2 675,7	2 677,5	2 739,0	0,3	2,3
Presidência do Governo Regional da Madeira	1 063,2	1 048,6	1 078,3	1 095,3	1 116,2	1 094,4	1 094,0	1 116,9	1 105,3	-1,0	-1,0
Secretaria Regional dos Assuntos Parlamentares e Europeus	1 331,5	1 323,0	1 433,0	1 393,0	1 398,0	1 367,0	1 410,5	1 400,7	1 408,8	0,8	0,6
Secretaria Regional das Finanças e da Administração Pública	1 656,2	1 641,8	1 808,2	1 763,5	1 754,1	1 780,8	1 754,3	1 769,7	1 758,8	0,3	-0,6
Secretaria Regional da Inclusão e Assuntos Sociais	1 394,4	1 385,4	1 492,4	1 476,5	1 488,5	1 502,2	1 488,0	1 460,4	1 468,7	-1,3	0,6
Secretaria Regional da Economia, Turismo e Cultura	1 346,8	1 323,8	1 419,9	1 412,0	1 421,6	1 421,5	1 405,4	1 434,4	1 436,1	1,0	0,1
Secretaria Regional da Educação	1 434,6	1 425,2	1 548,8	1 528,6	1 548,0	1 548,7	1 542,4	1 558,7	1 570,4	1,4	0,8
Secretaria Regional do Ambiente e dos Recursos Naturais	1 173,1	1 148,7	1 251,6	1 231,6	1 244,1	1 243,5	1 241,7	1 247,2	1 236,0	-0,6	-0,9
Secretaria Regional da Saúde	1 393,2	1 398,0	1 502,8	1 443,6	1 457,8	1 469,5	1 492,1	1 590,1	1 584,4	8,7	-0,4
Secretaria Regional de Agricultura e Pescas	1 097,5	1 073,8	1 159,2	1 152,3	1 139,0	1 160,2	1 170,4	1 205,5	1 190,3	4,5	-1,3
Empresas Públicas classificadas no perímetro da APR (i)	1 467,9	1 414,9	1 554,6	1 534,1	1 507,0	1 480,5	1 541,2	1 540,6	1 531,1	1,6	-0,6
FUNDOS DE SEGURANÇA SOCIAL DA ADM. REGIONAL DA MADEIRA	1 040,8	1 012,8	1 064,9	1 107,1	1 091,9	1 089,0	1 084,7	1 078,2	1 059,6	-3,0	-1,7

Fontes: DGAEP - SIOE e DGAEP/DEEP - SIEP
SRF - SITEPR

QUADRO 17 - Remunerações de base na Administração Pública da RAM, por tipo de entidade – trabalhadores a tempo completo, outubro 2011 a outubro 2013

Unidade: euros

Tipo de entidade	Remuneração base média mensal								
	outubro 2011	**janeiro 2012**	**abril 2012**	**julho 2012**	**outubro 2012**	**janeiro 2013**	**abril 2013**	**julho 2013**	**outubro 2013**
ADMINISTRAÇÃO REGIONAL DA MADEIRA	**1 306,5**	**1 301,7**	**1 299,4**	**1 302,6**	**1 308,6**	**1 303,2**	**1 305,0**	**1 299,3**	**1 307,9**
Direção Regional	1 180,5	1 174,6	1 229,9	1 161,9	1 131,4	1 117,8	1 112,2	1 118,9	1 114,1
Entidade Pública Empresarial Regional	1 171,7	1 189,0	1 187,7	1 196,4	1 182,2	1 170,0	1 176,2	1 164,2	1 170,7
Estabelec. de Educação e Ensino Básico e Secundário	1 440,2	1 423,5	1 500,8	1 421,6	1 446,7	1 441,2	1 445,8	1 437,2	1 455,4
Estrutura Atípica e Associação	1 807,9	1 706,4	1 916,1	1 920,7	1 231,9	1 268,0	1 220,7	1 317,0	1 242,6
Gabinete de Membros do Governo Regional	1 370,6	1 487,3	1 453,7	1 460,4	1 480,8	1 460,3	1 463,9	1 443,6	1 439,6
Inspeção Regional	1 545,2	1 542,9	1 553,8	1 543,9	1 579,6	1 579,6	1 587,6	1 511,7	1 528,1
Instituto Público	1 196,1	1 202,1	1 200,5	1 350,1	1 338,8	1 346,9	1 347,5	1 352,0	1 349,0
Órgão Independente	2 198,5	2 036,9	2 036,4	2 017,5	2 036,7	2 070,6	2 088,0	2 087,9	2 079,9
Sociedade Anónima e Sociedade por Quotas	1 095,4	1 106,2	1 109,0	1 105,4	1 113,0	1 262,0	1 242,7	1 198,7	1 213,7

Fontes: DGAEP - SIOE e DGAEP/DEEP - SIEP
SRF - SITEPR

Notas:

(i) Trabalhador a tempo completo: trabalhador cujo período normal de trabalho tem uma duração igual ou superior à duração normal de trabalho em vigor na entidade/empresa para a respetiva carreira ou na respetiva profissão.

(ii) Remuneração mensal base: montante ilíquido (antes da dedução de quaisquer descontos) em dinheiro e/ou géneros pago com caráter regular e garantido aos trabalhadores no período de referência e correspondente ao período normal de trabalho.

(iii) Associado ao impacto de medidas de reorganização administrativa em todos os subsectores das administrações públicas e à variação do número de trabalhadores, a remuneração base média mensal e o ganho médio mensal, desde outubro 2011, têm apresentado variações por efeito também da aplicação de diferentes medidas de política de reduções remuneratórias. Em janeiro 2016, o valor das remunerações acima de 1 500 €, inclui a reversão da redução remuneratória em 40% e foi atualizado o valor da Retribuição Mínima Mensal Garantida (RMMG). Para maior detalhe ver *supra* sub-capítulo 1.3. deste *BEPM*.

(iv) Em julho 2015, a remuneração do único trabalhador pertencente à carreira "Pessoal de Investigação Científica" está incluída nas remunerações dos técnicos superiores, por razões de confidencialidade.

QUADRO 18 - Remunerações de base na Administração Pública da RAM, por tipo de entidade – trabalhadores a tempo completo, janeiro de 2014 a janeiro de 2016

Unidade: euros

Tipo de entidade	Remuneração base média mensal									Variação homóloga (%)	Variação trimestral (%)
	janeiro 2014	abril 2014	julho 2014	outubro 2014	janeiro 2015	abril 2015	julho 2015	outubro 2015	janeiro 2016 (Po)	janeiro 2016 (Po) / janeiro 2015	janeiro 2016 (Po) / outubro
ADMINISTRAÇÃO REGIONAL DA MADEIRA	**1 238,1**	**1 233,8**	**1 356,8**	**1 308,1**	**1 327,2**	**1 327,7**	**1 329,4**	**1 332,2**	**1 346,9**	**1,5**	**1,1**
Direção Regional	1 058,9	1 049,7	1 142,1	1 118,9	1 126,1	1 127,2	1 131,0	1 127,6	1 150,6	2,2	2,0
Entidade Pública Empresarial Regional	1 124,6	1 122,2	1 212,2	1 164,7	1 175,6	1 182,1	1 184,1	1 178,7	1 198,3	1,9	1,7
Estabelec. de Educação e Ensino Básico e Secundário	1 359,6	1 353,2	1 505,4	1 451,6	1 480,9	1 479,5	1 478,9	1 487,3	1 491,9	0,7	0,3
Estrutura Atípica e Associação	1 186,1	1 303,0	1 421,9	1 347,3	1 383,4	1 363,3	1 343,7	1 355,7	1 317,8	-4,7	-2,8
Gabinete de Membros do Governo Regional	1 372,0	1 368,7	1 511,9	1 411,6	1 453,5	1 458,5	1 487,6	1 496,7	1 510,7	3,9	0,9
Inspeção Regional	1 436,3	1 429,3	1 599,1	1 536,1	1 536,2	1 552,5	1 510,8	1 543,2	1 813,7	18,1	17,5
Instituto Público	1 270,1	1 277,2	1 398,2	1 337,6	1 355,7	1 362,2	1 343,0	1 338,2	1 357,0	0,1	1,4
Órgão Independente	2 006,8	2 019,6	2 306,4	2 157,2	2 184,1	2 169,7	2 155,4	2 165,2	2 184,2	0,0	0,9
Sociedade Anónima e Sociedade por Quotas	1 296,0	1 301,2	1 386,3	1 321,7	1 343,6	1 294,6	1 290,7	1 301,3	1 320,2	-1,7	1,5

Fontes: DGAEP - SIOE e DGAEP/DEEP - SIEP
SRF - SITEPR

QUADRO 19 - Ganhos médios mensais na Administração Pública da RAM, por tipo de entidade – trabalhadores a tempo completo, outubro de 2011 a outubro de 2013

Unidade: euros

Tipo de entidade	Remuneração base média mensal								
	outubro 2011	janeiro 2012	abril 2012	julho 2012	outubro 2012	janeiro 2013	abril 2013	julho 2013	outubro 2013
ADMINISTRAÇÃO REGIONAL DA MADEIRA	**1 536,4**	**1 524,5**	**1 496,5**	**1 473,4**	**1 500,4**	**1 489,7**	**1 476,4**	**1 478,5**	**1 501,1**
Direção Regional	1 379,4	1 359,1	1 360,7	1 301,3	1 307,9	1 282,3	1 272,3	1 291,1	1 289,3
Entidade Pública Empresarial Regional	1 670,5	1 654,0	1 586,8	1 540,7	1 522,1	1 498,8	1 448,2	1 455,9	1 504,2
Estabelec. de Educação e Ensino Básico e Secundário	1 540,0	1 531,3	1 603,3	1 501,9	1 554,5	1 548,7	1 551,2	1 539,9	1 567,7
Estrutura Atípica e Associação	1 985,5	1 886,3	2 036,7	2 046,4	1 395,6	1 485,7	1 417,9	1 539,6	1 494,6
Gabinete de Membros do Governo Regional	1 570,1	1 702,8	1 640,4	1 647,6	1 706,1	1 661,5	1 660,6	1 613,7	1 637,7
Inspeção Regional	1 846,7	1 843,1	1 840,0	1 824,8	1 888,7	1 884,2	1 878,3	1 796,3	1 814,1
Instituto Público	1 333,3	1 337,6	1 325,5	1 475,9	1 488,3	1 490,6	1 487,8	1 496,3	1 497,0
Órgão Independente	2 747,1	2 569,1	2 550,5	2 499,3	2 610,9	2 630,9	2 635,6	2 643,2	2 631,6
Sociedade Anónima e Sociedade por Quotas	1 449,6	1 426,5	1 427,1	1 418,0	1 445,6	1 720,2	1 700,2	1 744,2	1 654,9

Fontes: DGAEP - SIOE e DGAEP/DEEP - SIEP
SRF - SITEPR

Notas:

(i) Trabalhador a tempo completo: trabalhador cujo período normal de trabalho tem uma duração igual ou superior à duração normal de trabalho em vigor na entidade/empresa para a respetiva carreira ou na respetiva profissão.

(ii) Remuneração mensal base: montante ilíquido (antes da dedução de quaisquer descontos) em dinheiro e/ou géneros pago com caráter regular e garantido aos trabalhadores no período de referência e correspondente ao período normal de trabalho.

(iii) Associado ao impacto de medidas de reorganização administrativa em todos os subsectores das administrações públicas e à variação do número de trabalhadores, a remuneração base média mensal e o ganho médio mensal, desde outubro 2011, têm apresentado variações por efeito também da aplicação de diferentes medidas de política de reduções remuneratórias. Em janeiro 2016, o valor das remunerações acima de 1 500 €, inclui a reversão da redução remuneratória em 40% e foi atualizado o valor da Retribuição Mínima Mensal Garantida (RMMG). Para maior detalhe ver *supra* sub-capítulo 1.3. deste *BEPM*.

(iv) Em julho 2015, a remuneração do único trabalhador pertencente à carreira "Pessoal de Investigação Científica" está incluída nas remunerações dos técnicos superiores, por razões de confidencialidade.

QUADRO 20 - Ganhos médios mensais na Administração Pública da RAM, por tipo de entidade – trabalhadores a tempo completo, janeiro de 2014 a janeiro de 2016

Unidade: euros

Tipo de entidade	Remuneração base média mensal										
	janeiro 2014	abril 2014	julho 2014	outubro 2014	janeiro 2015	abril 2015	julho 2015	outubro 2015	janeiro 2016 (Po)	Variação homóloga (%) janeiro 2016 (Po) / janeiro 2015	Variação trimestral (%) janeiro 2016 (Po) / outubro 2015
ADMINISTRAÇÃO REGIONAL DA MADEIRA	**1 422,6**	**1 400,3**	**1 525,8**	**1 503,6**	**1 507,8**	**1 501,4**	**1 515,5**	**1 527,1**	**1 529,8**	**1,5**	**0,2**
Direção Regional	1 223,1	1 206,2	1 294,9	1 292,6	1 291,3	1 292,5	1 294,2	1 303,4	1 320,1	2,2	1,3
Entidade Pública Empresarial Regional	1 441,1	1 385,1	1 518,9	1 514,5	1 480,8	1 458,7	1 515,8	1 526,4	1 509,5	1,9	-1,1
Estabelec. de Educação e Ensino Básico e Secundário	1 467,2	1 456,4	1 587,2	1 564,3	1 584,8	1 584,8	1 577,9	1 596,4	1 593,3	0,5	-0,2
Estrutura Atípica e Associação	1 409,3	1 511,1	1 658,0	1 582,4	1 604,9	1 621,2	1 571,2	1 588,1	1 460,2	-9,0	-8,0
Gabinete de Membros do Governo Regional	1 558,4	1 545,6	1 683,7	1 603,7	1 641,2	1 651,6	1 695,7	1 714,9	1 726,1	5,2	0,6
Inspeção Regional	1 705,4	1 683,8	1 880,2	1 804,2	1 803,6	1 818,1	1 764,2	1 800,2	2 074,2	15,0	15,2
Instituto Público	1 408,2	1 410,8	1 529,2	1 481,0	1 492,5	1 509,4	1 480,8	1 488,4	1 490,6	-0,1	0,1
Órgão Independente	2 541,4	2 541,6	2 883,9	2 673,6	2 729,6	2 645,1	2 675,7	2 677,5	2 739,0	0,3	2,3
Sociedade Anónima e Sociedade por Quotas	1 772,5	1 750,7	1 976,7	1 763,0	1 838,9	1 757,9	1 867,6	1 729,7	1 840,8	0,1	6,4

Fontes: DGAEP - SIOE e DGAEP/DEEP - SIEP
SRF - SITEPR

QUADRO 21 - Remunerações de base na Administração Pública da RAM, por cargo, carreira e grupo segundo o subsetor - trabalhadores a tempo completo, outubro de 2011 a outubro de 2013

Unidade: euros

Cargo / Carreira / Grupo	Remuneração base média mensal								
	outubro 2011	janeiro 2012	abril 2012	julho 2012	outubro 2012	janeiro 2013	abril 2013	julho 2013	outubro 2013
ADMINISTRAÇÃO REGIONAL DA MADEIRA	**1 306,5**	**1 301,7**	**1 299,4**	**1 302,6**	**1 308,6**	**1 303,2**	**1 305,0**	**1 299,3**	**1 307,9**
Representantes do poder legislativo (a)	3 628,1	3 330,3	3 330,3	3 330,3	3 303,1	3 330,3	3 330,3	3 330,2	3 330,3
Dirigente superior:	3 150,0	3 230,8	3 215,8	3 228,6	3 234,4	3 147,5	3 209,8	3 228,7	3 213,3
Dirigente Superior de 1.º grau	3 413,7	3 443,8	3 447,1	3 434,6	3 454,2	3 332,9	3 429,5	3 447,8	3 404,9
Dirigente Superior de 2.º grau	2 860,9	2 985,4	2 959,7	2 985,1	2 978,9	2 921,3	2 930,6	2 962,3	2 968,6
Dirigente intermédio:	2 589,8	2 571,5	2 575,4	2 576,1	2 580,5	2 576,2	2 579,4	2 574,8	2 571,6
Dirigente Intermédio de 1.º grau	2 821,4	2 773,1	2 790,0	2 791,8	2 776,6	2 755,0	2 765,3	2 761,7	2 752,5
Dirigente Intermédio de 2.º grau	2 423,1	2 424,7	2 416,7	2 408,8	2 406,9	2 398,5	2 389,4	2 385,0	2 389,0
Dirigente Intermédio de 3.º e mais graus	2 002,4	2 002,4	2 002,4	2 002,4	2 002,4	2 002,4	2 024,4	1 971,1	2 023,3
Técnico Superior	1 629,3	1 622,6	1 621,3	1 628,2	1 642,9	1 659,2	1 659,8	1 657,4	1 648,3
Assist. técnico, técnico nível interm., administrativo	962,6	956,6	957,0	956,1	956,1	961,3	950,1	949,2	955,3
Assist. operac., operário, auxiliar; aprend. e pratic.	630,3	625,7	625,8	625,4	628,4	627,8	619,2	619,5	623,0
Informático	1 627,2	1 608,2	1 627,9	1 636,5	1 650,7	1 636,8	1 654,3	1 644,8	1 643,2
Pessoal de Investigação Científica	2 931,1	2 931,1	2 931,1	2 931,1	2 931,1	3 675,3	3 675,3	3 675,3	3 675,3
Educ.Infância e Doc. Ens. Básico/Secund.	1 777,2	1 757,5	1 754,2	1 754,3	1 774,8	1 767,4	1 766,3	1 752,9	1 776,5
Pessoal de Inspecção	2 019,7	2 092,0	2 046,8	2 048,8	2 086,4	2 089,3	2 081,8	2 021,1	2 050,3
Médico	2 576,4	2 499,7	2 479,4	2 495,3	2 677,0	2 688,1	2 412,0	2 387,0	2 417,2
Enfermeiro	1 263,5	1 306,0	1 308,6	1 323,0	1 319,6	1 310,5	1 307,2	1 285,8	1 285,6
Téc. Diagnóstico e Terapêutica	1 362,6	1 346,5	1 363,5	1 364,8	1 367,3	1 349,0	1 337,8	1 339,9	1 338,0
Técnico Superior de Saúde	1 824,4	1 778,5	1 778,7	1 794,5	1 785,2	1 781,7	1 776,3	1 793,1	1 793,3
Administração Tributária e Aduaneira	1 560,1	1 686,3	1 658,2	1 627,1	1 625,8	1 649,2	1 643,7	1 689,3	1 691,3
Conservador e Notário	1 356,9	1 398,1	1 335,0	1 382,4	1 324,6	1 374,3	1 376,9	1 346,2	1 377,0
Oficial dos Registos e do Notariado	696,7	692,6	691,3	684,6	692,7	690,6	692,2	687,5	694,2
Polícia de Segurança Pública	1 219,6	1 254,8	1 228,5	1 228,4	1 319,8	1 259,4	1 227,4	1 274,3	1 258,9
Outro Pessoal de Segurança	1 014,8	1 010,9	1 025,9	1 029,8	1 019,8	1 028,2	1 024,7	1 008,3	1 020,8

Fontes: DGAEP - SIOE e DGAEP/DEEP - SIEP
SRF - SITEPR

QUADRO 22 - Remunerações de base na Administração Pública da RAM, por cargo, carreira e grupo segundo o subsetor - trabalhadores a tempo completo, janeiro de 2014 a janeiro de 2016

Unidade: euros

Cargo / Carreira / Grupo	Remuneração base média mensal										
	janeiro 2014	abril 2014	julho 2014	outubro 2014	janeiro 2015	abril 2015	julho 2015	outubro 2015	janeiro 2016 (Po)	Variação homóloga (%)	Variação trimestral (%)
										janeiro 2016 (Po) / janeiro 2015	janeiro 2016 (Po) / outubro 2015
ADMINISTRAÇÃO REGIONAL DA MADEIRA	**1 238,1**	**1 233,8**	**1 356,8**	**1 308,1**	**1 327,2**	**1 327,7**	**1 329,4**	**1 332,2**	**1 346,9**	**1,5**	**1,1**
Representantes do poder legislativo (a)	3 230,8	3 230,8	3 624,4	3 330,3	3 398,1	3 389,2	3 416,0	3 416,0	3 455,9	1,7	1,2
Dirigente superior:	3 145,3	3 122,0	3 586,8	3 223,0	3 282,7	3 274,0	3 248,1	3 231,5	3 281,7	0,0	1,6
Dirigente Superior de 1.º grau	3 394,8	3 337,1	3 824,3	3 432,8	3 486,8	3 525,5	3 511,6	3 517,4	3 571,8	2,4	1,5
Dirigente Superior de 2.º grau	2 842,0	2 835,2	3 285,2	2 970,1	3 037,8	2 985,6	2 950,7	2 909,0	2 970,4	-2,2	2,1
Dirigente intermédio:	2 463,7	2 491,2	2 847,1	2 593,5	2 656,4	2 682,8	2 666,2	2 660,8	2 708,5	2,0	1,8
Dirigente Intermédio de 1.º grau	2 647,8	2 722,7	3 119,2	2 800,5	2 878,7	2 931,5	2 893,7	2 891,6	2 934,9	2,0	1,5
Dirigente Intermédio de 2.º grau	2 265,4	2 246,1	2 562,3	2 371,1	2 421,2	2 421,8	2 433,0	2 409,4	2 454,6	1,4	1,9
Dirigente Intermédio de 3.º e mais graus	2 343,8	2 343,8	2 444,7	2 357,7	2 173,1	2 173,1	2 173,1	2 173,1	2 173,1	0,0	0,0
Técnico Superior	1 562,3	1 556,4	1 709,8	1 644,5	1 659,7	1 648,4	1 670,3	1 673,4	1 692,8	2,0	1,2
Assist. técnico, técnico nível interm., administrativo	914,5	904,8	956,4	953,0	953,8	948,9	951,1	952,2	954,3	0,1	0,2
Assist. operac., operário, auxiliar; aprend. e pratic.	614,9	611,3	618,4	620,9	623,7	622,0	621,2	621,5	620,6	-0,5	-0,1
Informático	1 527,6	1 508,3	1 692,9	1 636,0	1 645,9	1 641,7	1 640,9	1 648,2	1 665,1	1,2	1,0
Pessoal de Investigação Científica	3 565,0	3 565,0	4 051,2	3 675,3	3 750,5	3 750,5	…	3 750,5	3 825,6	2,0	2,0
Educ.Infância e Doc. Ens. Básico/Secund.	1 642,2	1 634,4	1 838,0	1 767,2	1 806,4	1 802,2	1 798,9	1 816,9	1 817,8	0,6	0,1
Pessoal de Inspecção	1 936,0	1 962,2	2 150,2	1 992,4	2 117,6	2 150,2	2 178,6	2 175,8	2 216,3	4,7	1,9
Médico	2 310,8	2 332,4	2 622,0	2 450,4	2 454,0	2 483,7	2 493,3	2 505,2	2 479,2	1,0	-1,0
Enfermeiro	1 209,6	1 196,6	1 296,0	1 236,2	1 252,7	1 260,9	1 265,8	1 254,8	1 286,9	2,7	2,6
Téc. Diagnóstico e Terapêutica	1 225,5	1 227,0	1 328,8	1 301,1	1 301,5	1 300,5	1 305,3	1 306,2	1 309,0	0,6	0,2
Técnico Superior de Saúde	1 662,5	1 663,6	1 878,6	1 784,0	1 810,8	1 812,5	1 791,3	1 804,9	1 818,3	0,4	0,7
Administração Tributária e Aduaneira	1 555,0	1 513,6	1 688,7	1 623,2	1 628,8	1 660,9	1 664,3	1 676,3	1 688,7	3,7	0,7
Conservador e Notário	1 346,4	1 313,7	1 481,8	1 340,2	1 361,3	1 364,9	1 362,3	1 362,3	1 411,0	3,6	3,6
Oficial dos Registos e do Notariado	649,9	649,5	734,1	673,3	691,1	701,9	691,2	693,0	705,6	2,1	1,8
Polícia de Segurança Pública	1 186,3	1 200,8	1 528,3	1 250,6	0,0	0,0	0,0	0,0	0,0	//	//
Outro Pessoal de Segurança	960,7	958,5	1 024,9	1 003,9	1 018,1	1 008,4	1 023,2	1 026,6	1 009,1	-0,9	-1,7

Fontes: DGAEP - SIOE e DGAEP/DEEP - SIEP
SRF - SITEPR

Notas aos QUADROS 21 e 22:

(i) inclui representantes do poder legislativo e de órgãos executivos:

a) Trabalhador a tempo completo: trabalhador cujo período normal de trabalho tem uma duração igual ou superior à duração normal de trabalho em vigor na entidade/empresa para a respetiva carreira ou na respetiva profissão.

b) Remuneração mensal base: montante ilíquido (antes da dedução de quaisquer descontos) em dinheiro e/ou géneros pago com caráter regular e garantido aos trabalhadores no período de referência e correspondente ao período normal de trabalho.

(ii) Associado ao impacto de medidas de reorganização administrativa em todos os subsectores das administrações públicas e à variação do número de trabalhadores, a remuneração base média mensal e o ganho médio mensal, desde outubro 2011, têm apresentado variações por efeito também da aplicação de diferentes medidas de política de reduções remuneratórias. Em janeiro 2016, o valor das remunerações acima de 1 500 €, inclui a reversão da redução remuneratória em 40% e foi atualizado o valor da Retribuição Mínima Mensal Garantida (RMMG). Para maior detalhe ver supra sub-capítulo 1.3. deste BEPM.

(iii) Em julho 2015, a remuneração do único trabalhador pertencente à carreira "Pessoal de Investigação Científica" está incluída nas remunerações dos técnicos superiores, por razões de confidencialidade.

QUADRO 23 - Ganhos médios mensais na Administração Pública da RAM, por cargo, carreira e grupo segundo o subsetor - trabalhadores a tempo completo, outubro de 2011 a outubro de 2013

Unidade: euros

Cargo / Carreira / Grupo	Remuneração base média mensal								
	outubro 2011	janeiro 2012	abril 2012	julho 2012	outubro 2012	janeiro 2013	abril 2013	julho 2013	outubro 2013
ADMINISTRAÇÃO REGIONAL DA MADEIRA	**1 536,4**	**1 524,5**	**1 496,5**	**1 473,4**	**1 500,4**	**1 489,7**	**1 476,4**	**1 478,5**	**1 501,1**
Representantes do poder legislativo (a)	4 045,4	3 715,6	3 708,0	3 705,3	3 675,6	3 709,7	3 709,1	3 709,6	3 710,2
Dirigente superior:	4 117,4	4 131,4	4 090,0	4 106,2	4 111,1	3 998,4	4 053,5	4 079,6	4 059,1
Dirigente Superior de 1.º grau	4 415,5	4 350,9	4 370,6	4 329,6	4 365,1	4 221,3	4 312,5	4 343,0	4 276,8
Dirigente Superior de 2.º grau	3 790,7	3 878,5	3 779,5	3 842,2	3 815,8	3 726,7	3 724,6	3 759,1	3 780,9
Dirigente intermédio:	3 270,4	3 249,6	3 230,0	3 194,7	3 297,2	3 282,7	3 201,6	3 250,1	3 274,4
Dirigente Intermédio de 1.º grau	4 006,1	3 950,5	3 928,4	3 838,5	3 959,1	3 863,8	3 710,4	3 793,9	3 847,9
Dirigente Intermédio de 2.º grau	2 719,0	2 713,0	2 688,3	2 671,5	2 680,4	2 671,4	2 659,1	2 661,5	2 668,6
Dirigente Intermédio de 3.º e mais graus	2 588,2	2 627,3	2 612,8	2 599,8	2 627,2	2 648,2	2 498,7	2 784,4	2 480,1
Técnico Superior	1 780,6	1 772,2	1 758,6	1 755,9	1 797,2	1 811,6	1 804,6	1 812,7	1 798,3
Assist. técnico, técnico nível interm., administrativo	1 079,7	1 076,3	1 062,1	1 050,3	1 073,1	1 079,8	1 064,2	1 075,5	1 077,6
Assist. operac., operário, auxiliar; aprend. e pratic.	750,7	747,3	727,4	716,4	744,1	743,3	730,6	724,1	741,1
Informático	1 764,6	1 745,3	1 749,8	1 750,6	1 793,5	1 777,1	1 788,6	1 781,0	1 786,8
Pessoal de Investigação Científica	3 016,5	3 025,1	3 012,3	2 995,2	3 025,1	3 769,2	3 765,0	3 769,2	3 773,5
Educ.Infância e Doc. Ens. Básico/Secund.	1 886,3	1 874,4	1 860,7	1 841,6	1 888,6	1 880,5	1 877,6	1 867,9	1 894,2
Pessoal de Inspecção	2 311,0	2 390,1	2 330,7	2 315,2	2 389,8	2 396,4	2 384,5	2 323,1	2 355,5
Médico	5 783,4	5 522,9	5 164,6	4 657,2	5 137,1	5 107,9	3 922,0	4 038,4	4 391,6
Enfermeiro	1 607,9	1 511,1	1 461,7	1 451,0	1 456,5	1 438,8	1 408,1	1 400,9	1 417,5
Téc. Diagnóstico e Terapêutica	1 551,7	1 540,2	1 503,2	1 505,4	1 513,2	1 487,8	1 465,2	1 470,4	1 477,8
Técnico Superior de Saúde	2 037,2	2 007,5	1 921,2	1 908,6	1 910,8	1 921,3	1 902,6	1 917,4	1 898,1
Administração Tributária e Aduaneira	1 782,3	1 917,6	1 864,1	1 816,6	1 842,7	1 868,0	1 857,8	1 915,9	1 924,1
Conservador e Notário	5 027,0	4 983,9	4 699,2	4 853,0	4 686,4	4 186,6	4 259,8	4 145,6	4 289,9
Oficial dos Registos e do Notariado	2 285,6	2 292,4	2 260,6	2 199,1	2 253,0	2 000,6	2 069,0	2 038,8	2 089,2
Polícia de Segurança Pública	2 187,1	2 070,9	2 140,4	2 140,6	2 210,3	2 209,8	2 197,7	2 246,4	2 215,5
Outro Pessoal de Segurança	1 756,5	1 115,2	1 201,2	1 189,2	1 318,1	1 230,6	1 198,8	1 404,9	1 356,7

Fontes: DGAEP - SIOE e DGAEP/DEEP - SIEP
SRF - SITEPR

Notas:

(i) inclui representantes do poder legislativo e de órgãos executivos:

a) Trabalhador a tempo completo: trabalhador cujo período normal de trabalho tem uma duração igual ou superior à duração normal de trabalho em vigor na entidade/empresa para a respetiva carreira ou na respetiva profissão.

b) Remuneração ganho médio mensal: remuneração base, prémios, subsídios ou suplementos regulares e remuneração por trabalho suplementar.

(ii) Associado ao impacto de medidas de reorganização administrativa em todos os subsectores das administrações públicas e à variação do número de trabalhadores, a remuneração base média mensal e o ganho médio mensal, desde outubro 2011, têm apresentado variações por efeito também da aplicação de diferentes medidas de política de reduções remuneratórias. Em janeiro 2016, o valor das remunerações acima de 1 500 €, inclui a reversão da redução remuneratória em 40% e foi atualizado o valor da Retribuição Mínima Mensal Garantida (RMMG). Para maior detalhe ver *supra* sub-capítulo 1.3. deste *BEPM*.

(iii) Em julho 2015, a remuneração do único trabalhador pertencente à carreira "Pessoal de Investigação Científica" está incluída nas remunerações dos técnicos superiores, por razões de confidencialidade.

QUADRO 24 - Ganhos médios mensais na Administração Pública da RAM, por cargo, carreira e grupo segundo o subsetor - trabalhadores a tempo completo, janeiro de 2014 a janeiro de 2016

Unidade: euros

Cargo / Carreira / Grupo	Remuneração base média mensal										
	janeiro 2014	abril 2014	julho 2014	outubro 2014	janeiro 2015	abril 2015	julho 2015	outubro 2015	janeiro 2016 (Po)	Variação homóloga (%) janeiro 2016 (Po) / janeiro 2015	Variação trimestral (%) janeiro 2016 (Po) / outubro 2015
ADMINISTRAÇÃO REGIONAL DA MADEIRA	**1 422,6**	**1 400,3**	**1 525,8**	**1 503,6**	**1 507,8**	**1 501,4**	**1 515,5**	**1 527,1**	**1 529,8**	**1,5**	**0,2**
Representantes do poder legislativo (a)	3 602,1	3 601,0	4 034,2	3 710,2	3 785,2	3 742,7	3 870,3	3 870,8	3 928,7	3,8	1,5
Dirigente superior:	3 990,6	3 934,9	4 449,2	4 013,5	4 114,2	4 073,7	4 121,1	4 010,3	4 070,9	-1,1	1,5
Dirigente Superior de 1.º grau	4 305,5	4 286,2	4 811,0	4 337,6	4 392,0	4 442,0	4 338,5	4 331,5	4 405,3	0,3	1,7
Dirigente Superior de 2.º grau	3 607,6	3 466,5	3 989,6	3 622,9	3 780,8	3 651,4	3 875,9	3 647,9	3 712,1	-1,8	1,8
Dirigente intermédio:	3 141,7	3 082,8	3 522,5	3 307,5	3 328,5	3 290,2	3 330,8	3 393,1	3 395,0	2,0	0,1
Dirigente Intermédio de 1.º grau	3 706,9	3 630,7	4 173,8	3 915,3	3 917,3	3 845,9	3 923,1	4 030,9	3 978,2	1,6	-1,3
Dirigente Intermédio de 2.º grau	2 531,3	2 500,3	2 822,5	2 647,0	2 691,4	2 694,3	2 699,9	2 683,0	2 724,4	1,2	1,5
Dirigente Intermédio de 3.º e mais graus	2 828,2	2 816,6	3 689,1	3 080,6	2 896,0	2 893,5	3 427,2	2 879,1	2 888,7	-0,3	0,3
Técnico Superior	1 704,8	1 691,7	1 843,5	1 787,3	1 797,6	1 788,0	1 818,2	1 818,7	1 833,0	2,0	0,8
Assist. técnico, técnico nível interm., administrativo	1 033,0	1 017,4	1 061,3	1 075,0	1 069,2	1 067,6	1 066,2	1 072,0	1 067,7	-0,1	-0,4
Assist. operac., operário, auxiliar; aprend. e pratic.	729,8	718,1	717,0	737,0	735,3	735,4	735,2	737,4	731,8	-0,5	-0,8
Informático	1 657,6	1 624,9	1 804,0	1 769,7	1 769,9	1 765,3	1 767,2	1 773,8	1 784,6	0,8	0,6
Pessoal de Investigação Científica	3 659,0	3 650,4	4 108,8	3 773,5	3 840,1	3 838,0	…	3 844,4	3 911,0	1,8	1,7
Educ.Infância e Doc. Ens. Básico/Secund.	1 755,0	1 742,8	1 926,7	1 885,7	1 916,4	1 914,0	1 904,5	1 932,1	1 925,2	0,5	-0,4
Pessoal de Inspecção	2 221,8	2 242,3	2 444,8	2 294,3	2 404,6	2 441,7	2 449,8	2 478,2	2 502,9	4,1	1,0
Médico	4 121,7	3 759,1	4 332,6	4 550,0	4 167,4	3 934,5	4 249,0	4 357,0	4 102,4	-1,6	-5,8
Enfermeiro	1 312,5	1 289,7	1 405,0	1 350,4	1 352,3	1 365,2	1 415,9	1 432,2	1 413,2	4,5	-1,3
Téc. Diagnóstico e Terapêutica	1 350,6	1 344,1	1 454,1	1 439,5	1 431,0	1 434,4	1 450,9	1 450,7	1 431,7	0,0	-1,3
Técnico Superior de Saúde	1 782,8	1 773,9	1 997,8	1 892,3	1 924,0	1 931,4	1 913,6	1 906,4	1 935,4	0,6	1,5
Administração Tributária e Aduaneira	1 768,4	1 713,2	1 889,3	1 847,0	1 840,5	1 876,1	1 868,7	1 889,9	1 896,7	3,1	0,4
Conservador e Notário	4 119,1	4 077,1	4 895,6	4 036,8	4 432,5	4 052,9	4 745,7	4 354,6	4 455,7	0,5	2,3
Oficial dos Registos e do Notariado	1 961,3	1 963,0	2 332,1	2 025,9	2 104,4	2 008,6	2 192,9	2 106,1	2 138,9	1,6	1,6
Polícia de Segurança Pública	2 065,6	2 215,5	2 826,2	2 304,8	0,0	0,0	0,0	0,0	0,0	//	//
Outro Pessoal de Segurança	1 144,3	1 128,8	1 247,0	1 258,5	1 198,2	1 164,2	1 184,5	1 221,7	1 183,4	-1,2	-3,1

Fontes: DGAEP - SIOE e DGAEP/DEEP - SIEP
SRF - SITEPR

Notas:

(i) inclui representantes do poder legislativo e de órgãos executivos:

a) Trabalhador a tempo completo: trabalhador cujo período normal de trabalho tem uma duração igual ou superior à duração normal de trabalho em vigor na entidade/empresa para a respetiva carreira ou na respetiva profissão.

b) Remuneração ganho médio mensal: remuneração base, prémios, subsídios ou suplementos regulares e remuneração por trabalho suplementar.

(ii) Associado ao impacto de medidas de reorganização administrativa em todos os subsectores das administrações públicas e à variação do número de trabalhadores, a remuneração base média mensal e o ganho médio mensal, desde outubro 2011, têm apresentado variações por efeito também da aplicação de diferentes medidas de política de reduções remuneratórias. Em janeiro 2016, o valor das remunerações acima de 1 500 €, inclui a reversão da redução remuneratória em 40% e foi atualizado o valor da Retribuição Mínima Mensal Garantida (RMMG). Para maior detalhe ver *supra* sub-capítulo 1.3. deste *BEPM*.

(iii) Em julho 2015, a remuneração do único trabalhador pertencente à carreira "Pessoal de Investigação Científica" está incluída nas remunerações dos técnicos superiores, por razões de confidencialidade.

2. Emprego no setor empresarial da RAM: empresas públicas (exceto Empresas Classificadas na APR)

No Setor Empresarial da RAM, a 31 de março de 2016, o número de postos de trabalho era de 2 169. Em termos homólogos, verificou-se uma redução de postos de trabalho de 0,5%, e de 0,1% relativamente ao trimestre anterior. Comparativamente com 31 de dezembro de 2012, a redução de postos de trabalho foi de 5,9%.

À semelhança do que sucede no Setor da Administração Pública da RAM, os grupos de assistentes operacionais e de assistentes técnicos são os que registam um maior número de postos de trabalho, respetivamente, de 1 543 e 406.

QUADRO 25 - Emprego nas empresas públicas do setor empresarial da RAM, por cargo, carreira e grupo detidas pela Administração Pública Regional da Madeira (exceto Empresas Públicas Classificadas na APR), de dezembro de 2012 a dezembro de 2014

Unidade: postos de trabalho

Cargo / Carreira / Grupo	31 dez 2012	31 mar 2013	30 jun 2013	30 set 2013	31 dez 2013	31 mar 2014	30 jun 2014	30 set 2014	31 dez 2014
EMPRESAS PÚBLICAS E DEMAIS ENTIDADES PÚBLICAS	**2 306**	**2 300**	**2 342**	**2 352**	**2 279**	**2 275**	**2 311**	**2 276**	**2 203**
Dirigente superior	14	14	13	13	13	13	13	13	13
Dirigente intermédio	34	34	34	34	34	35	35	35	35
Técnico Superior	173	174	175	175	173	175	176	175	174
Assistente técnico/administrativo	427	429	428	428	426	429	427	420	415
Assist. operacional/operário/auxiliar	1 658	1 649	1 692	1 701	1 632	1 622	1 659	1 632	1 565
Informático	0	0	0	1	1	1	1	1	1

Fontes: DGAEP - SIOE e DGAEP/DEEP - SIEP
SRF - SITEPR

QUADRO 26 - Emprego nas empresas públicas do setor empresarial da RAM, por cargo, carreira e grupo detidas pela Administração Pública Regional da Madeira (exceto Empresas Públicas Classificadas na APR), março de 2015 a dezembro de 2014

Unidade: postos de trabalho

Cargo / Carreira / Grupo	31 mar 2015	30 jun 2015	30 set 2015	31 dez 2015	31 mar 2016 (Po)	Variação homóloga 31 mar 2016 (Po) / 31 mar 2015		Variação trimestral 31 mar 2016 (Po) / 31 dez 2015	
						N.º	(%)	N.º	(%)
EMPRESAS PÚBLICAS E DEMAIS ENTIDADES PÚBLICAS	**2 179**	**2 202**	**2 210**	**2 166**	**2 169**	**- 10**	**-0,5**	**3**	**0,1**
Dirigente superior	12	12	12	12	13	1	8,3	1	8,3
Dirigente intermédio	34	33	33	33	32	- 2	-5,9	-1	-3,0
Técnico Superior	177	176	175	175	174	- 3	-1,7	-1	-0,6
Assistente técnico/administrativo	415	414	410	407	406	- 9	-2,2	-1	-0,2
Assist. operacional/operário/auxiliar	1 540	1 566	1 579	1 538	1 543	3	0,2	5	0,3
Informático	1	1	1	1	1	0	0,0	0	0,0

Fontes: DGAEP - SIOE e DGAEP/DEEP - SIEP
SRF - SITEPR

Notas técnicas

Critérios utilizados

Para efeitos do presente Boletim são utilizados os seguintes critérios:

a) Os dados respeitam apenas aos trabalhadores que se encontram em efetividade de funções nos serviços, entidades e empresas públicas;
b) Consideram-se em efetividade de funções, para efeitos do presente Boletim, os trabalhadores e pessoal que se encontrem a exercer funções na respetiva entidade ou que não se encontrem ausentes por período superior a seis meses;
c) Por força do referido na alínea anterior, considera-se que o trabalhador que se ausente do serviço por período superior a 6 meses por motivos, designadamente de doença, licença sem remuneração ou mobilidade para fora da administração regional, gera uma saída, deixando de ser contabilizado no número de trabalhadores do respetivo subsetor;
d) O fluxo de saídas e entradas compreende todas as saídas e entradas que se verifiquem durante um determinado trimestre e ano, designadamente, saídas definitivas e outras, novas entradas, regressos, bem como as mobilidades entre serviços da administração regional;
e) A evolução ou variação do número de trabalhadores por organismos, nomeadamente por Secretaria Regional, por trimestre e ano, resulta das novas entradas e saídas definitivas, regressos ou saídas em comissão de serviço, bem como das movimentações de trabalhadores dentro da própria administração regional, nomeadamente por mobilidades ou alterações orgânicas.

Universo das entidades abrangidas pelo presente *BEPM*

No capítulo *1. Emprego no setor da Administração Pública da RAM*, a informação, com exceção da constante nos QUADROS 4, 7, 17 a 24 é apresentada pelos seguintes subsetores:

- **Administração Regional da Madeira**.
- **Fundo de Segurança Social da Madeira**.

- No subsetor da Administração Regional da Madeira, a informação dos quadros 3, 5, 6, 8 a 16 é apresentada de uma forma mais geral por:

    - **Órgãos do Governo Regional** - que inclui os organismos cujas receitas e despesas se inscrevem unicamente na Conta dos Governos Regionais, ou seja direções regionais e demais serviços dependentes do respetivo membro do governo.

    - **Serviços e Fundos Autónomos** - que engloba os organismos com autonomia financeira e administrativa, financiados maioritariamente com transferências provenientes de outras unidades da Administração Regional e com impostos que lhes estejam eventualmente consignados, ou seja institutos públicos e outros serviços e fundos autónomos, designadamente escolas dos 2.º e 3.º ciclos e secundárias.

De uma forma mais discriminada, por organismos:

- **Órgãos de soberania** - que compreende os dados da Assembleia Legislativa da Madeira;
- **Presidência do Governo e Secretarias Regionais**, que compreende a informação referente:

    i. **Administração direta:** direções regionais e serviços dependentes dos gabinetes dos membros do Governo, melhor discriminados e identificados no anexo I;

    ii. **Administração indireta:** institutos públicos e serviços e fundos autónomos, melhor discriminados e identificados no anexo I, exceto as escolas dos 2.º e 3.º ciclos e secundárias;

    iii. **Entidades públicas classificadas na APR**, denominadas no quadro 5 deste boletim também por estrutura atípica, nomeadamente associações públicas que estão integradas nas administrações públicas em contas nacionais, melhor discriminados e identificados no anexo I;

- **Empresas públicas classificadas na APR** - contêm os dados das empresas públicas do setor empresarial da RAM que se encontram integradas nas administrações públicas em contas nacionais, também designadas por empresas reclassificadas, melhor discriminados e identificados no anexo I.

- **Alteração do Universo com a Aplicação do SEC 2010**

No que concerne à aplicação do novo referencial metodológico introduzido pelo SEC 2010, em setembro de 2014, no setor da Administração Pública da RAM, mais precisamente no subsetor da Administração Regional Madeira, foram integradas nas administrações públicas em contas nacionais novas entidades: *IHM - Investimentos Habitacionais da Madeira, E.P.E.R.A.M., Serviço de Saúde da RAM, E.P.E, CARAM - Centro de Abate da RAM, E.P.E.R.A.M., Polo Científico e Tecnológico da Madeira, Madeira Tecnopolo, S.A.*, *Casa da Luz - Empreendimentos Turísticos, Similares, Unipessoal, LDA.,* que estão compreendidas na parte referente a empresas públicas classificadas na APR. Foram ainda integradas nas administrações públicas em contas nacionais as associações públicas *ARDITI - Agência Regional para o Desenvolvimento da Investigação, Tecnologia e Inovação* e *ADERAM - Agência de Desenvolvimento da RAM, cujos* dados se encontram integrados nas secretarias regionais da tutela, respetivamente, Secretaria Regional de Educação e Secretaria Regional das Finanças e da Administração Pública, sendo que toda a série de dados destas novas entidades foi inserida no sistema com reporte ao 4.º trimestre de 2011.

Período de referência da informação e dados constantes no presente *BEPM*

Os dados são apresentados no período compreendido entre 31 de dezembro de 2011 e 31 de março de 2016.

Siglas e abreviaturas

Abreviaturas

APR	Administração Pública Regional
DEEP	Departamento de Estatística do Emprego Público
DGAEP	Direção-Geral da Administração e do Emprego Público
DL	Decreto-Lei
DRAPMA	Direção Regional da Administração Pública e da Modernização Administrativa
DREM	Direção Regional de Estatística da Madeira
DRPaGeSP	Direção Regional do Património e de Gestão de Serviços Partilhados
INE, IP	Instituto Nacional de Estatística, I.P.
LOE	Lei do Orçamento do Estado
LTFP	Lei Geral do Trabalho em Funções Públicas
LVCR	Lei de Vínculos, Carreiras e Remunerações
RAM	Região Autónoma da Madeira
SEC 2010	Sistema Europeu Contas 2010
SIEP	Síntese Estatística do Emprego Público
SIOE	Sistema de Informação da Organização do Estado
SITEPR	Sistema de Informação e Base de Dados dos Trabalhadores da Entidades Públicas Regionais
SRF	Secretaria Regional das Finanças e da Administração Pública

Sinais Convencionais

//	Não aplicável
...	Valor confidencial
PO	Valor provisório

Índice de quadros e gráficos

Índice de quadros

QUADRO 1 - Emprego na Administração Pública da RAM, situação global e por subsetor 6
QUADRO 2 - Variação do emprego na Administração Pública da RAM, por ano, e trimestres de 2016 7
QUADRO 3 - Emprego na Administração Pública da RAM, por subsetor e organismo.....8
QUADRO 4 - Emprego na Administração Regional da Madeira, por trimestre e tipo de entidade 9
QUADRO 5 – Emprego na Administração Pública da RAM, por trimestre e segundo a modalidade de vinculação.....10
QUADRO 6 – Variação do emprego na Administração Pública da RAM, por trimestre e segundo a modalidade de vinculação.....10
QUADRO 7 - Emprego na Administração Regional da Madeira, por cargo, carreira e grupo, no final do trimestre.....11
QUADRO 8 - Fluxo de entradas e saídas de trabalhadores na Administração Pública da RAM (ano de 2012).....14
QUADRO 9 - Fluxo de entradas e saídas de trabalhadores na Administração Pública da RAM (ano de 2013).....14
QUADRO 10 - Fluxo de entradas e saídas de trabalhadores na Administração Pública da RAM (ano de 2014).....15
QUADRO 11 - Fluxo de entradas e saídas de trabalhadores na Administração Pública da RAM (ano de 2015).....15
QUADRO 12 - Fluxo de entradas e saídas de trabalhadores na Administração Pública da RAM (1.º trimestre de 2016).....16
QUADRO 13 - Remunerações de base na Administração Pública da RAM – trabalhadores a tempo completo, outubro 2011 a outubro 2013 17
QUADRO 14 - Remunerações de base na Administração Pública da RAM – trabalhadores a tempo completo, janeiro de 2014 a janeiro 2016.....18
QUADRO 15 - Ganhos médios mensais na Administração Pública da RAM – trabalhadores a tempo completo, outubro 2011 a outubro 2013 18
QUADRO 16 - Ganhos médios na Administração Pública da RAM – trabalhadores a tempo completo, janeiro de 2014 a 19
QUADRO 17 - Remunerações de base na Administração Pública da RAM, por tipo de entidade – trabalhadores a tempo completo, outubro 2011 a outubro 2013.....19
QUADRO 18 - Remunerações de base na Administração Pública da RAM, por tipo de entidade – trabalhadores a tempo completo, janeiro de 2014 a janeiro de 2016..... 20
QUADRO 19 - Ganhos médios mensais na Administração Pública da RAM, por tipo de entidade – trabalhadores a tempo completo, outubro de 2011 a outubro de 2013 20
QUADRO 20 - Ganhos médios mensais na Administração Pública da RAM, por tipo de entidade – trabalhadores a tempo completo, janeiro de 2014 a janeiro de 2016..... 21
QUADRO 21 - Remunerações de base na Administração Pública da RAM, por cargo, carreira e grupo segundo o subsetor - trabalhadores a tempo completo, outubro de 2011 a outubro de 2013..... 21
QUADRO 22 - Remunerações de base na Administração Pública da RAM, por cargo, carreira e grupo segundo o subsetor - trabalhadores a tempo completo, janeiro de 2014 a janeiro de 2016..... 22
QUADRO 23 - Ganhos médios mensais na Administração Pública da RAM, por cargo, carreira e grupo segundo o subsetor - trabalhadores a tempo completo, outubro de 2011 a outubro de 2013..... 23
QUADRO 24 - Ganhos médios mensais na Administração Pública da RAM, por cargo, carreira e grupo segundo o subsetor - trabalhadores a tempo completo, janeiro de 2014 a janeiro de 2016..... 24
QUADRO 25 - Emprego nas empresas públicas do setor empresarial da RAM, por cargo, carreira e grupo detidas pela Administração Pública Regional da Madeira (exceto Empresas Públicas Classificadas na APR), de dezembro de 2012 a dezembro de 2014 25
QUADRO 26 - Emprego nas empresas públicas do setor empresarial da RAM, por cargo, carreira e grupo detidas pela Administração Pública Regional da Madeira (exceto Empresas Públicas Classificadas na APR), março de 2015 a dezembro de 2014..... 25

Índice de gráficos

GRÁFICO 1 - Taxa de feminização no emprego na Administração Pública da RAM em 31 de março de 2016.....7
GRÁFICO 2 - Distribuição do emprego da Administração Pública da RAM, por cargo/carreira/grupo em 31 de março de 2016 em comparação com 31 dezembro de 2011 12
GRÁFICO 3 - Variação do emprego na Administração Pública da RAM por categoria/cargo/grupo em 31 de março 2016 face a 31 de dezembro 2011..... 12
GRÁFICO 4 - Peso do sexo feminino no emprego da Administração Regional da Madeira por cargo/carreira/grupo em 31 de março 2016..... 13

Anexos

Anexo I - Administração Regional da Região Autónoma da Madeira (Contas Nacionais) na estrutura orgânica do XII Governo Regional a 31/03/2016

SIGLA	NOME DA SECRETARIA REGIONAL	ÂMBITO
ALRAM	**Assembleia Legislativa da RAM**	Órgão de Soberania
PGRM	**Presidência do Governo Regional da Madeira**	
-	Gabinete do Presidente do Governo da Região Autónoma da Madeira	Governo Regional da Madeira
DRAPS	Direção Regional da Administração Pública do Porto Santo	Administração Direta
SRAPE	**Secretaria Regional dos Assuntos Parlamentares e Europeus**	
GSR	Gabinete do Secretário Regional	Governo Regional da Madeira
DREC	Direção Regional de Equipamento Social e Conservação (c)	Administração Direta
DRAECE	Direção Regional dos Assuntos Europeus e da Cooperação Externa	Administração Direta
DRAJ	Direção Regional de Administração da Justiça	Administração Direta
DREP	Direção Regional de Edifícios Públicos	Administração Direta
DRPRGOP	Direção Regional de Planeamento, Recursos e Gestão de Obras Públicas	Administração Direta
LREC	Laboratório Regional de Engenharia Civil	Administração Direta
DRE	Direção Regional de Estradas	Administração Direta
SRF	**Secretaria Regional das Finanças e da Administração Pública**	
GSR	Gabinete do Secretário Regional	Governo Regional da Madeira
DRPaGesP	Direção Regional do Património e de Gestão dos Serviços Partilhados	Administração Direta
DROT	Direção Regional do Orçamento e Tesouro	Administração Direta
DRAPMA	Direção Regional da Adminsitração Pública e da Modernização Administrativa	Administração Direta
AT-RAM	Autoridade Tributária e Assuntos Fiscais da Região Autónoma da Madeira	Administração Direta
DREM	Direção Regional de Estatística da Madeira	Administração Direta
GLC	Gabinete da Loja do Cidadão da Madeira	Administração Indireta
IRF	Inspeção Regional de Finanças	Administração Direta
UT	Unidade Técnica de Acompanhamento e Monitorização de Parcerias Público-Privadas e do Setor Público Empresarial (b)	Administração Direta
IDR, IP-RAM	Instituto de Desenvolvimento Regional, IP- RAM	Administração Indireta
ADERAM	Agência de Desenvolvimento da Região Autónoma da Madeira (a)	Associação Pública/Estrutura Atípica
SRE	**Secretaria Regional de Educação**	
GSR	Gabinete do Secretário Regional	Governo Regional da Madeira
DRE	Direção Regional de Educação	Administração Direta
DRPRI	Direção Regional de Planeamento, Recursos e Infraestruturas	Administração Direta
DRIG	Direção Regional de Inovação e Gestão	Administração Direta
DRJD	Direção Regional de Juventude e Desporto	Administração Direta
IRE	Inspeção Regional de Educação	Administração Direta
IQ, IP-RAM	Instituto para a Qualificação Profissional, IP-RAM (d)	Administração Indireta
CEPAM	Conservatório - Escola Profissional das Artes da Madeira, Engenheiro Luiz Peter Clode	Administração Indireta
ARDITI	Agência Regional para o Desenvolvimento da Investigação, Tecnologia e Inovação (a)	Associação Pública/Estrutura Atípica

SIGLA	NOME DA SECRETARIA REGIONAL	ÂMBITO
SRA	**Secretaria Regional do Ambiente e dos Recursos Naturais**	
GSR	Gabinete do Secretário Regional	Governo Regional da Madeira
DROTA	Direção Regional do Ordenamento do Território e Ambiente	Administração Direta
PNM	Parque Natural a Madeira	Administração Indireta
DRFCN	Direção Regional de Florestas e Conservação da Natureza	Administração Direta
SRAP	**Secretaria Regional de Agricultura e Pescas**	Administração Direta
GSR	Gabinete do Secretário Regional	
DRA	Direção Regional de Agricultura	Administração Direta
DRP	Direção Regional de Pescas	Administração Direta
IVBAM, IP-RAM	Instituto do Vinho, Bordado e do Artesanato da Madeira, IP-RAM	Administração Indireta
SRA	**Secretaria Regional da Saúde**	
GSR	Gabinete do Secretário Regional	Governo Regional da Madeira
DRS	Direção Regional de Saúde (b)	Administração Direta
IASAUDE, IP-RAM	Instituto de Administração da Saúde e Assuntos Sociais, IP-RAM	Administração Indireta
SRIAS	**Secretaria Regional da Inclusão e Assuntos Sociais**	
GSR	Gabinete do Secretário Regional	
DRAIDL	Direção Regional Adjunta, da Inclusão e do Desenvolvimento Local (b)	Administração Direta
DRTAI	Direção Regional do Trabalho e Acção Inspetiva	Administração Direta
ISSM, IP-RAM	Instituto de Segurança Social da Madeira, IP-RAM	Administração Indireta
IEP, IP-RAM	Instituto de Emprego da Madeira, IP-RAM	Administração Indireta
SRPC, IP-RAM	Serviço Regional de Proteção Civil, IP-RAM	Administração Indireta
SRT	**Secretaria Regional da Economia, Turismo e Cultura**	
GSR	Gabinete do Secretário Regional	Governo Regional da Madeira
DRT	Direção Regional de Turismo	Administração Direta
DRC	Direção Regional da Cultura	Administração Direta
DRET	Direção Regional da Economia e Transportes	Administração Direta
DRIVE	Direção Regional da Inovação, Valorização e Empreendedorismo	Administração Direta
IRAE	Inspeção Regional das Atividades Económicas	Administração Direta
IDE	Instituto do Desenvolvimento Empresarial, IP-RAM	Administração Indireta
EPC/APR	**Empresas Públicas Classificadas na APR**	
APRAM	APRAM - Administração dos Portos da Região Autónoma Madeira, S. A.	Sector Empresarial Regional
EJM	Empresa do Jornal da Madeira, Lda.	Sector Empresarial Regional
Ponta do Oeste	Ponta do Oeste - Sociedade de Promoção e Desenvolvimento da Zona Oeste da Madeira, S. A.	Sector Empresarial Regional
SDNM	Sociedade de Desenvolvimento do Norte da Madeira, S. A.	Sector Empresarial Regional
SDPS	Sociedade de Desenvolvimento do Porto Santo, S. A.	Sector Empresarial Regional
SMD	Sociedade Metropolitana de Desenvolvimento, S. A.	Sector Empresarial Regional
PATRIRAM	Titularidade e Gestão de Património Público Regional, S. A.	Sector Empresarial Regional
CARAM	CARAM - Centro de Abate da Região Autónoma da Madeira, E.P.E.R.A.M. (a)	Sector Empresarial Regional
IHM	IHM - Investimentos Habitacionais da Madeira, E.P.E.R.A.M. (a)	Sector Empresarial Regional
POLO Tecnológico	Polo Científico e Tecnológico da Madeira, Madeira Tecnopolo, S.A. (a)	Sector Empresarial Regional
SESARAM	Serviço de Saúde da Região Autónoma da Madeira, E.P.E. (a)	Sector Empresarial Regional
CL	Casa da Luz - Empreendimentos Turísticos, Similares, Unipessoal, Lda (a)	Sector Empresarial Regional

a) Entidade integrada nas administrações em contas nacionais em setembro de 2014, por força da aplicação do SEC 2010.
b) A produção de efeitos da criação do serviço depende da aprovação do respetivo diploma orgânico.
c) Decreto Regulamentar Regional n.º 4/2016/M, de 28 de janeiro, que aprovou a orgânica deste novo serviço, que resultou da fusão por extinção da Direção Regional de Edifícios Públicos e Direção Regional de Infraestruturas e Equipamentos.
d) Criado pelo Decreto Legislativo Regional n.º 6/2016/M, de 08 de fevereiro. Resultou da extinção da Direção Regional de Qualificação Profissional e integra a Escola Profissional Dr. Francisco Fernandes.

Anexo II - Administração Regional da Região Autónoma da Madeira (Contas Nacionais) do XI Governo Regional, na estrutura orgânica de 31/12/2011

SIGLA	NOME DA SECRETARIA REGIONAL	ÂMBITO
ALRAM	**Assembleia Legislativa da RAM**	Órgão de Soberania
PGR	**Presidência do Governo Regional da Madeira**	
-	Gabinete do Presidente do Governo da Região Autónoma da Madeira	Governo Regional da Madeira
VPGR	**Vice-Presidência do Governo Regional da Madeira**	
-	Gabinete do Vice-Presidente do Governo da Região Autónoma da Madeira	Governo Regional da Madeira
DRIE	Direção Regional de Infraestruturas e Equipamentos	Administração Direta
DRCIE	Direção Regional do Comércio, Indústria e Energia	Administração Direta
DRAECE	Direção Regional dos Assuntos Europeus e da Cooperação Externa	Administração Direta
DRAPs	Direção Regional da Administração Pública do Porto Santo	Administração Direta
DRAPL	Direção Regional da Administração Pública e Local	Administração Direta
DRAJ	Direção Regional de Administração da Justiça	Administração Direta
DREP	Direção Regional de Edifícios Públicos	Administração Direta
GGLC	Gabinete de Gestão da Loja do Cidadão da Madeira	Administração Indireta
IDE-RAM	Instituto de Desenvolvimento Empresarial da Região Autónoma da Madeira	Administração Indireta
LREC	Laboratório Regional de Engenharia Civil, IP-RAM	Administração Indireta
SRPF	**Secretaria Regional do Plano e Finanças (RAM)**	
GSR	Gabinete do Secretário Regional	Governo Regional da Madeira
DRI	Direção Regional de Informática	Administração Direta
DROC	Direção Regional de Orçamento e Contabilidade	Administração Direta
DRPA	Direção Regional do Património	Administração Direta
DRAF	Direção Regional dos Assuntos Fiscais	Administração Direta
DRE	Direção Regional de Estatística	Administração Direta
DRF	Direção Regional de Finanças	Administração Direta
IRF	Inspeção Regional de Finanças	Administração Direta
GZFM	Gabinete da Zona Franca da Madeira	Administração Direta
IDR	Instituto de Desenvolvimento Regional,IP	Administração Indireta
SRE	**Secretaria Regional da Educação e dos Recursos Humanos (RAM)**	
GSR	Gabinete do Secretário Regional	Governo Regional da Madeira
DRPRE	Direção Regional de Planeamento e Recursos Educativos	Administração Direta
DRQP	Direção Regional de Qualificação Profissional	Administração Direta
DRITRA	Direção Regional do Trabalho	Administração Direta
DRAE	Direção Regional de Administração Educativa	Administração Direta
DRE	Direção Regional de Educação	Administração Direta
DREER	Direção Regional de Educação Especial e Reabilitação	Administração Direta
IRT	Inspeção Regional do Trabalho	Administração Direta
CEPAM	Conservatório - Escola Profissional das Artes da Madeira, Engenheiro Luis Peter Clode	Administração Indireta
EPSM	Escola Profissional de São Martinho	Administração Indireta
DRJ	Direção Regional de Juventude	Administração Direta
IDRAM	Instituto do Desporto da Região Autónoma da Madeira, IP-RAM	Administração Indireta
SRARN	**Secretaria Regional do Ambiente e dos Recursos Naturais (RAM)**	
GSR	Gabinete do Secretário Regional	Governo Regional da Madeira
DRF	Direção Regional de Florestas	Administração Direta
DRP	Direção Regional de Pescas	Administração Direta
DRADR	Direção Regional de Agricultura e Desenvolvimento Rural	Administração Direta
DRAmb	Direção Regional do Ambiente	Administração Direta

SIGLA	NOME DA SECRETARIA REGIONAL	ÂMBITO
FMSC	Fundo Madeirense do Seguro de Colheitas	Administração Indreta
PNM	Parque Natural da Madeira	Administração Indireta
IVBAM	Instituto do Vinho, Bordado e Artesanato da Madeira, IP	Administração Indireta
SRAS	**Secretaria Regional dos Assuntos Sociais (RAM)**	
GSR	Gabinete do Secretário Regional	Governo Regional da Madeira
IRSAS	Inspeção Regional da Saúde e Assuntos Sociais	Administração Direta
IRAE	Inspeção Regional das Actividades Económicas	Administração Direta
SRPCBM	Serviço Regional de Proteção Civil e Bombeiros da Madeira	Administração Indireta
IASAUDE	Instituto de Administração da Saúde e Assuntos Sociais, I.P.	Administração Indireta
CSSM	Centro de Segurança Social da Madeira	Administração Indireta
IEM	Instituto de Emprego da Madeira, IP-RAM	Administração Indireta
CACC	Centro de Arbitragem de Conflitos de Consumo	Administração Direta
SDC	Serviço de Defesa do Consumidor	Administração Direta
SRT	**Secretaria Regional da Cultura, Turismo e Transportes (RAM)**	
GSR	Gabinete do Secretário Regional	Governo Regional da Madeira
DRT	Direção Regional de Turismo	Administração Direta
DRAC	Direção Regional dos Assuntos Culturais	Administração Direta
DRTT	Direção Regional dos Transportes Terrestres	Administração Direta
CEHA	Centro de Estudos de História do Atlântico	Administração Indireta
Entidades Públicas Classificadas na APR		
EJM	Empresa do Jornal da Madeira, Lda	Sector Empresarial Regional
RAMEDM	Estradas da Madeira, S. A.	Sector Empresarial Regional
Ponta do Oeste	Ponta do Oeste - Sociedade de Promoção e Desenvolvimento da Zona Oeste da Madeira, S.A.	Sector Empresarial Regional
PSGR	Porto Santo Golf Resort - Empreendimentos Turísticos SA	Sector Empresarial Regional
SDNM	Sociedade de Desenvolvimento do Norte da Madeira, S.A.	Sector Empresarial Regional
SDPS	Sociedade de Desenvolvimento do Porto Santo, S.A.	Sector Empresarial Regional
SMD	Sociedade Metropolitana de Desenvolvimento, S.A.	Sector Empresarial Regional
PATRIRAM	Titularidade e Gestão de Património Público Regional, S.A.	Sector Empresarial Regional

Anexo III - Sector Empresarial da Região Autónoma da Madeira (exceto Empresas classificadas na APR), a 31/03/2016

SIGLA	NOME DA ENTIDADE	ÂMBITO
EEM	EEM - Empresa de Electricidade da Madeira, S.A.	Sector Empresarial Regional
GESBA	GESBA - Empresa de Gestão do Sector da Banana, Lda.	Sector Empresarial Regional
CEIM	Centro de Empresas e Inovação da Madeira, Lda.	Sector Empresarial Regional
MPE	MPE - Madeira Parques Empresariais - Sociedade Gestora, S.A.	Sector Empresarial Regional
ENEREEM	ENEEREM, Energias Renováveis, Lda.	Sector Empresarial Regional
EMACOM	EMACOM, Telecomunicações da Madeira, Unipessoal, Lda.	Sector Empresarial Regional
CCSG	Companhia dos Carros de São Gonçalo, S.A.	Sector Empresarial Regional
HF	Horários do Funchal - Transportes Públicos, S.A.	Sector Empresarial Regional
ARM	ARM - Águas e Resíduos da Madeira, S.A.	Sector Empresarial Regional

REGIÃO AUTÓNOMA DA MADEIRA

Governo Regional

TÍTULO : *BEPM: Boletim do Emprego Público da Região Autónoma da Madeira*

EDIÇÃO: Secretaria Regional das Finanças e da Administração Pública

© SRF, 2016

DISTRIBUIÇÃO: Gratuita

PERIODICIDADE: Trimestral

DATA: Maio de 2016

LOCAL: Funchal, Região Autónoma da Madeira

Este documento informativo está redigido conforme o Acordo Ortográfico da Língua Portuguesa.

Documento eletrónico otimizado para leitura OCR.

Avenida Arriaga | 9004-528 Funchal | Telef. 291212100 **| Fax** 291238115 **| Contribuinte** 671001310 **| Página institucionalhttp://www.madeira.gov.pt/srf/| E-mail:** gabinete.srf@madeira.gov.pt