



Bruxelas, 15.12.2016  
COM(2016) 797 final

ANNEX 1

**ANEXO**

*do*

**RELATÓRIO DA COMISSÃO AO PARLAMENTO EUROPEU E AO CONSELHO**

**relativo à aplicação do regime de medidas específicas para a agricultura a favor das  
regiões ultraperiféricas da União (POSEI)**

## ANEXO

### EXECUÇÃO FINANCEIRA DO POSEI (2006-2009)

#### - Quadro recapitulativo por Estado-Membro -

Medida	2006 (exercício de 2007)			2007 (exercício de 2008)			2008 (exercício de 2009)			2009 (exercício de 2010)		
	Orçamento em EUR	Despesas em EUR	Execução orçamental em %	Orçamento em EUR	Despesas em EUR	Execução orçamental em %	Orçamento em EUR	Despesas em EUR	Execução orçamental em %	Orçamento em EUR	Despesas em EUR	Execução orçamental em %
<b>REGIMES ESPECÍFICOS DE ABASTECIMENTO (REA)</b>												
POSEI Espanha - REA	67,1	53,5	80 %	68,7	69,6	101 %	68,4	69,1	101 %	68,4	65,3	95 %
POSEI França - REA	20,7	15,4	74 %	20,7	19,6	95 %	20,7	19,9	96 %	20,6	19,6	95 %
POSEI Portugal - REA	17,7	-	-	17,7	13,98	79,6 %	17,7	16,86	95 %	17,7	16,64	94 %
<b>TOTAL REA</b>	<b>105,5</b>	<b>68,9</b>	<b>-</b>	<b>107,1</b>	<b>103,18</b>	<b>96 %</b>	<b>106,8</b>	<b>105,86</b>	<b>99 %</b>	<b>106,7</b>	<b>101,54</b>	<b>95 %</b>
<b>MEDIDAS DE APOIO À PRODUÇÃO AGRÍCOLA LOCAL (APL)</b>												
POSEI Espanha - APL	60,2	38,7	64 %	199,7	186,6	93 %	200	189,5	95 %	200	192,7	96 %
POSEI França - APL	105,9	93,29	88 %	241,9	238,94	99 %	248,7	246,04	99 %	252,84	249,54	99 %
POSEI Portugal - APL	60,2	-	-	69,28	69,28	100 %	69,28	69,38	100 %	69,38	68,18	98 %
<b>TOTAL APL</b>	<b>226,3</b>	<b>131,99</b>	<b>-</b>	<b>510,88</b>	<b>494,82</b>	<b>97 %</b>	<b>517,98</b>	<b>504,92</b>	<b>97 %</b>	<b>522,22</b>	<b>510,42</b>	<b>98 %</b>
<b>TOTAL PROGRAMAS POSEI (REA + APL)</b>												
POSEI Espanha - Total	127,3	92,2	72 %	268,4	256,2	95 %	268,4	258,6	96 %	268,4	258	96 %
POSEI França - Total	126,6	108,69	86 %	262,6	258,54	98 %	269,4	265,94	99 %	273,44	269,14	98 %
POSEI Portugal - Total	77,9	*	*	86,98	83,26	96 %	86,98	86,24	99 %	87,08	84,82	97 %
<b>TOTAL POSEI</b>	<b>331,8</b>	<b>200,89</b>	<b>61 %</b>	<b>617,98</b>	<b>598</b>	<b>97 %</b>	<b>624,78</b>	<b>610,78</b>	<b>98 %</b>	<b>628,92</b>	<b>611,96</b>	<b>97 %</b>

Quadro 1: dotação financeira e execução por EM no período de 2006-2014 (fonte: ADE, com base nos relatórios anuais de execução; as ligeiras diferenças com a execução dos dados financeiros das rubricas orçamentais pertinentes podem ser explicadas por vários motivos, tais como possíveis recuperações de pequenos montantes, pagamentos tardios, disciplina financeira, apuramento, contenciosos, controlos adicionais, etc.)

\* sem execução em 2006

## EXECUÇÃO FINANCEIRA DO POSEI (2010-2014)

### - Quadro recapitulativo por Estado-Membro -

Medida	2010			2011			2012			2013			2014		
	(exercício de 2011)			(exercício de 2012)			(exercício de 2013)			(exercício de 2014)			(exercício de 2015)		
	Orçamen to em EUR	Despesas em EUR	Execução orçamenta l em %	Orçame nto em EUR	Despesas em EUR	Execução orçamenta l em %	Orçame nto em EUR	Despesas em EUR	Execução orçamenta l em %	Orçam ento em EUR	Despesas em EUR	Execução orçamenta l em %	Orçamen to em EUR	Despesas em EUR	Execução orçamenta l em %
<b>REGIMES ESPECÍFICOS DE ABASTECIMENTO (REA)</b>															
POSEI Espanha - REA	68,4	63,6	93 %	68,4	61,1	89 %	68,4	60,4	88 %	68,4	61,3	89,62 %	66,9	65,05	97,23 %
POSEI França - REA	20,7	20,38	98 %	20,7	20,21	98 %	26,9	20,58	77 %	26,5	26,47	99,89 %	26,9	26,09	96,99 %
POSEI Portugal - REA	17,7	15,32	87 %	17,7	15,62	88 %	17,42	15,19	87 %	16,85	15,38	91,28 %	16,32	15,47	94,79 %
<b>TOTAL REA</b>	<b>106,8</b>	<b>99,3</b>	<b>93 %</b>	<b>106,8</b>	<b>96,93</b>	<b>91 %</b>	<b>112,72</b>	<b>96,17</b>	<b>85 %</b>	<b>111,75</b>	<b>103,15</b>	<b>92 %</b>	<b>110,12</b>	<b>106,61</b>	<b>97 %</b>
<b>MEDIDAS DE APOIO À PRODUÇÃO AGRÍCOLA LOCAL (APL)</b>															
POSEI Espanha - APL	200	195,6	98 %	200	196,6	98 %	220,2	223	101 %	200	203,3	102 %	201,5	200,33	99 %
POSEI França - APL	257,71	254,82	99 %	257,71	250,99	97 %	270,03	268,09	99 %	251,91	246,67	98 %	251,51	247,03	98 %
POSEI Portugal - APL	88,51	88,51	100 %	88,51	89,04	101 %	88,72	89,96	101 %	89,3	88,44	99 %	89,6	88,69	99 %
<b>TOTAL APL</b>	<b>546,22</b>	<b>538,93</b>	<b>99 %</b>	<b>546,22</b>	<b>536,63</b>	<b>98 %</b>	<b>578,95</b>	<b>581,05</b>	<b>100 %</b>	<b>541,21</b>	<b>538,41</b>	<b>99 %</b>	<b>542,61</b>	<b>536,05</b>	<b>99 %</b>
<b>TOTAL PROGRAMAS POSEI (REA + APL)</b>															
POSEI Espanha - Total	268,4	259,2	97 %	268,4	257,7	96 %	288,6	283,4	98 %	268,4	264,6	99 %	268,4	265,38	99 %
POSEI França - Total	278,41	275,2	99 %	278,41	271,2	97 %	296,93	288,67	97 %	278,41	273,14	98 %	278,41	273,12	98 %
POSEI Portugal - Total	106,21	103,83	98 %	106,21	104,66	99 %	106,14	105,15	99 %	106,15	103,82	98 %	105,92	104,16	98 %
<b>TOTAL POSEI</b>	<b>653,02</b>	<b>638,23</b>	<b>98 %</b>	<b>653,02</b>	<b>633,56</b>	<b>97 %</b>	<b>691,67</b>	<b>677,22</b>	<b>98 %</b>	<b>652,96</b>	<b>641,56</b>	<b>98 %</b>	<b>652,73</b>	<b>642,66</b>	<b>98 %</b>

Em milhões de EUR

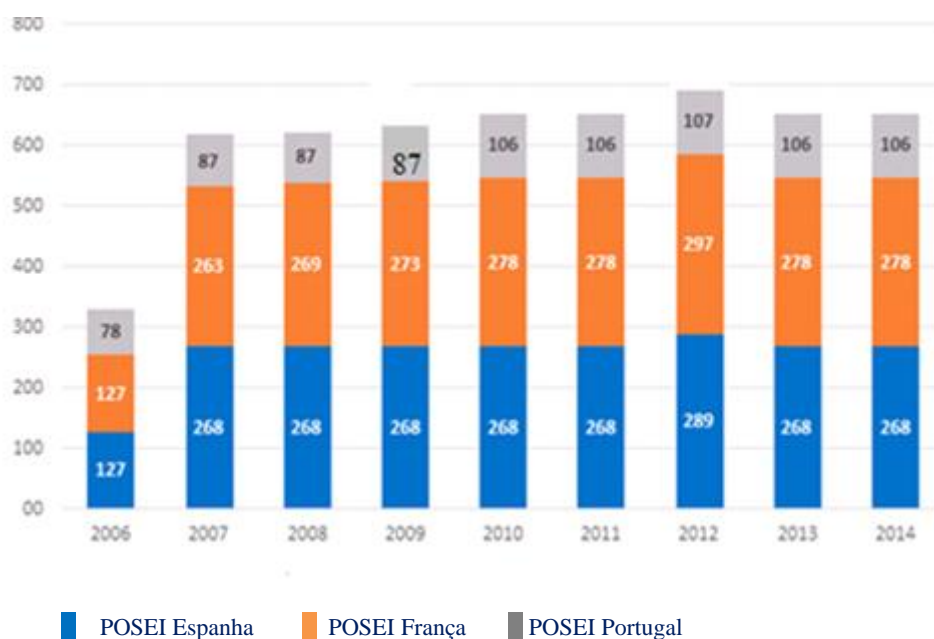


Figura 1: dotações financeiras dos diferentes programas de apoio em milhões de EUR (fonte: ADE, com base nos relatórios anuais de execução)

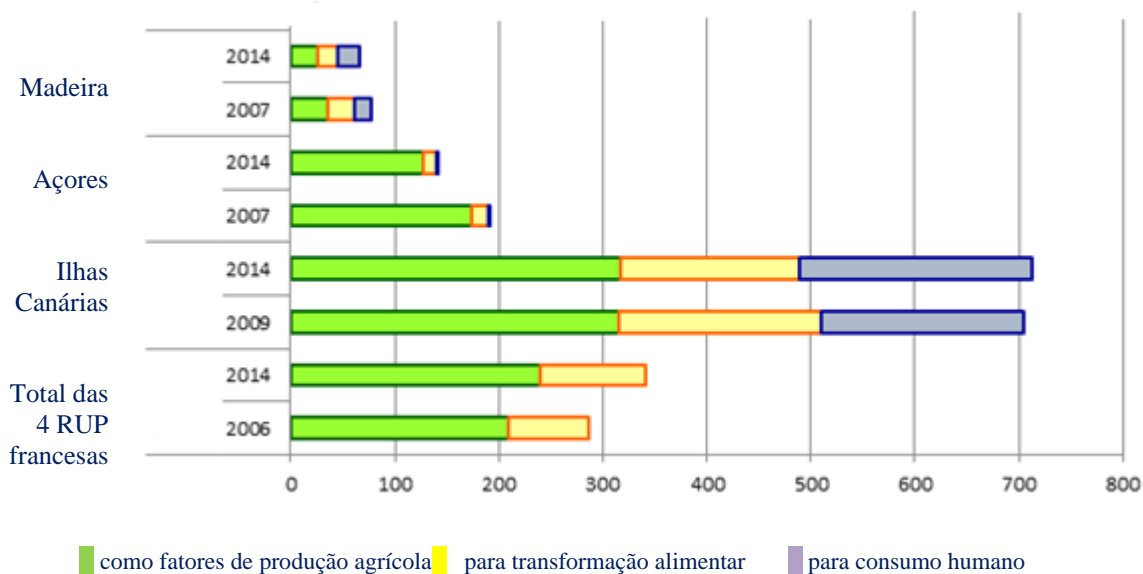


Figura 2: tonagem atribuída nos REA e distribuição por RUP e por tipo de utilização final. Comparação entre início/fim do período (em kt) (fonte: ADE, com base nos relatórios anuais de execução)

Em milhões de EUR

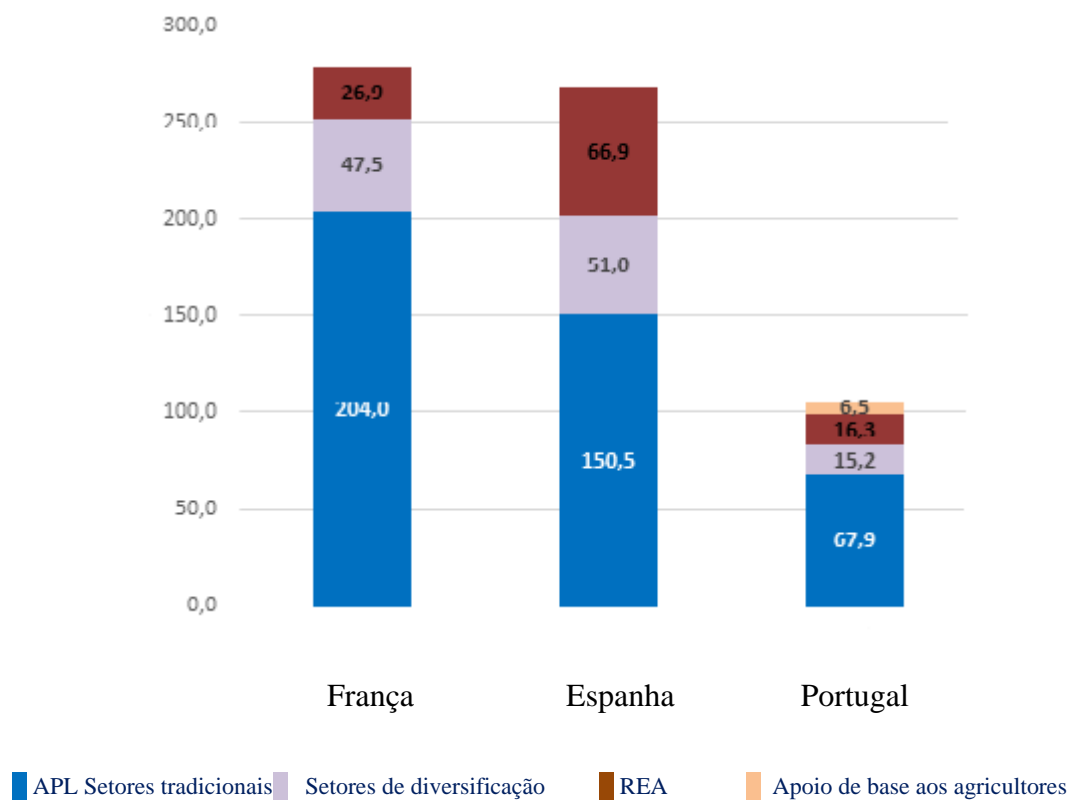


Figura 3: distribuição das dotações financeiras por objetivo ao nível dos EM para os programas POSEI em 2014, em milhões de EUR (fonte: ADE, com base nos relatórios anuais de execução)