

Handwritten signatures and initials in blue ink.

PLANO DE INVESTIMENTO

2022 - 2026





ARM - Águas e Resíduos da Madeira, S.A.

[Handwritten signature]
[Handwritten signature]
[Handwritten signature]

Plano de Investimentos 2022 - 2026

PLANO DE INVESTIMENTOS





ÍNDICE

I - INTRODUÇÃO.....	5
II - OBJETIVOS GERAIS DO PLANO DE INVESTIMENTOS	6
III - PLANO DE INVESTIMENTOS PARA O PERÍODO DE 2022 A 2026	7
IV - TAXAS DE FINANCIAMENTO PARA O PERÍODO DE 2022 A 2026.....	12

ÍNDICE DE QUADROS

Quadro 1 - Objetivos/pressupostos por área de negócio	6
Quadro 2 - Investimentos para 2022 – 2026 (Preços Correntes)	7
Quadro 3 - Investimentos Global, Investimento Realizado vs. Por executar (Preços Correntes)	9
Quadro 4 - Financiamentos dos Investimentos para 2022 – 2044 (Preços Correntes).....	12
Quadro 5 - Mapa Detalhado de Investimento para 2022 – 2026 (Preços Correntes).....	15
Quadro 6 - Mapa Detalhado de Investimento para 2022 – 2026 (Preços Correntes) (Cont.).....	16

ÍNDICE DE GRÁFICOS

Gráfico 1 - Peso dos Investimentos para 2015-2044 no total da concessão (Preços Correntes).....	8
Gráfico 2 - Investimento no Período 2022-2026 por área de negócio (Preços Correntes)	9
Gráfico 3 - Taxas médias de financiamento 2022.....	13



ARM - Águas e Resíduos
da Madeira, S.A.

[Handwritten signature]
[Handwritten signature]
[Handwritten signature]

Plano de Investimentos 2022 - 2026

I - Introdução

A ARM - Águas e Resíduos da Madeira, S.A. (ARM, S.A.) deve, de acordo com os seus Estatutos, proceder à elaboração do respetivo Plano de Investimentos Previsional, a aprovar pela Assembleia Geral da Sociedade, para um horizonte temporal de 5 anos.

Assim, o presente documento procede à apresentação do Plano de Investimentos da ARM, S.A., para o quinquénio correspondente ao período de 2022 a 2026.

O Plano de Investimentos apresenta ainda o correspondente de investimento efetivamente realizado no ano de 2021.

Refira-se que o presente Plano de Investimentos resulta, na sua essência, do considerado no Estudo de Viabilidade Económico-Financeira, elaborado em 2016.


O Estudo de Viabilidade, e consequentemente, o inerente Plano de Investimentos que lhe está subjacente, foi aprovado quer pela concedente quer pela Assembleia Geral da ARM, S.A., no ano 2017.

Saliente-se que a trajetória tarifária média, resultante do Estudo de Viabilidade Económico-Financeira, já incorpora a recuperação de todos os custos dos investimentos, líquidos de subsídios, visando garantir o equilíbrio económico-financeiro da concessão.

O presente documento contempla, assim, uma apresentação sumária do Plano de Investimentos para o quinquénio de 2022 a 2026 e incorpora os ajustamentos ao mesmo decorrente dos desvios entre a execução prevista e a realizada no ano 2021.

De salientar que todos os valores previsionais para o período de 2022 a 2026 encontram-se a **preços correntes.**

O mapa detalhado do Investimento é apresentado no anexo ao presente documento.



II - Objetivos Gerais do Plano de Investimentos

O Plano de Investimentos para o quinquénio 2022 a 2026 engloba-se num planeamento de longo prazo que inclui os investimentos previstos realizar até ao fim do contrato de concessão em vigor, o qual termina em 2044, e que tem em conta os objetivos gerais/pressupostos, por área de negócio, apresentados no Quadro 1:

Quadro 1 - Objetivos/pressupostos por área de negócio

Área de Negócio	Objetivos/pressupostos
Água em Alta	Municípios não aderentes: redução das perdas para 35% em 2044.
	Instalação de diversas micro e mini-hídricas associadas aos Sistemas de Abastecimento público, com vista à produção de energia com origem em fontes renováveis e incremento do valor de produção anual de energia, a partir de 2026, em 2 GWh.
Serviços em Baixa	Municípios aderentes: redução das perdas de 73% para 35% em 2044.
	Aumento da taxa de cobertura das águas residuais de 44% para 55% em 2044.
Resíduos em Alta	Redução das quantidades de resíduos encaminhados para incineração em 5%, ao longo do período da concessão.
	Redução significativa do volume dos resíduos depositados em aterro, por via dos investimentos realizados na ETRS, nomeadamente na separação dos metais ferrosos e não ferrosos.
	Considerou-se que a meta da RAM está alinhada com o PERSU2020 para o ano 2020, que é de 47 kg/hab/ano para a retoma da recolha seletiva. Considerou-se que a capitação manter-se-á nos 47 kg/hab/ano de 2020 até ao final da concessão, sendo que a evolução (redução) dos quantitativos varia apenas com a evolução populacional.
	Manutenção da produção constante de 2015 até 2044.
Regadio	Redução das horas de regadio a uma taxa constante de 0,5% ao ano, passando de 47.209 horas em 2015 para 31.887 horas no ano 2044.

III - Plano de Investimentos para o Período de 2022 a 2026

O Plano de Investimentos previsto realizar, em cada uma das áreas de negócio, entre 2022 e 2026, é apresentado no quadro seguinte:

Quadro 2 - Investimentos para 2022 – 2026 (Preços Correntes)

Área de Negócio	Executado 2021	Previsto 2022	Previsto 2023	Previsto 2024	Previsto 2025	Previsto 2026	Previsto 2022-2026
Abastecimento em Alta	1 420 817 €	3 164 765 €	3 468 630 €	2 150 480 €	2 570 357 €	3 106 081 €	14 460 314 €
Saneamento em Alta	911 393 €	3 735 372 €	3 993 283 €	160 239 €	130 612 €	1 219 797 €	9 239 304 €
Distribuição e Drenagem	3 497 487 €	9 558 024 €	9 850 291 €	5 164 449 €	420 635 €	978 172 €	25 971 571 €
Rega e Fins Múltiplos	5 094 069 €	11 969 492 €	4 859 340 €	1 992 368 €	1 074 588 €	739 515 €	20 635 303 €
Recolha de resíduos	82 082 €	761 023 €	859 227 €	982 379 €	2 397 171 €	62 472 €	5 062 272 €
Transferência e Triagem	1 277 323 €	2 479 053 €	1 583 798 €	2 108 359 €	291 874 €	7 860 €	6 470 943 €
Valorização e Tratamento	1 051 325 €	1 880 170 €	5 200 138 €	4 782 037 €	44 248 €	54 183 €	11 960 776 €
Estrutura	304 980 €	735 676 €	427 257 €	593 837 €	40 162 €	315 574 €	2 112 505 €
Total Geral	13 639 476 €	34 283 574 €	30 241 965 €	17 934 148 €	6 969 647 €	6 483 654 €	95 912 989 €

Pelo Quadro anterior é possível concluir pelos elevados níveis de investimento a realizar no quinquénio de 2022 a 2026 face ao investimento efetivamente realizado no ano de 2021.

Efetivamente no ano de 2021, a realização do Plano de Investimentos ficou aquém do previsto em virtude de alguns dos investimentos a realizar nesse ano terem sofrido algum atraso. Os motivos que contribuíram para esses atrasos residem em fatores de diversa ordem designadamente:

- Atrasos administrativos na elaboração dos projetos técnicos e da contratação pública das obras decorrentes das dificuldades de recursos internos para desenvolvimento dos estudos e projetos prévios aos procedimentos de empreitada subsequentes, havendo necessidade de recorrer a trabalhos especializados para a realização dos mesmos;
- As adjudicações realizadas têm sido concentradas essencialmente em 2 grandes empresas as quais, face ao volume de obras, quer da ARM, S.A., quer de outras entidades, apresentam posteriormente alguma dificuldade de execução dos trabalhos de acordo com a calendarização prevista;
- Maior complexidade na elaboração de candidaturas a apoios, ao investimento, bem como maiores níveis de exigência para a aprovação das mesmas por parte dos organismos



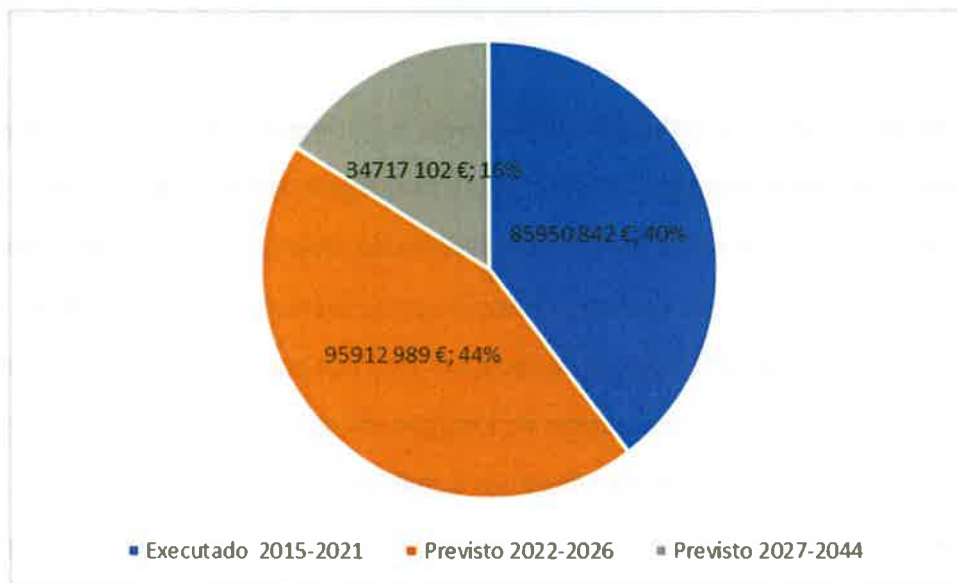
responsáveis pela gestão dos mesmos que se traduziram na não disponibilização (formal) de verbas advindos dos fundos comunitários e do PRR;

- Elevada turbulência logística associada ao COVID e o conseqüente aumento generalizado dos preços nos mercados internacionais, especialmente sentido em áreas técnicas específicas;

Assim, os investimentos previstos para 2021 e não realizados, nesse ano, foram recalendarizados. No entanto, releva-se que os principais investimentos associados ao Plano já se encontram contratados, em execução ou em fase de contratação pública.

É de salientar que o peso dos investimentos a realizar no período entre 2022 e 2026 representa 44% do valor global dos investimentos a realizar no restante o período da concessão, conforme gráfico seguinte:

Gráfico 1 - Peso dos Investimentos para 2015-2044 no total da concessão (Preços Correntes)



Por outro, refira-se que até ao final do ano de 2021 tinha sido executado cerca de 40% do Plano de Investimentos para o período 2015-2044.

Efetivamente, de um Plano de Investimentos de 216,6 M€ a realizar entre 2015 e 2044, entre 2015 e 2021, foram executados investimentos no valor de 86 M€, com destaque para a Distribuição e

Drenagem (36,8 M€), Rega e Fins Múltiplos (21,7 M€), Abastecimento em Alta (8,3 M€) e Saneamento em Alta (9,5 M€) conforme evidenciado pelo Quadro seguinte:

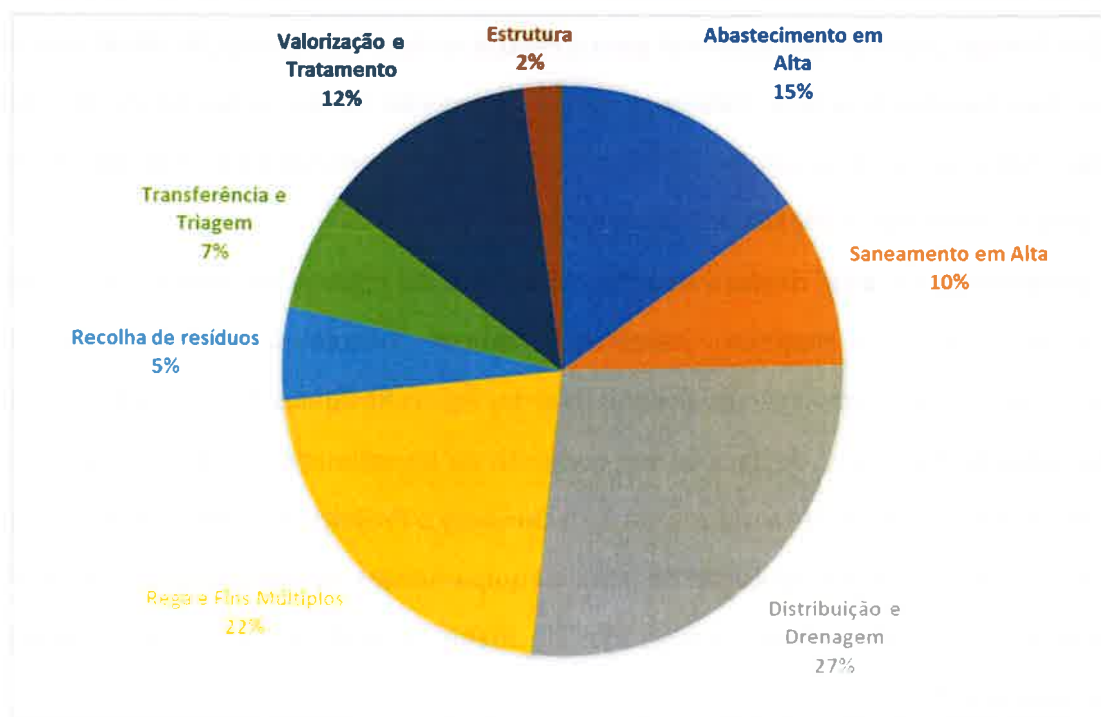
Quadro 3 - Investimentos Global, Investimento Realizado vs. Por executar (Preços Correntes)

Área de Negócio	Total 2015-2044	Executado 2015-2021	Previsto 2022-2026	Previsto 2027-2044
Abastecimento em Alta	30 428 754 €	8 317 958 €	14 460 314 €	7 650 482 €
Saneamento em Alta	22 279 433 €	9 516 477 €	9 239 304 €	3 523 652 €
Distribuição e Drenagem	66 368 887 €	36 752 361 €	25 971 571 €	3 644 955 €
Rega e Fins Múltiplos	53 235 099 €	21 736 101 €	20 635 303 €	10 863 694 €
Recolha de resíduos	7 607 522 €	1 056 148 €	5 062 272 €	1 489 102 €
Transferência e Triagem	10 670 031 €	1 980 003 €	6 470 943 €	2 219 085 €
Valorização e Tratamento	19 534 841 €	5 465 321 €	11 960 776 €	2 108 743 €
Estrutura	6 456 367 €	1 126 473 €	2 112 505 €	3 217 389 €
Total Geral	216 580 933 €	85 950 842 €	95 912 989 €	34 717 102 €

De salientar que no período 2027-2044 apenas está previsto executar investimentos no montante global 35 M€.

Refira-se ainda que, no que respeita ao investimento previsto por áreas de negócio para o período em apreço, o mesmo é ilustrado pelo gráfico seguinte:

Gráfico 2 - Investimento no Período 2022-2026 por área de negócio (Preços Correntes)






Pelo gráfico anterior, verifica-se que cerca de 64% do investimento previsto realizar entre 2022 e 2026 centra-se nos setores de atividade de Rega e Fins Múltiplos (22%), Abastecimento em Alta (15%) e de Distribuição e Drenagem (27%).

De entre os principais investimentos a executar entre 2022 e 2026 destacam-se os seguintes:

- **Rega e Fins Múltiplos:** as obras referentes ao sistema H2 designadamente “Recuperação da Levada do Norte – Túnel do Pedregal”, “Recuperação da Rede Principal de Regadio no Eixo Ribeira Brava-Câmara de Lobos”, e a construção de reservatórios de armazenamento;
- **Distribuição e Drenagem:** a continuação do investimento de Renovação e Execução de novas Redes de Abastecimento e Saneamento da ARM quer na ilha da Madeira quer na ilha do Porto Santo, a concretização da obra de “Otimização e Melhoria da Qualidade da Água dos Sistemas de Abastecimento Sob a Gestão da ARM”. Atendendo à contínua melhoria do serviço e redução de perdas, estão igualmente previstos cerca de 17M€ de investimento; Acresce ainda a execução da obra de “Reforço de adução ao Reservatório da Trompica (PRR P9)” que representa um investimento de cerca de 3,0M€;
- **Abastecimento em Alta:** destacam-se os projetos de “Reformulação da Adução ao Reservatório dos Barreiros – Zimbreiros” e a “Reformulação do Sistema do Aproveitamento dos Tornos”, este último essencial para a reduzir o risco de interrupção do abastecimento ao Eixo Funchal Machico. Releva-se ainda a execução de um conjunto de mini-hídricas associadas ao Sistema Adutor da Zona Sudeste, que promoverão a produção de energia “limpa” reduzindo a pegada ecológica da ARM;
- **Saneamento em alta:** destaca-se a “Remodelação do sistema de drenagem e recolha de águas residuais de Machico - Machico e Caniçal”. Destaca-se também a previsão da execução da “Reformulação do destino final das Águas Residuais da Ribeira Brava - Fase 2”;
- **Recolha de Resíduos:** destaca-se um conjunto de investimentos que visam a otimização dos sistemas e gestão de resíduos, designadamente o Projeto “Singere”, reforço de recolha Seletiva assim como a aquisição de frota e equipamentos móveis associados à recolha e a implementação de sistemas enterrados de maior capacidade para recolha de resíduos sólidos urbanos;



- **Transferência e Triagem:** releva-se o início de execução no ano de 2021 do “Ecocentro da Ribeira Brava” (3,9M€), obra que durará cerca de dois anos. Acresce ainda os investimentos associados à “Aquisição de viaturas de transporte de resíduos”, assim como a “Ampliação da célula fusível da CPRS do Porto Santo”;
- **Valorização e Tratamento:** destaca-se o Projeto de otimização da separação de escória ferrosa, não ferrosa e inertes das escórias resultantes do processo de incineração de resíduo” permitindo a recuperação e integração no sistema de uma solução para a separação de diversas frações de resíduos valorizáveis, assim como “Solução para a valorização e tratamento de resíduos silvícolas/biomassa residual” e a “Reformulação da ETAL da ETRS”. Releva-se ainda a instalação de um sistema de lavagem automático de contentores no tratamento de resíduos hospitalares na ETRS da Meia Serra, promovendo uma melhoria significativa nas condições de trabalho dos colaboradores da ARM.



IV - Taxas de Financiamento para o Período de 2022 a 2026

As taxas médias de financiamento associadas ao Plano de Investimentos previsto realizar, em cada uma das áreas de negócio, são apresentadas no quadro seguinte:

Quadro 4 - Financiamentos dos Investimentos para 2022 – 2044 (Preços Correntes)

Área de Negócio	% Média Financiamento 2022	% Média Financiamento 2015-2022	% Média Financiamento 2023-2044
Abastecimento em Alta	68,6%	68,6%	29,0%
Saneamento em Alta	58,2%	58,2%	39,4%
Distribuição e Drenagem	54,3%	54,3%	54,2%
Rega e Fins Múltiplos	89,7%	89,7%	85,2%
Recolha de resíduos	54,0%	54,0%	45,8%
Transferência e Triagem	4,5%	4,5%	7,3%
Valorização e Tratamento	21,7%	21,7%	9,3%
Estrutura	7,5%	7,5%	1,5%
Total Geral			

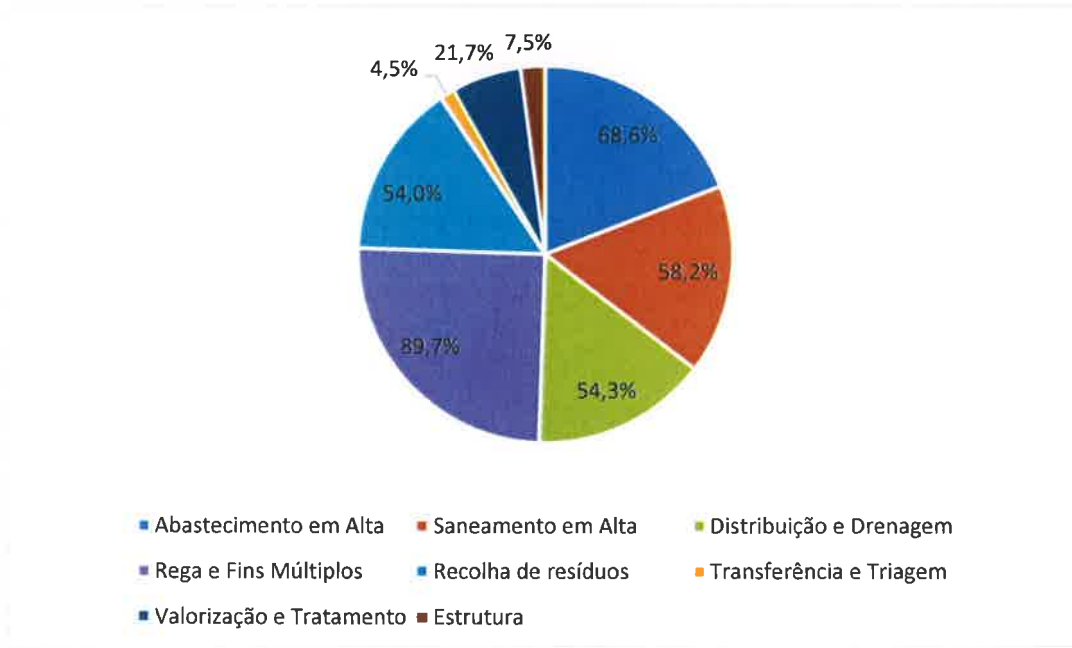
De referir, que o elevado nível de investimento previsto para o quinquénio em apreço tem em vista a maximização do aproveitamento dos apoios ao investimento do atual Quadro Comunitário de Apoio, designadamente o seu enquadramento no Programa Operacional de Sustentabilidade e Eficiência no Uso de Recursos (POSEUR), do Programa de Desenvolvimento Rural da Região Autónoma da Madeira (PRODERAM 2020), do Plano de Recuperação e Resiliência (PRR) e do PO MADEIRA 2030.

Tal opção, embora mais exigente e complexa do ponto de vista financeiro para a ARM, S.A., visa a minimização dos impactos que a recuperação do investimento tem sobre a tarifa, sobre os consumidores e a atividade económica, em geral.

Por outro lado, sendo executados numa fase relativamente embrionária da concessão atribuída à ARM, S.A., pretende dotar o sistema dos recursos estruturais necessários à boa gestão da concessão e à eficaz e eficiente realização dos fins do Sistema Multimunicipal de Águas e Resíduos da RAM.



Gráfico 3 - Taxas médias de financiamento 2022





ARM - Águas e Resíduos
da Madeira, S.A.

[Handwritten signature]
[Handwritten signature]
[Handwritten signature]

Anexo 1- Mapa Detalhado de Investimento para 2022 – 2026 (Preços Correntes)



Quadro 5 - Mapa Detalhado de Investimento para 2022 – 2026 (Preços Correntes)

Área de Negócio	Executado 2021	Previsto 2022	Previsto 2023	Previsto 2024	Previsto 2025	Previsto 2026	Previsto 2022-2026
Abastecimento em Alta	1 420 817 €	3 164 765 €	3 468 630 €	2 150 480 €	2 570 357 €	3 106 081 €	14 460 314 €
Aproveitamento dos Fins Múltiplos dos Socorridos	206 886 €	308 044 €	0 €	40 061 €	245 407 €	265 439 €	858 952 €
Sistema Adutor da Zona Sudeste	0 €	387 806 €	1 078 331 €	858 452 €	56 040 €	393 098 €	2 773 726 €
Sistema Adutor da Zona Oeste	0 €	0 €	0 €	257 879 €	263 037 €	114 917 €	635 832 €
Sistema de Adução a Câmara de Lobos	0 €	0 €	0 €	131 629 €	0 €	50 849 €	182 478 €
Sistema de Adução a Machico	76 008 €	0 €	0 €	0 €	38 527 €	39 298 €	77 825 €
Sistema de Adução à Ribeira Brava	124 862 €	0 €	0 €	0 €	0 €	0 €	0 €
Sistema de Adução a Santa Cruz	0 €	0 €	16 849 €	126 479 €	957 346 €	673 542 €	1 774 216 €
Sistema de adução a Santana	230 544 €	1 100 €	1 123 €	1 145 €	70 166 €	0 €	73 534 €
Sistema de Adução ao Funchal	0 €	2 200 €	2 247 €	173 980 €	496 185 €	634 125 €	1 308 737 €
Sistema de Adução ao Porto Santo	70 566 €	206 830 €	112 326 €	108 737 €	0 €	41 680 €	469 573 €
Sistema do Aproveitamento dos Tornos	10 455 €	1 651 062 €	1 808 450 €	434 949 €	443 648 €	893 134 €	5 231 244 €
Pesquisa de novas origens de água	333 080 €	220 032 €	336 978 €	0 €	0 €	0 €	557 010 €
Sistemas de informação e controlo de gestão	0 €	99 014 €	0 €	0 €	0 €	0 €	99 014 €
Outros Investimentos	368 415 €	288 677 €	112 326 €	17 169 €	0 €	0 €	418 172 €
Saneamento em Alta	911 393 €	3 735 372 €	3 993 283 €	160 239 €	130 612 €	1 219 797 €	9 239 304 €
Destino final das águas residuais de Machico	931 954 €	2 531 426 €	3 562 984 €	0 €	0 €	0 €	6 094 410 €
Destino final das águas residuais de Ribeira Brava	176 €	1 154 286 €	301 483 €	0 €	0 €	0 €	1 455 769 €
Destino final das águas residuais de Santa Cruz	0 €	2 684 €	2 741 €	2 793 €	1 709 €	1 743 €	11 671 €
Destino final das águas residuais de Santana	0 €	13 422 €	68 519 €	13 964 €	8 546 €	8 717 €	113 168 €
Destino Final de Lamas das ETAR's	0 €	0 €	0 €	0 €	71 217 €	1 089 623 €	1 160 840 €
Rede principal de interseptores e emissários	-79 686 €	0 €	0 €	0 €	0 €	0 €	0 €
Sistemas tratamento e drenagem de águas residuais do Porto Santo	0 €	0 €	54 815 €	139 642 €	48 428 €	49 396 €	292 281 €
Software e Serviços de Programação	0 €	0 €	0 €	1 047 €	712 €	70 317 €	72 077 €
Outros Investimentos	58 950 €	33 555 €	2 741 €	2 793 €	0 €	0 €	39 088 €
Distribuição e Drenagem	3 497 487 €	9 558 024 €	9 850 291 €	5 164 449 €	420 635 €	978 172 €	25 971 571 €
Múltiplos Sistemas	2 386 248 €	3 534 181 €	2 324 382 €	0 €	0 €	0 €	5 858 562 €
Sistema de Abastecimento de Água ao Município de Machico	0 €	57 208 €	2 247 €	2 289 €	1 401 €	394 408 €	457 553 €
Sistema de Abastecimento de água ao Município da Ribeira Brava	7 200 €	937 334 €	1 687 138 €	803 511 €	1 401 €	37 154 €	3 466 540 €
Sistema de abastecimento de água ao município de Câmara de Lobos	176 083 €	1 596 343 €	2 306 €	2 289 €	59 776 €	72 880 €	1 733 595 €
Sistema de Abastecimento de água ao Município de Santana	60 948 €	237 877 €	2 247 €	2 289 €	1 401 €	37 154 €	280 968 €
Sistema de Abastecimento de água e drenagem ao Município de Porto Santo	522 290 €	2 139 994 €	5 147 906 €	4 063 341 €	0 €	0 €	11 351 241 €
Sistema de drenagem do Município da Ribeira Brava	40 969 €	13 422 €	13 704 €	13 964 €	85 603 €	87 315 €	214 008 €
Sistema de drenagem do Município de Câmara de Lobos	86 786 €	536 877 €	287 780 €	13 964 €	85 603 €	87 315 €	1 011 539 €
Sistema de drenagem do Município de Machico	0 €	174 485 €	13 704 €	13 964 €	85 603 €	87 315 €	375 071 €
Sistema de drenagem do Município de Santana	101 260 €	67 110 €	150 742 €	223 427 €	99 847 €	87 315 €	628 439 €
Sistema de drenagem do Município do Porto Santo	0 €	40 266 €	13 704 €	13 964 €	0 €	87 315 €	155 249 €
Frota e outros equipamento móveis	0 €	156 918 €	137 038 €	0 €	0 €	0 €	293 956 €
Telegestão	0 €	55 008 €	56 163 €	0 €	0 €	0 €	111 171 €
Outros Investimentos	115 704 €	11 002 €	11 233 €	11 446 €	0 €	0 €	33 680 €



ARM - Águas e Resíduos
da Madeira, S.A.

Plano de Investimentos 2022 - 2026

Handwritten signatures and initials in blue ink.

Quadro 6 - Mapa Detalhado de Investimento para 2022 – 2026 (Preços Correntes) (Cont.)

Área de Negócio	Executado 2021	Previsto 2022	Previsto 2023	Previsto 2024	Previsto 2025	Previsto 2026	Previsto 2022-2026
Rega e Fins Múltiplos	5 094 069 €	11 969 492 €	4 859 340 €	1 992 368 €	1 074 588 €	739 515 €	20 635 303 €
H1 - Sistema de Rega do Funchal	0 €	0 €	0 €	103 342 €	138 125 €	35 725 €	277 192 €
H2 - Sistema de rega Câmara de Lobos-Ribeira Brava	4 467 922 €	8 234 753 €	2 864 316 €	28 615 €	29 187 €	17 863 €	11 174 734 €
H3 - Sistema de rega Calheta-Ponta do Sol	86 216 €	610 588 €	730 120 €	194 583 €	90 560 €	57 637 €	1 683 487 €
H4 - Sistema de rega Calheta	88 908 €	330 047 €	786 283 €	197 449 €	73 202 €	71 570 €	1 458 551 €
H5 - Sistema de rega São Vicente-Santana	0 €	0 €	0 €	343 381 €	116 750 €	49 896 €	510 027 €
H6 - Sistema de rega Santana-Machico	0 €	447 214 €	258 350 €	421 776 €	134 262 €	131 112 €	1 392 714 €
H7 - Sistema de rega Machico	0 €	0 €	0 €	81 246 €	114 934 €	35 725 €	231 906 €
H8 - Sistema de rega Santa Cruz-Funchal	0 €	44 006 €	0 €	297 597 €	58 375 €	100 269 €	500 247 €
Aproveitamento Hidroagrícola do Porto Santo	0 €	33 005 €	78 628 €	160 244 €	105 075 €	113 130 €	490 082 €
Múltiplos Sistemas	394 748 €	2 214 871 €	56 163 €	85 845 €	145 937 €	59 542 €	2 562 358 €
Equipamento de transporte	38 052 €	44 006 €	74 248 €	66 845 €	68 182 €	67 045 €	320 325 €
Outros Investimentos	18 224 €	11 002 €	11 233 €	11 446 €	0 €	0 €	33 680 €
Recolha de resíduos	82 082 €	761 023 €	859 227 €	982 379 €	2 397 171 €	62 472 €	5 062 272 €
Contentores enterrados para recolha de resíduos sólidos urbanos	66 801 €	0 €	0 €	349 104 €	0 €	0 €	349 104 €
Frota e outros equipamento móveis	0 €	42 950 €	71 260 €	284 171 €	2 397 171 €	62 472 €	2 858 023 €
Outros Investimentos	15 508 €	0 €	0 €	0 €	0 €	0 €	0 €
Otimização dos Sistemas de Recolha	0 €	718 073 €	787 968 €	349 104 €	0 €	0 €	1 855 145 €
Instalações Operacionais	-227 €	0 €	0 €	0 €	0 €	0 €	0 €
Transferência e Triagem	1 277 323 €	2 479 053 €	1 583 798 €	2 108 359 €	291 874 €	7 860 €	6 470 943 €
Aterro sanitário do Porto Santo	-26 865 €	0 €	0 €	0 €	0 €	0 €	0 €
Centro de processamento de resíduos sólidos (CPRS) do Porto Santo	34 000 €	292 642 €	438 072 €	82 411 €	0 €	0 €	813 125 €
Estação de transferência ETZL e ETZO	0 €	0 €	33 698 €	0 €	0 €	0 €	33 698 €
Frota e outros equipamento móveis	0 €	0 €	1 022 168 €	1 728 351 €	0 €	0 €	2 750 518 €
Instalações de Apoio	1 190 457 €	2 098 398 €	0 €	286 151 €	291 874 €	7 860 €	2 684 282 €
Outros Investimentos	79 731 €	88 013 €	89 861 €	11 446 €	0 €	0 €	189 320 €
Valorização e Tratamento	1 051 325 €	1 880 170 €	5 200 138 €	4 782 037 €	44 248 €	54 183 €	11 960 776 €
Estação de tratamento de resíduos sólidos (ETRS) da Meia Serra	955 363 €	1 205 223 €	2 623 376 €	764 480 €	44 248 €	54 183 €	4 691 511 €
Resíduos hospitalares	0 €	110 016 €	319 006 €	0 €	0 €	0 €	429 022 €
Valorização de resíduos	84 982 €	553 929 €	2 246 522 €	4 006 111 €	0 €	0 €	6 806 563 €
Outros Investimentos	10 980 €	11 002 €	11 233 €	11 446 €	0 €	0 €	33 680 €
Estrutura	304 980 €	735 676 €	427 257 €	593 837 €	40 162 €	315 574 €	2 112 505 €
Equipamento administrativo e informático	9 885 €	259 307 €	234 617 €	245 693 €	36 543 €	10 837 €	786 996 €
Mobiliário	3 773 €	0 €	0 €	4 763 €	0 €	0 €	4 763 €
Software e Serviços de Programação	54 025 €	213 431 €	129 175 €	254 674 €	0 €	0 €	597 280 €
Instalações de Apoio	206 851 €	132 019 €	0 €	0 €	0 €	297 711 €	429 730 €
Outros Investimentos	30 446 €	130 919 €	63 464 €	88 707 €	3 619 €	7 026 €	293 735 €
Total Geral	13 639 476 €	34 283 574 €	30 241 965 €	17 934 148 €	6 969 647 €	6 483 654 €	95 912 989 €