

**EEM - Biotecnologia, S.A.**

Demonstrações financeiras

30 de setembro de 2021

Demonstrações financeiras  
30 de setembro de 2021


**1. Demonstrações financeiras**

<b>Balço</b> em 30 setembro de 2021	<i>(em Euros)</i>	
<b>Ativo</b>	<b>2021</b>	<b>31/12/2020</b>
<b>Ativo não corrente</b>		
Ativos fixos tangíveis	46.214.382	48.094.690
	46.214.382	48.094.690
<b>Ativo corrente</b>		
Clientes	1.315.029	917.675
Estado e outros entes públicos	1.093.685	1.115.643
Caixa e depósitos bancários	4.306	458
	2.413.020	2.033.776
<b>Total do ativo</b>	<b>48.627.402</b>	<b>50.128.466</b>
<b>Capital próprio e passivo</b>		
<b>Capital próprio</b>		
Capital subscrito	6.000.000	6.000.000
Outros instrumentos de capital próprio	50.895.697	50.895.697
Resultados transitados	(8.896.919)	(5.211.150)
Resultado líquido do período	(2.744.459)	(3.685.770)
<b>Total do capital próprio</b>	<b>45.254.319</b>	<b>47.998.777</b>
<b>Passivo</b>		
<b>Passivo não corrente</b>		
Financiamentos obtidos	1.302.654	-
	1.302.654	-
<b>Passivo corrente</b>		
Fornecedores	2.043.341	2.110.202
Outras dívidas a pagar	27.088	19.487
	2.070.429	2.129.689
<b>Total do passivo</b>	<b>3.373.083</b>	<b>2.129.689</b>
<b>Total do capital próprio e do passivo</b>	<b>48.627.402</b>	<b>50.128.466</b>

O Contabilista Certificado

Rubina Gonçalves

O Conselho de Administração

  
Cristina Santa

Demonstrações financeiras  
30 de setembro de 2021

**Demonstração dos Resultados por Natureza**

Período findo em 30 de setembro de 2021


(em Euros)

Rendimentos e gastos	2021	2020
	Vendas e serviços prestados	325.700
Fornecimentos e serviços externos	(1.030.968)	(1.444.783)
Outros gastos	(1.883)	(6.008)
<b>Resultado antes de depreciações, gastos de financiamento e impostos</b>	<b>(707.151)</b>	<b>(950.791)</b>
Gastos/reversões de depreciação e de amortização	(2.287.308)	(2.287.308)
<b>Resultado operacional (antes de gastos de financiamento e impostos)</b>	<b>(2.994.459)</b>	<b>(3.238.099)</b>
<b>Resultado antes de impostos</b>	<b>(2.994.459)</b>	<b>(3.238.099)</b>
Imposto sobre o rendimento do período	250.000	200.000
<b>Resultado líquido do período</b>	<b>(2.744.459)</b>	<b>(3.038.099)</b>

O Contabilista Certificado

Rubine Gonçalves

O Conselho de Administração

  
Cristina Antas

Demonstrações financeiras  
30 de setembro de 2021

**Demonstração de fluxos de caixa**

Período findo em 30 de setembro de 2021

(em Euros)

	2021	2020
<b>Fluxos de caixa das atividades operacionais</b>		
Pagamentos a fornecedores	(1.315.502)	(1.629.334)
Caixa gerada pelas operações	(1.315.502)	(1.629.334)
Pagamento/recebimento do imposto sobre o rendimento	424.829	-
Outros recebimentos/pagamentos	(1.133)	(6.008)
<b>Fluxos de caixa das atividades operacionais (1)</b>	<b>(891.806)</b>	<b>(1.635.342)</b>
<b>Fluxos de caixa das atividades de investimento</b>		
<u>Pagamentos respeitantes a:</u>		
Ativos fixos tangíveis	(407.000)	-
<b>Fluxos de caixa das atividades de investimento (2)</b>	<b>(407.000)</b>	<b>-</b>
<b>Fluxos de caixa das atividades de financiamento</b>		
<u>Recebimentos provenientes de:</u>		
Financiamentos obtidos	1.302.654	1.634.863
<b>Fluxos de caixa das atividades de financiamento (3)</b>	<b>1.302.654</b>	<b>1.634.863</b>
Varição de caixa e seus equivalentes (1+2+3)	3.848	(479)
Caixa e seus equivalentes no início do período	458	4.872
Caixa e seus equivalentes no fim do período (5)	4.306	4.393


O Contabilista Certificado

Rubine Gonçalves

O Conselho de Administração



Cristina Antez



## 2. Notas às Demonstrações financeiras

### 2.1. Nota introdutória

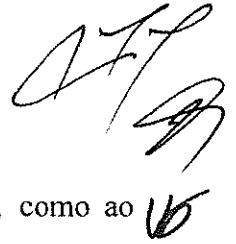
Após um início de 2021 caracterizado pelo expressivo agravamento da situação pandémica no país e pela adoção de fortes medidas de confinamento, o começo do 2º trimestre foi assinalado por uma gradual redução das políticas de restrição e de controlo pandémico. Verificou-se assim uma progressiva abertura das atividades económicas e sociais, condicionadas pelo surgimento de vários focos de contágio com variantes do coronavírus SARS-COV-2, que originaram alguns avanços e recuos no processo de desconfinamento, de acordo com a avaliação de incidência por concelho.

Na comparação deste trimestre com o período homólogo do ano anterior, é necessário ter em conta que o primeiro estado de emergência foi declarado a 18 de março de 2020, pelo que, o 1º trimestre do ano anterior, foi pouco afetado pelas medidas de restrição adotadas.

No atual contexto de avanços na vacinação e de manutenção dos apoios das políticas económicas, o Banco de Portugal reviu o crescimento previsto para 2021 em alta, apontando um aumento do nível de atividade económica portuguesa em 4,8%. Relativamente a 2022, esta instituição, prevê um crescimento do PIB de 5,6%, o que perspetiva a recuperação do nível de atividade económica alcançada em 2019, para o início de 2022. Fatores como o carácter exógeno do choque, a resposta tempestiva da política orçamental e monetária, bem como os efeitos limitados no sistema financeiro, favorecem o otimismo na recuperação do PIB. Por seu lado, a Comissão Europeia manteve inalteradas as previsões de crescimento do PIB português em 3,9% e 5,1% para 2021 e 2022, respetivamente.

Esta perspetiva de recuperação económica deve-se também a uma maior resiliência das famílias e empresas resultante do processo de aprendizagem ocorrido ao longo do período pandémico e em virtude das expectativas de um menor impacto das medidas de confinamento no corrente ano, devendo ser impulsionada, maioritariamente, pela recuperação do consumo interno, bem como ao apoio à atividade dos setores público e privado, no âmbito do Plano de Recuperação e Resiliência (PRR), cujo processo de aprovação pela União Europeia ficou concluído em 13 de julho do corrente ano.

Apesar de se prever que 2021 seja um ano de recuperação económica, é também expectável que se continue a verificar uma contração generalizada da procura a nível mundial, comparativamente a 2019, que, naturalmente também abrange a biomassa, tendo um impacto significativo nas vendas neste ano e seguintes, sendo, no entanto, a quantificação desse efeito



ainda difícil de determinar neste momento, tanto no que respeita a quantidades, como ao tempo de recuperação.

Até ao final de setembro do corrente ano, ainda não foi totalmente debelada a contaminação da cultura, que continua a afetar os níveis de produtividade da fábrica, estando a ser envidados todos os esforços no sentido de solucionar o problema. Desde abril, verificou-se uma recuperação progressiva da produção, tendência esta que se espera manter ao longo do 4º trimestre deste ano.

O impacto da atual situação económica e social, só por si, altamente penalizante para a generalidade das atividades económicas, tem um efeito amplificado nesta empresa, devido à natureza inovadora do seu processo industrial e dos produtos que disponibiliza, bem como por ainda se encontrar numa fase de introdução no mercado.

Neste cenário altamente restritivo e penalizador para a generalidade dos agentes económicos, para além dos objetivos económicos e financeiros, a empresa tem também uma grande responsabilidade social na ilha do Porto Santo, que devido ao seu isolamento e pequena dimensão, é pouco atrativa para atividades industriais de alguma dimensão, que requeiram quadros com elevado nível de competências e especialização.

Face à alteração das circunstâncias em que as partes celebraram o contrato em 2019, foi solicitado em outubro de 2020, a um consultor externo, um estudo de mercado sobre o negócio, para que posteriormente, se efetue um novo estudo de viabilidade económica e financeira, a fim de avaliar e decidir em que termos o mesmo poderá ser revisto.

Sendo inegável o impacto muito negativo que a pandemia de Covid 19 teve, e continua a ter ao longo de 2021, na atividade da empresa, o Conselho de Administração considera necessária a reavaliação do projeto, em função da atual conjuntura.

## **2.2. Balanço**

O Balanço inclui o comparativo a 31 de dezembro do exercício anterior.

O Ativo fixo tangível diz respeito à fábrica do Porto Santo, sendo a diminuição desta rubrica correspondente às depreciações do período.

O aumento do saldo de clientes, reflete as dificuldades originadas pela conjuntura desfavorável que se viveu ao longo do último ano e meio.

A variação dos Capitais próprios corresponde ao valor do resultado do período, tendo o resultado do ano transato sido transferido na totalidade para Resultados transitados.



A rubrica Estado e outros entes públicos refere-se a IVA e IRC.

A rubrica de fornecedores inclui 1.986 milhares de euros em dívida à empresa mãe, a EEM.

O montante de 1.303 milhares de euros registado em Financiamentos obtidos, corresponde aos suprimentos efetuados pela EEM.

### **2.3. Demonstração de resultados**

A Demonstração de resultados inclui o comparativo relativo ao período homólogo do exercício anterior.

As vendas, no valor de 326 milhares de Euros, estão negativamente influenciadas por um lado, pela contaminação da cultura, que continua assim a afetar os níveis de produtividade da fábrica, e por outro, pela contração generalizada da procura a nível mundial, que afeta igualmente a biomassa. Apesar de continuar a ser um valor baixo, no 2º e 3º trimestres verificou-se uma melhoria do nível de produção, face aos primeiros 3 meses do ano.

Os fornecimentos e serviços externos correspondem, essencialmente, ao custo com operação e manutenção da fábrica, estando igualmente influenciado pela redução da atividade.

As depreciações/amortizações, dizem respeito à Unidade, cuja vida útil esperada é de 20 anos, para a maior parte dos equipamentos que a constituem.

Estando ainda no início de atividade, os resultados são naturalmente negativos, realidade esta, em muito agravada pela conjuntura que se vive há mais de 1 ano.

Em sede de IRC, a sociedade aplica o regime especial de tributação dos grupos de sociedades.

### **2.4. Demonstração de fluxos de caixa**

A demonstração de fluxos de caixa inclui o comparativo relativo ao período homólogo do exercício anterior.

Os fluxos de caixa deste período continuam fortemente influenciados pela conjuntura muito desfavorável, que tem originado alguns atrasos e dificuldades na regularização de saldos a receber e a pagar, de terceiros. Não obstante, a sociedade tem conseguido, com o suporte do


Demonstrações financeiras  
30 de setembro de 2021

acionista, cumprir todas as suas responsabilidades perante terceiros, nomeadamente, fornecedores, outros credores e Estado.

O Contabilista Certificado

Rubina Gonçalves

O Conselho de Administração



Handwritten signatures of the Board of Directors, including the name Cristiano Duarte.