

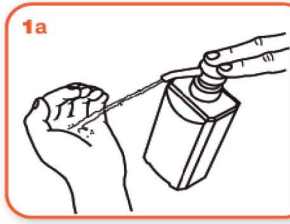


## FRICÇÃO ANTISSÉTICA DAS MÃOS

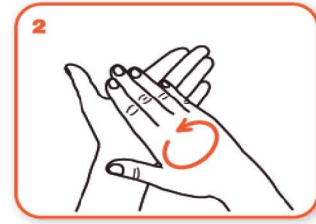
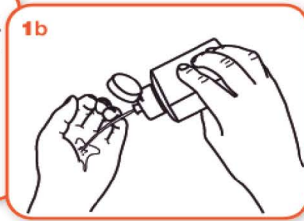
Esta é uma alternativa à lavagem das mãos, mas apenas quando as mãos não estão visivelmente sujas. Higienize as mãos, friccionando-as com solução antisséptica de base alcoólica (SABA).



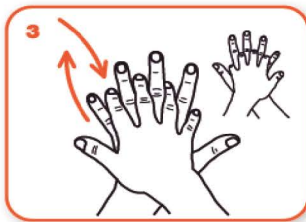
Duração total do procedimento: 20-30 seg.



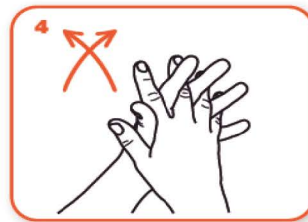
1a Aplique o produto numa mão em forma de concha para cobrir todas as superfícies



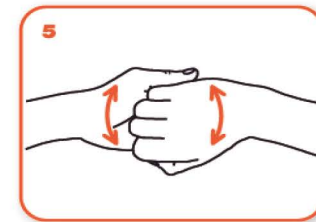
2 Esfregue as palmas das mãos, uma na outra



3 Palma direita sobre o dorso esquerdo com os dedos entrelaçados e vice versa



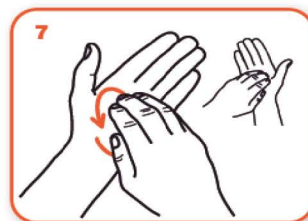
4 As palmas das mãos com dedos entrelaçados



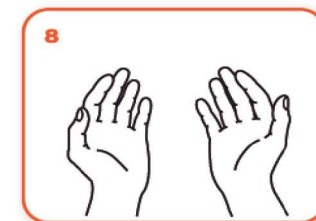
5 Parte de trás dos dedos nas palmas opostas com dedos entrelaçados



6 Esfregue o polegar esquerdo em sentido rotativo, entrelaçado na palma direita e vice versa



7 Esfregue rotativamente para trás e para a frente os dedos da mão direita na palma da mão esquerda e vice versa



8 Uma vez secas, as suas mãos estão seguras.

Ilustração e descrição da técnica: Organização Mundial da Saúde e Ministério da Saúde.


A FRICÇÃO ANTISSÉTICA DAS MÃOS É UMA MEDIDA COMPLEMENTAR ÀS SEQUITES RECOMENDAÇÕES:



Usar máscara facial



Etiqueta respiratória



Não tocar no rosto, nariz, olhos e boca



Distanciamento social



Limpar as superfícies