COVID-19 NOVO CORONAVÍRUS

Região Autónoma da Madeira
Governo Regional

Secretaria Regional de Saúde e Proteção Civil
Direção Regional da Saúde

RELATÓRIO DE SITUAÇÃO

SITUAÇÃO EPIDEMIOLÓGICA NA REGIÃO AUTÓNOMA DA MADEIRA

Dados relativos a: 13 | 01 | 2022 | 16h30

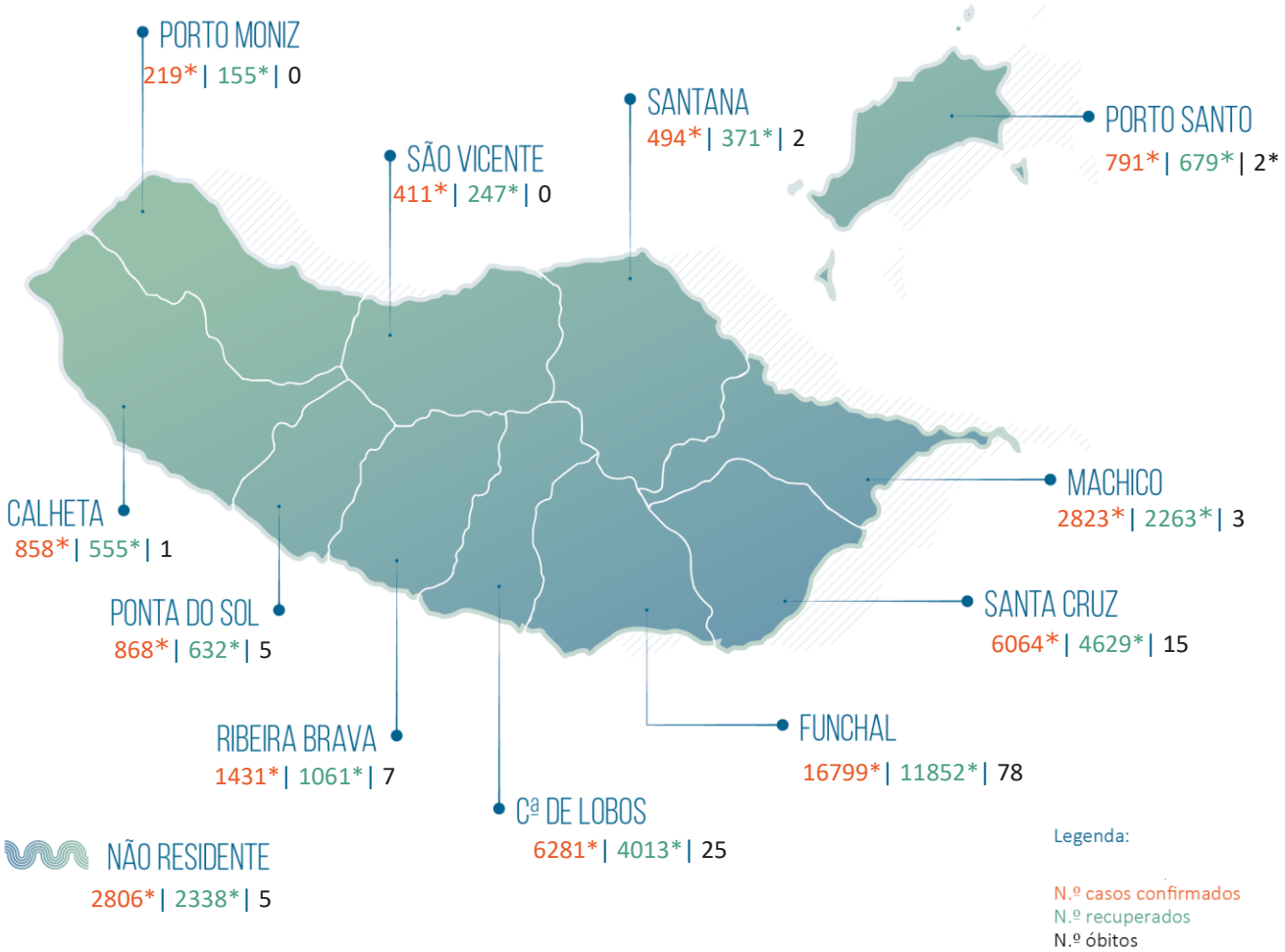

Legenda:

N.º casos confirmados
N.º recuperados
N.º óbitos

39845* Total de casos confirmados
(Desde 16 de março de 2020, incl. ativos e recuperados)

28795* Total de casos recuperados

21209* Viajantes em vigilância

5917* Contactos em vigilância

143* Total de óbitos

Casos importados [3036*]

Reino Unido (661); Portugal [Reg. LVT] (467); Diversos (824*); Portugal [Reg. Norte] (150); Polónia (122); França (121); Alemanha (99); Espanha (78); Venezuela (58); Vários Países (45); Países Baixos (38); Rep. Checa (30); África do Sul (31); Suíça (29); Portugal [Reg. Centro] (29); EUA (25); Portugal [Reg. Sul] (18); Itália (16); Lituânia (14); Áustria (13); Brasil (13); Rússia (10);); Canadá (10); Bélgica (10); Dinamarca (8); Finlândia (8); Luxemburgo (8); Roménia (7); Ucrânia (7); Açores (7); Emirados Árabes Unidos (5); Colômbia (5); RA Irlanda (4); Suécia (4); Angola (3); Hungria (3); Islândia (3); S. Tomé e Príncipe (3); Bielorrússia (2); Eslováquia (2); Emirados Árabes Unidos/Espanha/Portugal (2); Escócia (2); Eslovénia(2); Grécia (2); Ilhas Canárias (2); Líbano (2); Malta (2); Moçambique (2); México (2); Noruega (2); Austrália (1); Austrália/Reino Unido (1); Botswana(1); Bulgária (1); Camarões (1); Cabo Verde (1); Caribe Holandês (1); Costa Rica (1); Croácia (1); Equador (1); Flórida (1); Ilha de Guadalupe (1); Macedónia (1); Marrocos (1); Moldávia (1); Nepal (1); Nigéria (1); Reino Unido/França (1); Senegal (1); Sri Lanka (1); São Vicente e Grenadines (1), Geórgia (1); Turquia (1); Jordânia (1).

Casos de transmissão local [36809*]

Casos Ativos [10907*]

RELATÓRIO DE SITUAÇÃO

Número de Casos Confirmados na RAM por Data de Notificação

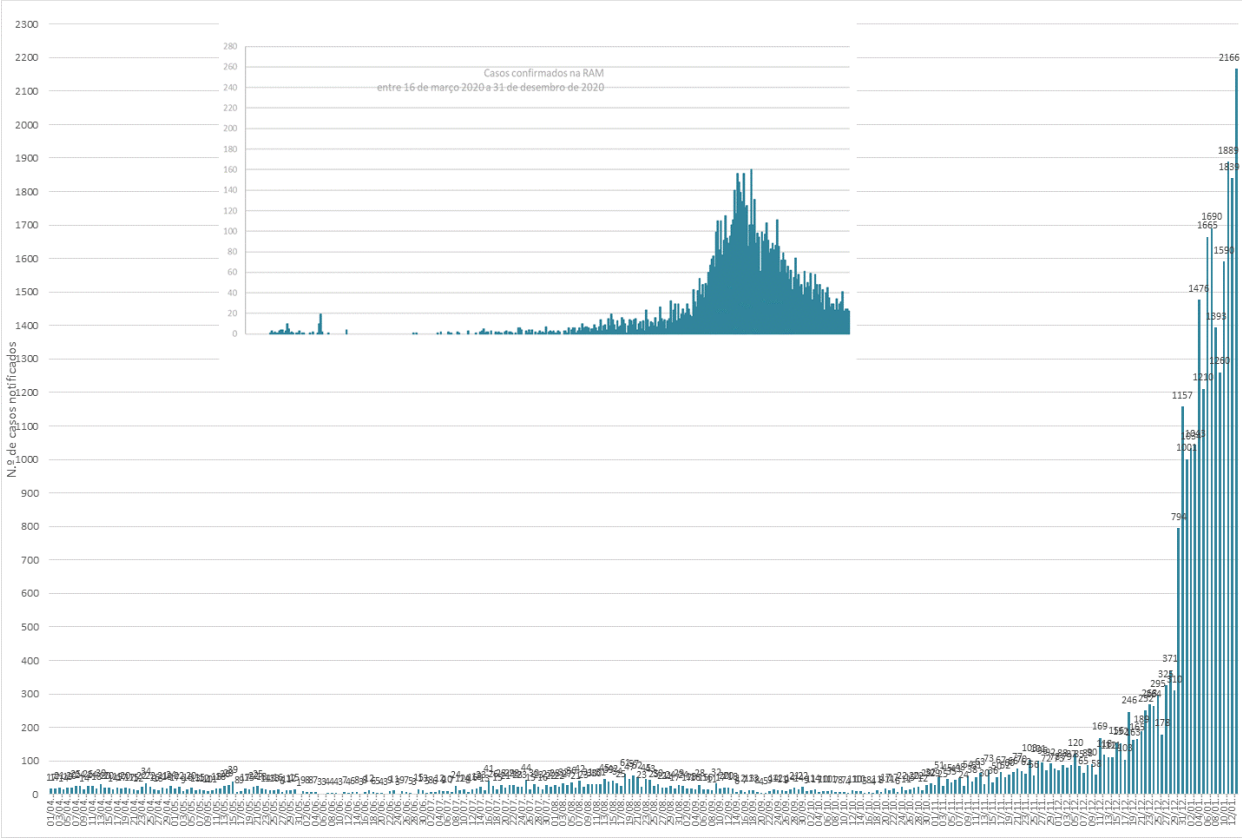

Observação. O gráfico apresenta dados desde o segundo trimestre de 2021.

Número Total de Casos Confirmados por Género e Grupo Etário

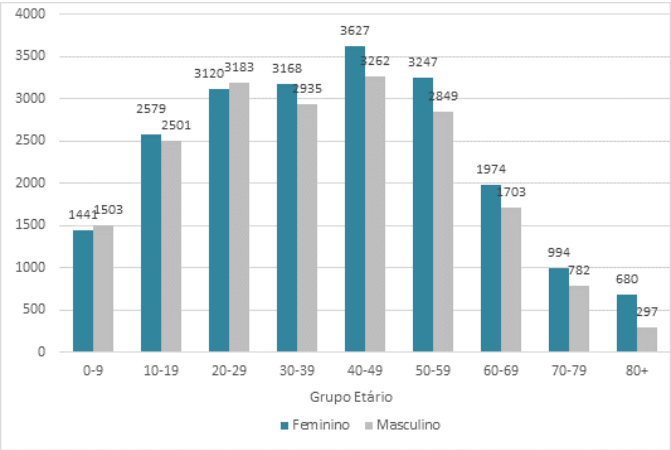

Observação. O gráfico apresenta dados cumulativos, desde 16/03/2020 (n=39845; feminino=20830/masculino=19015).

Nota Metodológica. Os dados apresentados neste relatório reportam-se aos casos de COVID-19 notificados e acompanhados pelas Autoridades de Saúde da RAM e pelo Serviço de Saúde da RAM, EPERAM. Consideram-se dados processados até às 24:00 do dia 12/01/2022. Esta edição inclui dados provisórios referentes ao dia 13/01/2022, processados até às 15h30(*). Os dados apresentados neste relatório estão sujeitos a atualização.