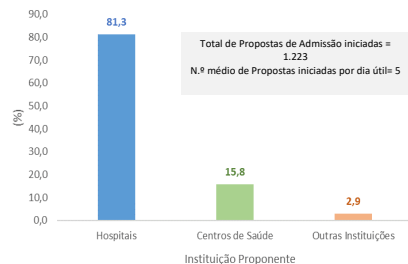
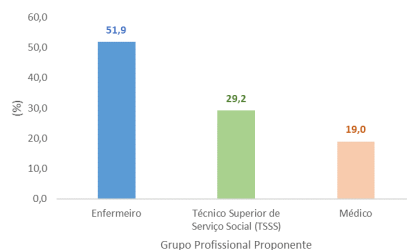


Propostas de Admissão iniciadas na Equipa de Coordenação Local (ECL)

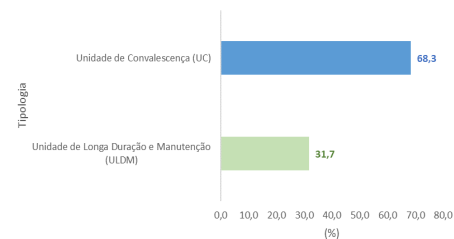
INSTITUIÇÃO PROPONENTE



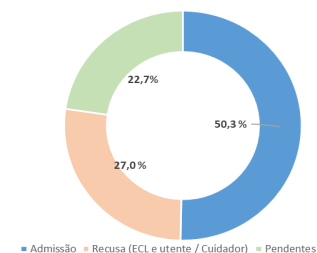
GRUPO PROFISSIONAL PROPONENTE



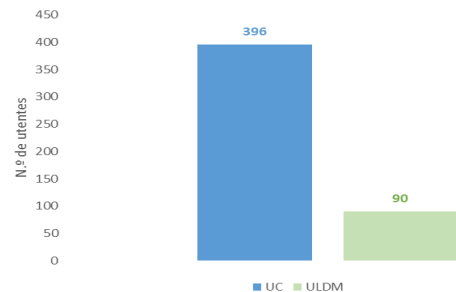
TIPOLOGIA ASSOCIADA À PROPOSTA DE ADMISSÃO



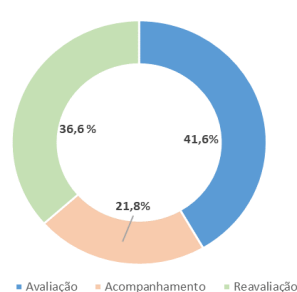
RESULTADO DA ANÁLISE DAS PROPOSTAS DE ADMISSÃO



Utentes admitidos por tipologia



Contactos/Visitas efetuadas pela ECL



Principais Indicadores

Resumo Descritivo	
N.º de Propostas de Admissão Iniciadas pelas ECLs	1 223
N.º médio de propostas iniciadas pelas ECLs por dia útil	5
Taxa de propostas com decisão para admissão do utente (%)	50,3
Taxa de propostas com decisão para admissão do utente em ULDM (%)	31,7
Taxa de utentes admitidos (%)	18,5
Taxa de Recusas (%)	27
N.º de Contactos Realizados pelas ECLs	2 883
N.º médio de contactos realizados pelas ECLs por dia útil	8
Principal Instituição a iniciar propostas de admissão	Hospitais (81,3%)
Principal Grupo Profissional Proponente	Enfermeiros (51,9%)
ECL com maior n.º de propostas iniciadas	ECL Funchal (75,2%)